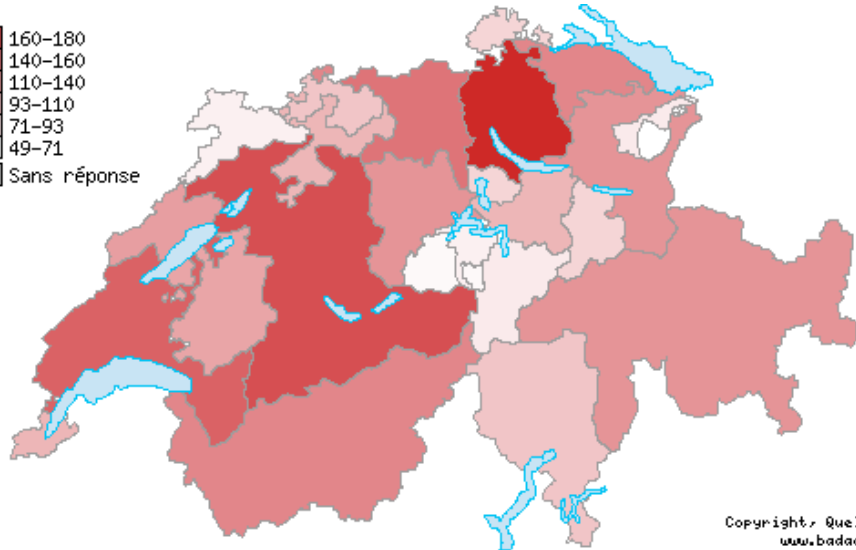
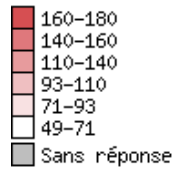


# 1. Politische Institutionen

Abrufbar für die Jahre:

**Anzahl Sitze im Kantonsparlament (total)**  
 Cs1.10 - 2008, Sitze (total) [vollständiger Wortlaut]  
 alphabetische Ordnung

1. AG	140
2. AI	49
3. AR	65
4. BE	160
5. BL	90
6. BS	130
7. FR	110
8. GE	100
9. GL	80 [1]
10. GR	120
11. JU	60
12. LU	120
13. NE	115
14. NW	60
15. OW	55
16. SG	120
17. SH	80
18. SO	100
19. SZ	100
20. TG	130
21. TI	90
22. UR	64
23. VD	150 [2]
24. VS	130
25. ZG	80
26. ZH	180



Copyright, Quelle:  
www.badac.ch

graph / carte

Bemerkung(en):

[1]: C-C: Rat auf Beginn Amtsdauer 2010/14 auf 60 zu verkleinern.

[2]: C-C: En 2007, au moment de l'assermentation.

**Format(e)**

- [Druckversion](#)
- [Excel-Version für Internet](#)
- [im Excel-Format abspeichern](#)

	C1.10a1	C1.10a2	Titel der Fragen
	2008	2008	C1.10a1 Anzahl Sitze (Männer) [Sitze (Männer)]
1. AG	99	41	- 2008
2. AI	39	10	C1.10a2 Anzahl Sitze (Frauen) [Sitze (Frauen)]
3. AR	51	14	- 2008
4. BE	105	55	
5. BL	57	33	<b>mathematische Funktionen</b>
6. BS	91	39	wählen... + wählen... hinzufügen leeren
7. FR	87	23	
8. GE	66	34	<b>statistische Funktionen</b>
9. GL	70	10	<input checked="" type="checkbox"/> Sum. <input checked="" type="checkbox"/> Mittel. <input type="checkbox"/> Med. <input type="checkbox"/> St.abw <input checked="" type="checkbox"/> Min. <input checked="" type="checkbox"/> Max. anzeigen
10. GR	94	26	
11. JU	46	14	<b>Grafik</b>
12. LU	86	34	Histogramm(e) bars von C1.10a1 2008 bis C1.10a2 2008
13. NE	85	30	Graph2D C1.10a1 2008 und C1.10a2 2008
14. NW	49	11	
15. OW	37	18	
16. SG	91	29	<b>Bemerkung(en)</b>
17. SH	63	17	<sup>[1]</sup> Bei der Gruppierung von territorialen Einheiten (z.B.: Gruppieren der Kantone nach der Mehrheitsprache oder der Städte nach Agglomerationen) werden die mathematischen und statistischen Funktionen anhand der aggregierten Daten ausgeführt.
18. SO	75	25	
19. SZ	77	23	
20. TG	94	36	
21. TI	79	11	<b>Format(e)</b>
22. UR	51	13	Druckversion
23. VD	106	44	Excel-Version für Internet
24. VS	101	29	im Excel-Format abspeichern
25. ZG	53	27	
26. ZH	122	58	
Sum. <sup>[1]</sup>	1974	704	
Mittel. <sup>[1]</sup>	75.92	27.08	
Min. <sup>[1]</sup>	37	10	
Max. <sup>[1]</sup>	122	58	

	C1.10c1 2008	C1.10c2 2008	C1.10c3 2008	C1.10c4 2008	C1.10c5 2008	C1.10c6 2008	Titel der Fragen
1. AG	0	16	24	59	36	5 <sup>[6]</sup>	C1.10c1 Parlamentsmitglieder nach Altersklassen (18-24 Jahre) [Anzahl Parlamentarier - 2008 18-24 Jahre]
2. AI	0	2	13	21	13	0	C1.10c2 Parlamentsmitglieder nach Altersklassen (25-34 Jahre) [Anzahl Parlamentarier - 2008 25-34 Jahre]
3. AR	0	1	10	29	25	0	C1.10c3 Parlamentsmitglieder nach Altersklassen (35-44 Jahre) [Anzahl Parlamentarier - 2008 35-44 Jahre]
4. BE	1	6	24	62	58	9	C1.10c4 Parlamentsmitglieder nach Altersklassen (45-54 Jahre) [Anzahl Parlamentarier - 2008 45-54 Jahre]
5. BL	1	7	10	34	32	6	C1.10c5 Parlamentsmitglieder nach Altersklassen (55-64 Jahre) [Anzahl Parlamentarier - 2008 55-64 Jahre]
6. BS	0	7	16	54	42	11	C1.10c6 Parlamentsmitglieder nach Altersklassen (+ 65 Jahre) [Anzahl Parlamentarier ≥ - 2008 65 Jahre]
7. FR	0	2	19	50	35	4	
8. GE	0	6	25	33	30	6	
9. GL	2	8	15	37	16	2	
10. GR	0	3	25	58	28	6	
11. JU	1	2	18	21	17	1	
12. LU	3	6	25	59	23	4	
13. NE	1	6	23	41	37	7	
14. NW	0	1	9	38	12	0	
15. OW	0	4	11	32	8	0	
16. SG	0	3	26	57	31	3	
17. SH	1	4	15	28	25	7	
18. SO	1	8	23	42	26	0	
19. SZ	0	14	30	43	13	0	
20. TG	0	5	17	56	47	5	
21. TI	1	10	20	28	20	11	
22. UR	1	4	18	27	12	2	
23. VD	3 <sup>[1]</sup>	12	23	51	50	11	
24. VS	12 <sup>[2]</sup>	34 <sup>[2]</sup>	129 <sup>[2]</sup>	67 <sup>[2]</sup>	17 <sup>[2]</sup>	1 <sup>[2]</sup>	
25. ZG	0 <sup>[3]</sup>	9	21	27	21	2	
26. ZH	1 <sup>[4]</sup>	9 <sup>[5]</sup>	44 <sup>[5]</sup>	52 <sup>[5]</sup>	57 <sup>[5]</sup>	16 <sup>[5]</sup>	
Sum. <sup>[7]</sup>	29	189	633	1106	731	119	
Mittel. <sup>[7]</sup>	1.12	7.27	24.35	42.54	28.12	4.58	
Min. <sup>[7]</sup>	0	1	9	21	8	0	
Max. <sup>[7]</sup>	12	34	129	67	58	16	

**mathematische Funktionen**

wählen... + wählen... hinzufügen leeren

**statistische Funktionen**

Sum.  Mittel.  Med.  St.abw  Min.  Max. anzeigen

**Grafik**

Histogramm(e) bars von C1.10c1 2008 bis C1.10c6 2008

Graph2D C1.10c1 2008 und C1.10c2 2008

**Bemerkung(en)**

- <sup>[1]</sup> C-C: En 2007, au moment de l'assermentation.
- <sup>[2]</sup> C-C: Ce nombre comprend également les députés-suppléants.
- <sup>[3]</sup> I-C: '0' statt 'missing'.
- <sup>[4]</sup> I-C: gemäss Staatskalender 2009.
- <sup>[5]</sup> I-C: gemäss Staatskalender 2009, http://www.kantonsrat.zh.ch/Mitglieder.aspx
- <sup>[6]</sup> I-F: 05 transformé en 5
- <sup>[7]</sup> Bei der Gruppierung von territorialen Einheiten (z.B.: Gruppieren der Kantone nach der Mehrheitsprache oder der Städte nach Agglomerationen) werden die mathematischen und statistischen Funktionen anhand der aggregierten Daten ausgeführt.

**Format(e)**

- [Druckversion](#)
- [Excel-Version für Internet](#)
- [im Excel-Format abspeichern](#)

	C1.10i1 2008	C1.10i2 2008	C1.10i3 2008	C1.10i4 2008	C1.10i5 2008	C1.10i6 2008	Titel der Fragen
1. AG	38	47	40	8	7	0	C1.10i1 Profil nach Berufskategorien (Selbständig) [Anzahl Selbständige] 0 - 2008
2. AI	20	17	12	0	0	0	C1.10i2 Profil nach Berufskategorien (Angestellt im öffentlichen Dienst) [Anzahl - 2008 Angestellte im öffentlichen Dienst]
3. AR	15	8	42	0 <sup>[13]</sup>	0 <sup>[13]</sup>	0	C1.10i3 Profil nach Berufskategorien (Angestellt in der Privatwirtschaft) [Anzahl - 2008 Angestellte in der Privatwirtschaft]
4. BE	65	62	19	9	5	0	C1.10i4 Profil nach Berufskategorien (Angestellt in einem politisch aktiven Verein) 12 - 2008 [Anzahl Angestellte in einem politisch aktiven Verein]
5. BL	24 <sup>[1]</sup>	25	26	11	- <sup>[2]</sup>	4	C1.10i5 Profil nach Berufskategorien (Angestellt in einem anderen (nicht politischen) - 2008 Verein) [Anzahl Angestellte in einem anderen (nicht politischen) Verein]
6. BS	40	42	25	7	4	12	C1.10i6 Berufskategorien (andere) [Andere] 5 - 2008
7. FR	27	33	24	2	24	0	
8. GE	- <sup>[2]</sup> <sup>[3]</sup>	- <sup>[2]</sup> <sup>[3]</sup>	- <sup>[2]</sup> <sup>[3]</sup>	- <sup>[2]</sup> <sup>[3]</sup>	- <sup>[2]</sup> <sup>[3]</sup>	- <sup>[2]</sup> <sup>[3]</sup>	
9. GL	29 <sup>[4]</sup>	20	26	0	0	5	
10. GR	50	25	39	2	4	0	
11. JU	17 <sup>[5]</sup>	28	10	3	1	1	<b>1 mathematische Funktionen</b>
12. LU	39 <sup>[6]</sup>	50 <sup>[6]</sup>	25 <sup>[6]</sup>	5 <sup>[6]</sup>	1 <sup>[6]</sup>	0 <sup>[6]</sup>	wählen... + wählen... hinzufügen leeren
13. NE	27	36	19	5	8 <sup>[14]</sup>	20	
14. NW	28	6 <sup>[12]</sup>	22	0	0	4	<b>4 statistische Funktionen</b>
15. OW	25	13	16	1	0	0	<input checked="" type="checkbox"/> Sum. <input checked="" type="checkbox"/> Mittel. <input type="checkbox"/> Med. <input type="checkbox"/> St.abw <input checked="" type="checkbox"/> Min. <input checked="" type="checkbox"/> Max. anzeigen
16. SG	53 <sup>[7]</sup>	47	14	1	5	0	
17. SH	30	22	17	1	3	7	<b>7 Grafik</b>
18. SO	- <sup>[2]</sup>	- <sup>[2]</sup>	- <sup>[2]</sup>	- <sup>[2]</sup>	- <sup>[2]</sup>	- <sup>[2]</sup>	Histogramm(e) bars von C1.10i1 2008 bis C1.10i6 2008
19. SZ	35	21	44	0	0	0	Graph2D C1.10i1 2008 und C1.10i2 2008
20. TG	38	63	21	4	4	0	
21. TI	39 <sup>[8]</sup>	14	8	11	2	16	<b>16 Bemerkung(en)</b>
22. UR	21	20	21	2	0	0	<sup>[1]</sup> C-C: 4 pensioniert oder in Ausbildung.
23. VD	57 <sup>[9]</sup>	35	33	9	10	6	<sup>[2]</sup> keine Antwort
24. VS	120 <sup>[10]</sup>	65	69	4	2	0	<sup>[3]</sup> C-C: Le Grand Conseil ne traite pas ces données.
25. ZG	22	20	38	0	0	0	<sup>[4]</sup> C-C: 1 Pensionierter, 4 Studierende.
26. ZH	66 <sup>[11]</sup>	44 <sup>[11]</sup>	46 <sup>[11]</sup>	6 <sup>[11]</sup>	2 <sup>[15]</sup>	16	<sup>[5]</sup> C-C: 1 député étudiant. <sup>[6]</sup> C-C: Bei Doppelnennungen (Parlamentsmitglieder mit mehreren Arbeitsgebieten) nur eine Angabe aufgenommen.
Sum. <sup>[16]</sup>	925	763	656	91	82	91	<sup>[7]</sup> C-C: Zusecheidung aufgrund der Angaben der Parlamentsmitglieder.
Mittel. <sup>[16]</sup>	38.54	31.79	27.33	3.79	3.57	3.79	<sup>[8]</sup> C-C: Oltre alle categorie indicate: 13 pensionati, 2 studenti, 1 disoccupato.
Min. <sup>[16]</sup>	15	6	8	0	0	0	<sup>[9]</sup> C-C: Le total n'est pas égal à 150, car 6 députés sont étudiants, retraités ou sans emploi.
Max. <sup>[16]</sup>	120	65	69	11	24	20	<sup>[10]</sup> C-C: Ce nombre comprend également les députés-suppléants. <sup>[11]</sup> I-C: gemäss Staatskalender 2009, http://www.kantonsrat.zh.ch/Mitglieder.aspx <sup>[12]</sup> C-C: 2 Beamte, 4 Lehrer; 4 Hausfrauen. <sup>[13]</sup> I-C: '0' statt 'missing'. <sup>[14]</sup> C-C: Les 20 personnes non classifiées sont des étudiants, des femmes au foyer et des retraités. <sup>[15]</sup> I-C: gemäss Staatskalender 2009,http://www.kantonsrat.zh.ch/Mitglieder.aspx <sup>[16]</sup> Bei der Gruppierung von territorialen Einheiten (z.B.: Gruppieren der Kantone nach der Mehrheitsprache oder der Städte nach Agglomerationen) werden die mathematischen und statistischen Funktionen anhand der aggregierten Daten ausgeführt.

**Format(e)**

- [Druckversion](#)
- [Excel-Version für Internet](#)
- [im Excel-Format abspeichern](#)

Abrufbar für die Jahre:

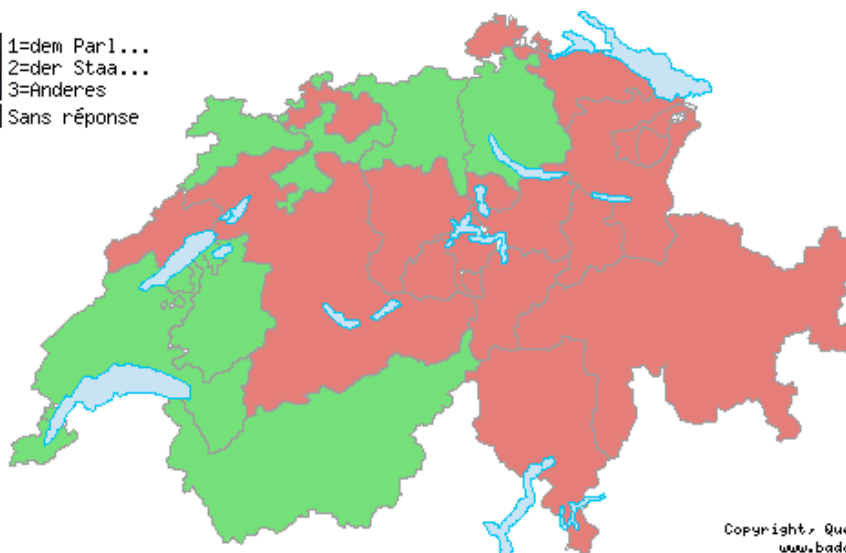
**Administrative Zuordnung der Parlamentsdienste**

**Kanton** C1.13 - 2008 [vollständiger Wortlaut]  
alphabetische Ordnung

FrageTyp: LISTE

- 1=dem Parlament
- 2=der Staatskanzlei
- 3=Anderes

1. AG	1
2. AI	2
3. AR	2
4. BE	2
5. BL	2
6. BS	1 [1]
7. FR	1
8. GE	1
9. GL	2
10. GR	2
11. JU	1
12. LU	2 [2]
13. NE	2
14. NW	2
15. OW	2
16. SG	2 [3]
17. SH	2
18. SO	1
19. SZ	2
20. TG	2
21. TI	2
22. UR	2
23. VD	1
24. VS	1
25. ZG	2
26. ZH	1



Copyright, Quelle:  
www.badac.ch

graph / carte

**Bemerkung(en):**

- [1]: I-C: Antwort auf das Ergebnis von 2004 gestützt.
- [2]: C-C: Keine separaten Parlamentsdienste, sondern Sekretariat Kantonsrat plus Kommissionendienst.
- [3]: C-C: Die Parlamentsdienstes des Kantonsrates St.Gallen im engeren Sinn bestehen aus: 1. Ratsdienst, 2. Parlamentarischer Kommissionendienst.

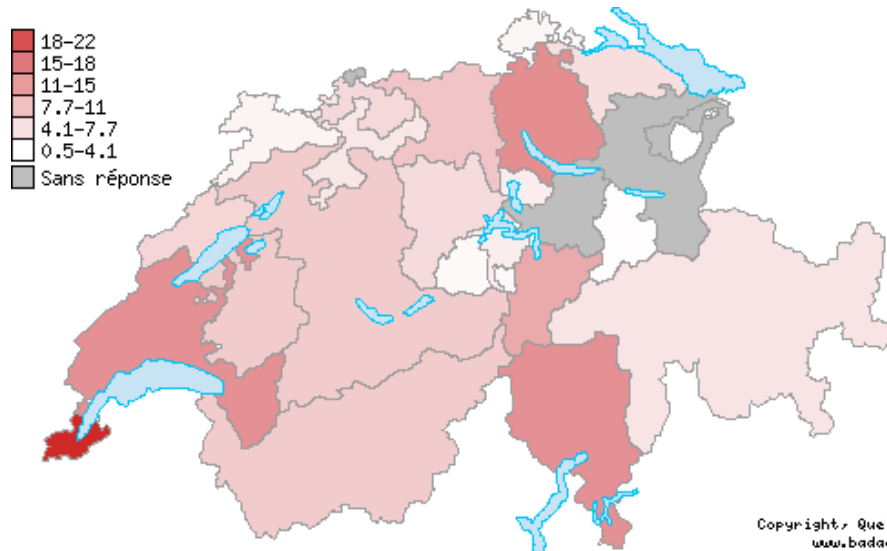
**Format(e)**

- [Druckversion](#)
- [Excel-Version für Internet](#)
- [im Excel-Format abspeichern](#)

Abrufbar für die Jahre: 2008

**Gesamter Personalbestand der Parlamentsdienste**C1.13a - 2008, Personalbestand (Anzahl VZS) [vollständiger Wortlaut]  
alphabetische Ordnung

1. AG	7.2
2. AI	0.5
3. AR	- [1] [2]
4. BE	6.6 [3]
5. BL	5.0 [4]
6. BS	- [1]
7. FR	6.5
8. GE	21.97
9. GL	1 [5]
10. GR	3.6
11. JU	2.05
12. LU	4.6 [6]
13. NE	5.3
14. NW	2.7
15. OW	1.5
16. SG	- [1] [7]
17. SH	1.6
18. SO	3.5
19. SZ	- [1] [8]
20. TG	4.4
21. TI	12.50 [9]
22. UR	10.3
23. VD	12.5
24. VS	6.6
25. ZG	2.8
26. ZH	13

Copyright, Quelle:  
www.badac.ch

graph / carte

**Bemerkung(en):**

- [1]: keine Antwort
- [2]: C-C: Matrixorganisation in der Kanzlei und den Departementen sowie externe Stellen; interne Arbeiten sind im einzelnen nicht im Budget ausgewiesen.
- [3]: C-C: Vgl. Bemerkung 2 Version 2004.
- [4]: C-C: Die gesamte Staatskanzlei mit 14.2 VZS zählt zu den Parlamentsdiensten.
- [5]: C-C: etwa 1; Ko teils von Departementen betreut.
- [6]: C-C: Vgl. Bemerkung zu C1.13 (zus. Weibel- und Kopiendienst).
- [7]: C-C: Keine verlässliche Angabe möglich.
- [8]: I-C: Der Parlamentsdienst bildet innerhalb der Staatskanzlei keine selbständige Einheit. Zudem werden die Sekretariate der meisten ständigen Kommissionen von Departementen geführt. I-F: Wir haben 0 mit 'Ohne Antwort' ersetzt.
- [9]: C-C: Il Segretario generale GC è eletto dal Parlamento, mentre i funzionari dei servizi parlamentari sono nominati dal Consiglio di Stato, ma su proposta dell'Ufficio presidenziale del Gran Consiglio (art. 159 cpv. 3 LGC).

**Format(e)**

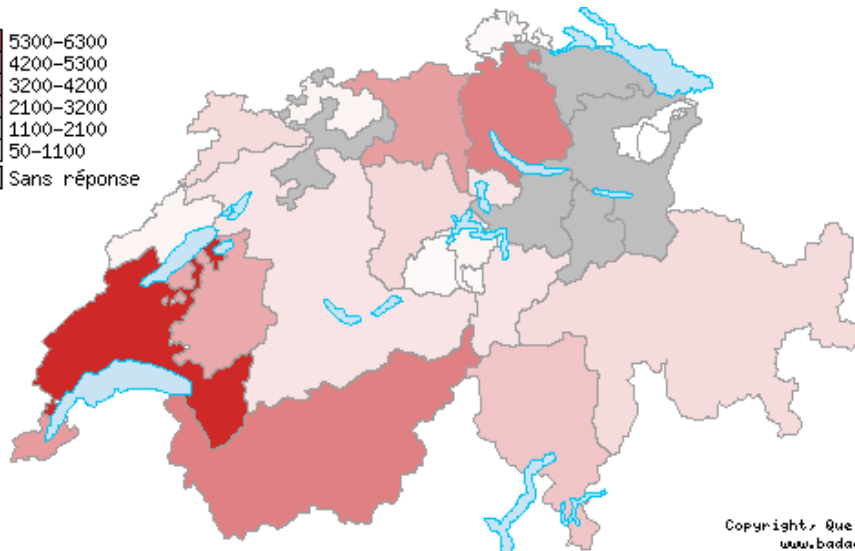

[Druckversion](#)  
[Excel-Version für Internet](#)  
[im Excel-Format abspeichern](#)

Abrufbar für die Jahre: 2008

**Gesamtausgaben für die Parlamentsdienste**

**Kanton** C1.13b - 2008, Ausgaben in 1000 Franken [vollständiger Wortlaut]  
alphabetische Ordnung

1. AG	3174	[1]
2. AI	50	
3. AR	128	[2]
4. BE	1029	[3]
5. BL	515	[4]
6. BS	-	[5]
7. FR	2939	
8. GE	3312.472	
9. GL	-	[5] [6]
10. GR	1299	
11. JU	1303	
12. LU	1371	[7]
13. NE	526	
14. NW	450	[8]
15. OW	265	[9]
16. SG	-	[5] [10]
17. SH	284	[5]
18. SO	-	[5] [11]
19. SZ	-	[5] [11]
20. TG	-	[5]
21. TI	2042.4	
22. UR	995	
23. VD	6329	[12]
24. VS	4132	[13]
25. ZG	1030	
26. ZH	4120	



Copyright, Quelle:  
www.badac.ch

graph / carte

**Bemerkung(en):**

- [1]: C-C: Gesamtaufwand für Parlament und Parlamentsdienst.  
 [2]: C-C: Aktuariat StwK, Assistenz Kantonsrat und Datenschutzkontrollorgan.  
 [3]: C-C: Vgl. Bemerkung 2 Version 2004.  
 [4]: C-C: Nur Ausgaben für das Team Parlamentsdienst.  
 [5]: keine Antwort  
 [6]: C-C: nicht eruierbar.  
 [7]: C-C: Ohne Taggelder für Parlamentarier, Fraktionsentschädigungen etc.  
 [8]: C-C: Im Total Staatskanzlei von 3'624 enthalten.  
 [9]: C-C: Parlamentsdienste sind in Staatsrechnung nicht gesondert aufgeführt; sie werden von der Staatskanzlei/Finanzkontrolle wahrgenommen.  
 [10]: C-C: Keine verlässliche Angabe möglich.  
 [11]: I-C: Nicht erfasst. Der Parlamentsdienst bildet innerhalb der Staatskanzlei keine selbständige Einheit. Zudem werden die Sekretariate der meisten ständigen Kommissionen von Departementen geführt. I-F: Wir haben 0 mit 'ohne Antwort' ersetzt.  
 [12]: C-C: Y compris les indemnités des députés.  
 [13]: C-C: dont 445000 de défraiement aux députés. I-C: es wurden 3 Nullen gestrichen.

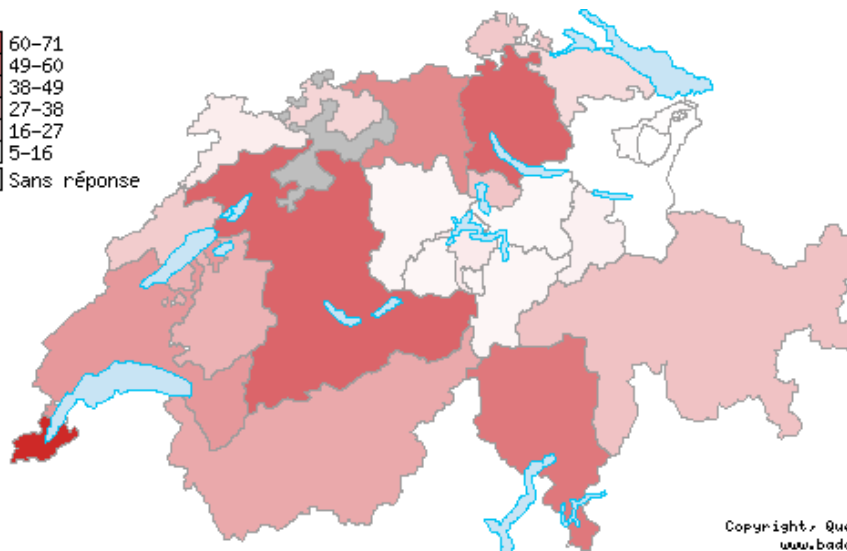
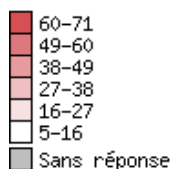
**Format(e)**

[Druckversion](#)  
[Excel-Version für Internet](#)  
[im Excel-Format abspeichern](#)



Abrufbar für die Jahre: **Anzahl Plenumssitzungen des Parlaments**C1.11 - 2008, Anzahl Plenumssitzungen [vollständiger Wortlaut]  
alphabetische Ordnung

1. AG	44
2. AI	5
3. AR	7
4. BE	55
5. BL	20
6. BS	- [1]
7. FR	32
8. GE	71
9. GL	11
10. GR	26 [2]
11. JU	12
12. LU	9 [3]
13. NE	23
14. NW	13 [4]
15. OW	9
16. SG	5 [5]
17. SH	24
18. SO	- [1]
19. SZ	8
20. TG	18
21. TI	50 [6]
22. UR	9
23. VD	40 [7]
24. VS	35
25. ZG	25 [4]
26. ZH	55

Copyright, Quelle:  
www.badac.ch

graph / carte

**Bemerkung(en):**

[1]: keine Antwort

[2]: C-C: 6 Sessionen.

[3]: C-C: 9 Sessionen, wovon 2 Doppelsessionen.

[4]: C-C: Halbtagesitzungen.

[5]: C-C: Februarsession 2008: 2 1/2 Tage; Frühjahrsession 2008: 2 1/2 Tage; Session zur Eröffnung der Amtsdauer 2008/2012: 1/2 Tag; Junisession 2008: 1 1/2 Tage; Septembersession 2008: 2 1/2 Tage; Novembersession 2008: 1 1/2 Tage.

[6]: C-C: 50 sedute (28 pomeriggi).

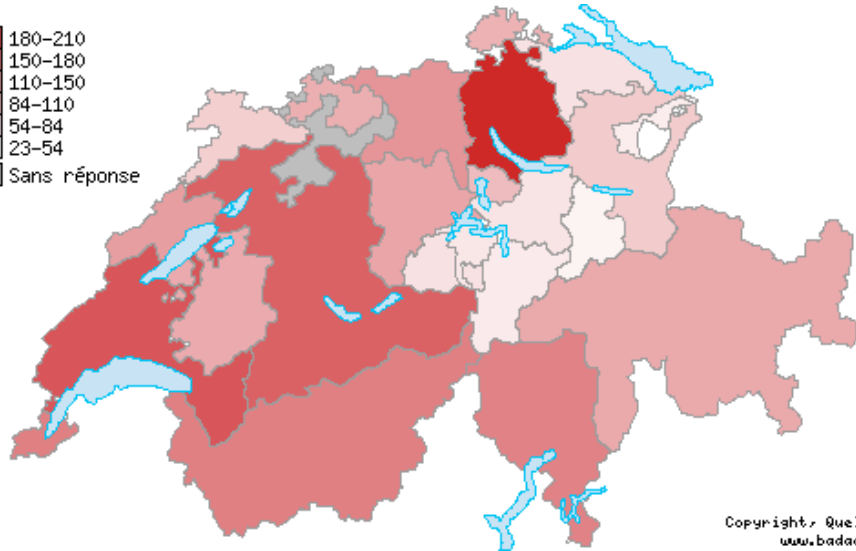

[7]: C-C: 22 séances d'une journée (9h30-12h00 et 14h00-17h00) et 18 séances d'une demi-journée (14h00-17h00).

**Format(e)**[Druckversion](#)[Excel-Version für Internet](#)[im Excel-Format abspeichern](#)

Abrufbar für die Jahre: **Gesamte Dauer der Plenumsitzungen des Parlaments**

**Kanton** C1.12a - 2008, Gesamte Dauer der Plenumsitzungen, Anzahl Stunden [vollständiger Wortlaut]  
alphabetische Ordnung

1. AG	122
2. AI	23
3. AR	42
4. BE	165
5. BL	100
6. BS	- [1]
7. FR	104
8. GE	141.5
9. GL	37
10. GR	105
11. JU	71.5
12. LU	110
13. NE	115
14. NW	49
15. OW	54
16. SG	75 [2]
17. SH	96
18. SO	- [1]
19. SZ	50
20. TG	54.5
21. TI	139
22. UR	46
23. VD	173
24. VS	140
25. ZG	89
26. ZH	206



Copyright, Quelle:  
www.badac.ch

graph / carte

Bemerkung(en):

[1]: keine Antwort

[2]: C-C: Die Dauer der einzelnen Plenumsitzungen wurde auf 1/2 Stunden gerundet.

**Format(e)**

[Druckversion](#)

[Excel-Version für Internet](#)

[im Excel-Format abspeichern](#)

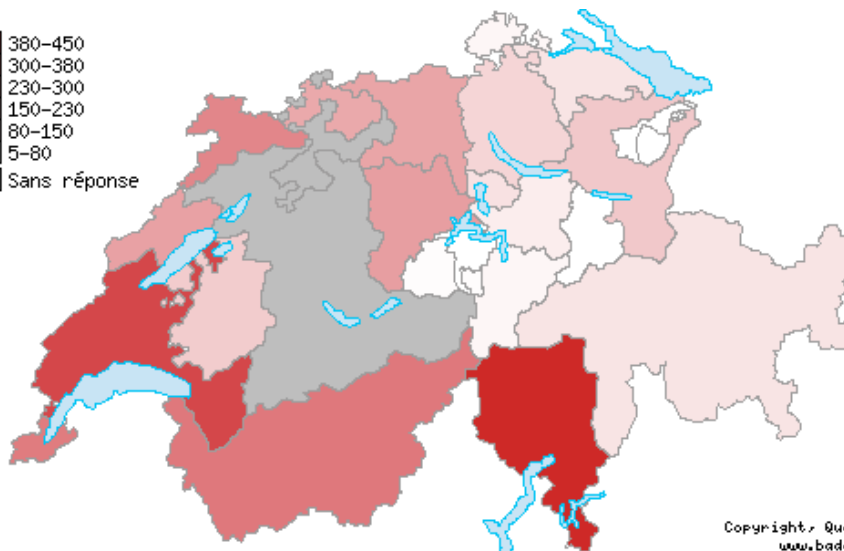

**Anzahl eingereichte parlamentarische Vorstösse (Interpellationen, Postulate, Motionen)**

C1.19 - 2008, Anzahl eingereichte parlamentarische Vorstösse (Interpellationen, Postulate, Motionen)

[vollständiger Wortlaut]

alphabetische Ordnung

Kanton	Anzahl
1. AG	213
2. AI	7 <sup>[1]</sup>
3. AR	5
4. BE	- <sup>[2]</sup>
5. BL	204
6. BS	- <sup>[2]</sup>
7. FR	132
8. GE	301 <sup>[3]</sup>
9. GL	11
10. GR	75
11. JU	277
12. LU	229 <sup>[4]</sup>
13. NE	222 <sup>[5]</sup>
14. NW	11
15. OW	14
16. SG	134 <sup>[6]</sup>
17. SH	27
18. SO	- <sup>[2]</sup>
19. SZ	53
20. TG	70
21. TI	452 <sup>[7]</sup>
22. UR	31 <sup>[8]</sup>
23. VD	400 <sup>[9]</sup>
24. VS	309
25. ZG	81
26. ZH	109 <sup>[10]</sup>

Copyright, Quelle:  
www.badac.ch

graph / carte

**Bemerkung(en):**<sup>[1]</sup>: C-C: Es wird nicht unterschieden zwischen Interpellation, Postulat und Motion.<sup>[2]</sup>: keine Antwort<sup>[3]</sup>: C-C: A ce chiffre, s'ajoutent encore 20 résolutions.<sup>[4]</sup>: C-C: Eingang 2008.<sup>[5]</sup>: C-C: Ce nombre représente le total de toutes les formes d'interventions, donc également les initiatives, les recommandations et les projets de résolution.<sup>[6]</sup>: C-C: Anzahl eingereichter Einfacher Anfragen: 34.<sup>[7]</sup>: C-C: Réponse suite à une relance auprès du canton.<sup>[8]</sup>: C-C: Zusätzlich kommen noch 8 Parlamentarische Empfehlungen (In der Antwort nicht mitgerechnet!).<sup>[9]</sup>: C-C: 0 simple question, 72 postulats, 41 motions, 114 questions orales, 8 résolutions, 7 initiatives, 138 interpellations.<sup>[10]</sup>: C-C: Zusätzlich 209 Anfragen und 16 Parlamentarische Initiativen.**Format(e)**[Druckversion](#)[Excel-Version für Internet](#)[im Excel-Format abspeichern](#)

**Anzahl Interpellationen**  
C1.19a - 2008, Anzahl Interpellationen [vollständiger Wortlaut]  
alphabetische Ordnung

1. AG	114
2. AI	0 [1]
3. AR	2
4. BE	- [2]
5. BL	76
6. BS	- [2]
7. FR	88
8. GE	200
9. GL	2
10. GR	44
11. JU	227 [3]
12. LU	75 [4]
13. NE	111
14. NW	3
15. OW	1
16. SG	76
17. SH	9
18. SO	- [2]
19. SZ	25
20. TG	31
21. TI	352 [5]
22. UR	21
23. VD	0 [6]
24. VS	174
25. ZG	40
26. ZH	14



graph / carte

**Bemerkung(en):**

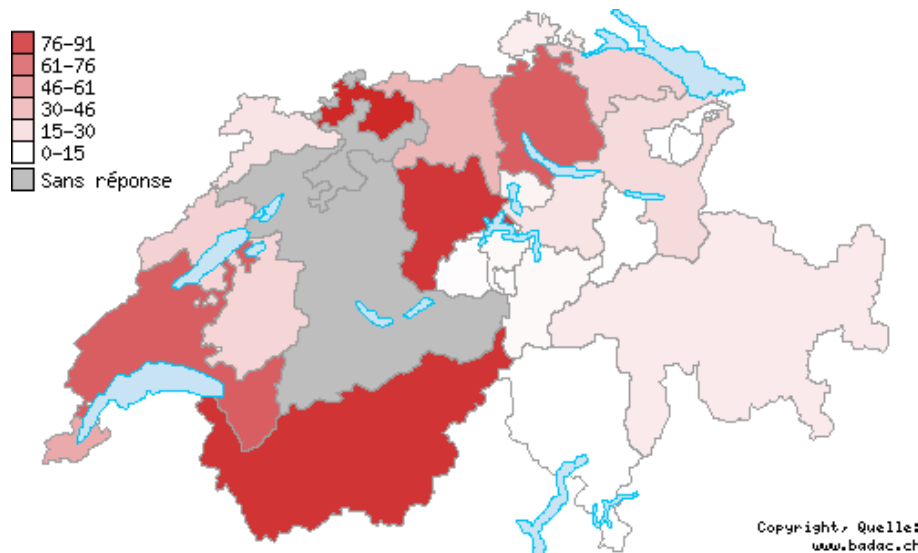
- [1]: C-C: AI unterscheidet nicht zwischen Interpellation, Postulat und Motion.
- [2]: keine Antwort
- [3]: C-C: questions orales, écrites et interpellations.
- [4]: C-C: Eingang 2008.
- [5]: C-C: Interrogazioni. Réponse suite à une relance auprès du canton.
- [6]: C-C: 0 simple question. 114 questions orales.

**Format(e)**

- [Druckversion](#)
- [Excel-Version für Internet](#)
- [im Excel-Format abspeichern](#)

**Anzahl Postulate**  
C1.19b - 2008, Anzahl Postulate [vollständiger Wortlaut]  
alphabetische Ordnung

1. AG	35
2. AI	0 <sup>[1]</sup>
3. AR	1
4. BE	- <sup>[2]</sup>
5. BL	91
6. BS	- <sup>[2]</sup>
7. FR	21
8. GE	41 <sup>[3]</sup>
9. GL	1
10. GR	11 <sup>[4]</sup>
11. JU	13
12. LU	86 <sup>[5]</sup>
13. NE	22
14. NW	3
15. OW	2
16. SG	18
17. SH	10
18. SO	- <sup>[2]</sup>
19. SZ	13
20. TG	23 <sup>[6]</sup>
21. TI	0 <sup>[7]</sup>
22. UR	4
23. VD	72
24. VS	87
25. ZG	7
26. ZH	71



graph / carte

Bemerkung(en):

- <sup>[1]</sup>: C-C: AI unterscheidet nicht zwischen Interpellation, Postulat und Motion.
- <sup>[2]</sup>: keine Antwort
- <sup>[3]</sup>: C-C: Le droit genevois ne connaît pas le postulat. Par contre, les députés genevois ont la faculté de déposer des projets de lois. Le chiffre indiqué correspond aux nombre de projets de lois déposés par les députés en 2008.
- <sup>[4]</sup>: C-C: Aufträge mit Richtliniencharakter.
- <sup>[5]</sup>: C-C: Eingang 2008.
- <sup>[6]</sup>: C-C: Einfache Anfragen.
- <sup>[7]</sup>: C-C: il diritto parlamentare ticinese non contempla il postolato.

**Format(e)**

- [Druckversion](#)
- [Excel-Version für Internet](#)
- [im Excel-Format abspeichern](#)

Abrufbar für die Jahre:

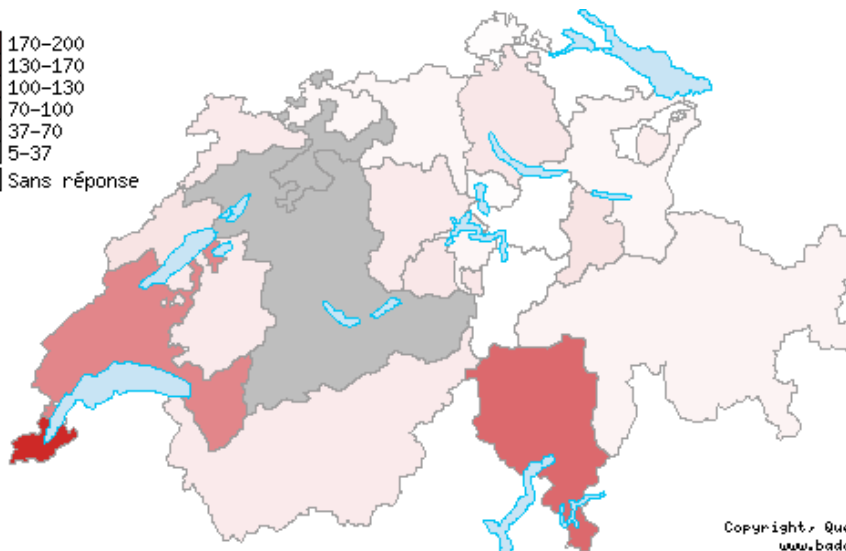

**Anzahl der vom Parlament verabschiedeten Gesetze und Gesetzesänderungen**

C1.14 - 2008, Anzahl der vom Parlament verabschiedeten Gesetze und Gesetzesänderungen [[vollständiger Wortlaut](#)]

**Kanton**

alphabetische Ordnung

1. AG	15
2. AI	24 <sup>[1]</sup>
3. AR	5
4. BE	- <sup>[2]</sup>
5. BL	16
6. BS	- <sup>[2]</sup>
7. FR	28
8. GE	199
9. GL	34 <sup>[3]</sup>
10. GR	18
11. JU	28
12. LU	27 <sup>[4]</sup>
13. NE	33
14. NW	15
15. OW	31
16. SG	15
17. SH	10
18. SO	- <sup>[2]</sup>
19. SZ	7
20. TG	5
21. TI	147
22. UR	7 <sup>[5]</sup>
23. VD	123 <sup>[6]</sup>
24. VS	29
25. ZG	11
26. ZH	31



Copyright, Quelle:  
www.badac.ch

graph / carte

**Bemerkung(en):**

- [1]: C-C: Gesetze, Verordnungen und Grossratsbeschlüsse.
- [2]: keine Antwort
- [3]: C-C: Landsgemeinde ist für Gesetzgebung zuständig.
- [4]: C-C: darunter auch zahlreiche Anpassungen an neue KV.
- [5]: C-C: Dazu kommen noch 5 Verordnungen.
- [6]: C-C: Ce chiffre ne comporte pas les décrets adoptés par le Parlement.

**Format(e)**

- [Druckversion](#)
- [Excel-Version für Internet](#)
- [im Excel-Format abspeichern](#)

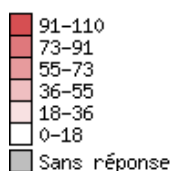
Abrufbar für die Jahre: 2008

**Anzahl der vom Parlament verabschiedeten neuen Gesetze<sup>[1]</sup>****Kanton**

C1.14a - 2008, Anzahl neuer Gesetze [vollständiger Wortlaut]

alphabetische Ordnung

1. AG	6
2. AI	11 <sup>[2]</sup>
3. AR	1
4. BE	- <sup>[3]</sup>
5. BL	0
6. BS	- <sup>[3]</sup>
7. FR	13
8. GE	109 <sup>[4]</sup>
9. GL	3 <sup>[5]</sup>
10. GR	6
11. JU	5
12. LU	1 <sup>[6]</sup>
13. NE	12
14. NW	5
15. OW	7
16. SG	2
17. SH	2
18. SO	- <sup>[3]</sup>
19. SZ	3
20. TG	1
21. TI	4
22. UR	4
23. VD	5
24. VS	20
25. ZG	3
26. ZH	10

Copyright, Quelle:  
www.badac.ch

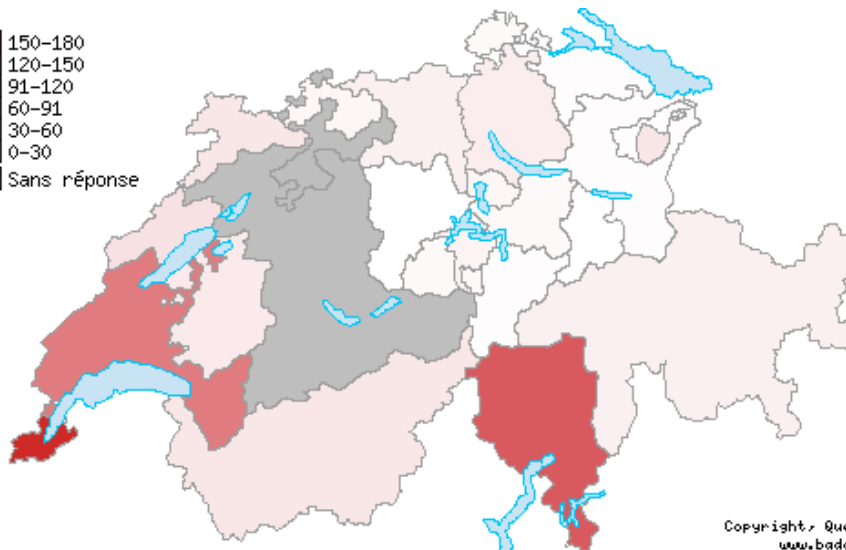

graph / carte

**Bemerkung(en):**<sup>[1]</sup>: Hängt von der Frage C1.14 ab (Anzahl der vom Parlament verabschiedeten Gesetze und Gesetzesänderungen)<sup>[2]</sup>: C-C: Gesetze, Verordnungen, Grossratsbeschlüsse.<sup>[3]</sup>: Frage infolge einer vorherigen Antwort nicht gestellt<sup>[4]</sup>: C-C: voir annexe.<sup>[5]</sup>: C-C: + Beitritt Harnos.<sup>[6]</sup>: C-C: Antwort auf Nachfrage beim Kanton.**Format(e)**[Druckversion](#)[Excel-Version für Internet](#)[im Excel-Format abspeichern](#)

Abrufbar für die Jahre: 2008

**Anzahl Gesetze, die vom Regierungsrat ausgingen<sup>[1]</sup>**C1.14b - 2008, Anzahl Gesetze, die vom Regierungsrat ausgingen [vollständiger Wortlaut]  
alphabetische Ordnung

1. AG	15
2. AI	24
3. AR	5
4. BE	- [2]
5. BL	10
6. BS	- [2]
7. FR	22
8. GE	181
9. GL	2
10. GR	16
11. JU	25 [3]
12. LU	- [4]
13. NE	29
14. NW	14
15. OW	7
16. SG	5
17. SH	8
18. SO	- [2]
19. SZ	7
20. TG	4
21. TI	144 [5]
22. UR	4
23. VD	120
24. VS	25
25. ZG	10
26. ZH	19

Copyright, Quelle:  
www.badac.ch

graph / carte

**Bemerkung(en):**

- [1]: Hängt von der Frage C1.14 ab (Anzahl der vom Parlament verabschiedeten Gesetze und Gesetzesänderungen)
- [2]: Frage infolge einer vorherigen Antwort nicht gestellt
- [3]: C-C: Antwort auf Nachfrage beim Kanton.
- [4]: C-C: Im Jahr 2008 ist keine der Gesetzesänderungen auf eine parlamentarische Initiative zurückzuführen. Teilweise sind allerdings einzelne Bestimmungen bei Gesetzesänderungen durch Motionen ausgelöst. Es wäre jedoch ein unverhältnismässiger Aufwand, dies bei jeder Gesetzesvorlage zu jeder Bestimmung zurückzuverfolgen.
- [5]: C-C: Qualche novella legislativa proposta dal Consiglio di Stato può essere il seguito di un'iniziativa parlamentare generica, demandata al Governo per l'elaborazione del testo conforme, dopo essere stata accolta dal Parlamento (art. 98 cpv. 1 a LGC).

**Format(e)**

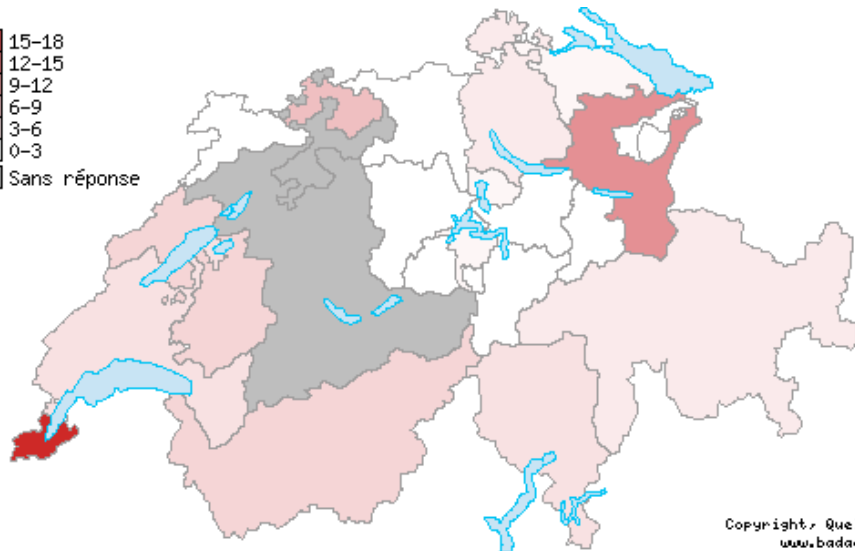
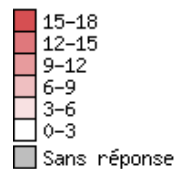
- [Druckversion](#)
- [Excel-Version für Internet](#)
- [im Excel-Format abspeichern](#)



Abrufbar für die Jahre: 2008

**Anzahl Gesetze, die vom Parlament ausgingen<sup>[1]</sup>**C1.14c - 2008, Anzahl Gesetze, die vom Parlament ausgingen [vollständiger Wortlaut]  
alphabetische Ordnung

1. AG	0
2. AI	0
3. AR	0
4. BE	- [2]
5. BL	6
6. BS	- [2]
7. FR	4
8. GE	18 [3]
9. GL	0 [4]
10. GR	2
11. JU	0
12. LU	- [5]
13. NE	4
14. NW	1
15. OW	0
16. SG	10
17. SH	2
18. SO	- [2]
19. SZ	0
20. TG	1
21. TI	3
22. UR	0
23. VD	3 [6]
24. VS	4
25. ZG	1
26. ZH	2

Copyright, Quelle:  
www.badac.ch

graph / carte

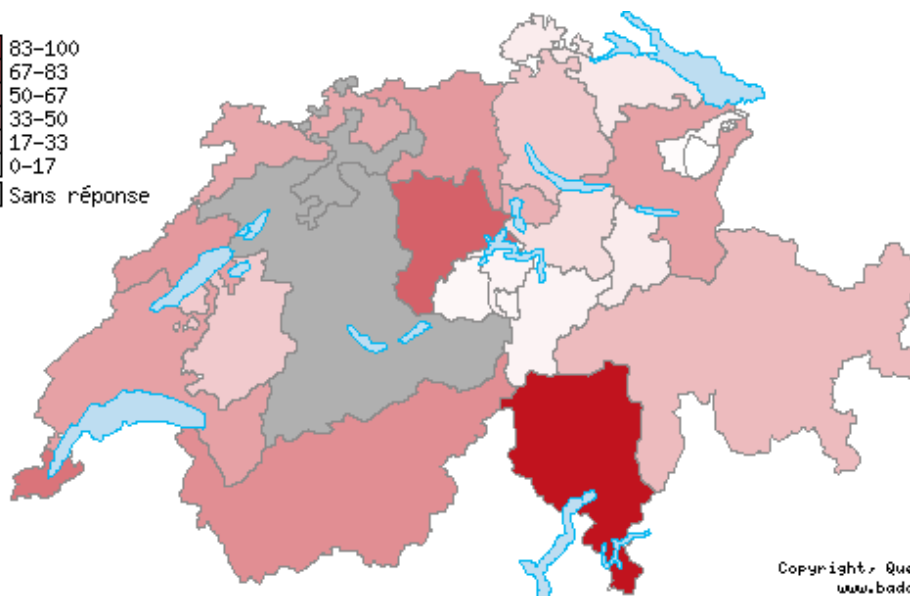

**Bemerkung(en):**<sup>[1]</sup>: Hängt von der Frage C1.14 ab (Anzahl der vom Parlament verabschiedeten Gesetze und Gesetzesänderungen)<sup>[2]</sup>: Frage infolge einer vorherigen Antwort nicht gestellt<sup>[3]</sup>: C-C: Ce chiffre ne comprend que les projets de lois déposés par les députés et acceptés.<sup>[4]</sup>: C-C: Grundsätzlich bereitet der Regierungsrat die Vorlagen, die ausschliesslich der Landrat der Landsgemeinde vorlegt. Etwa 10% der Vorlagen an die Landsgemeinden gehen auf parlamentarische Vorstösse zurück.<sup>[5]</sup>: C-C: Im Jahr 2008 ist keine der Gesetzesänderungen auf eine parlamentarische Initiative zurückzuführen. Teilweise sind allerdings einzelne Bestimmungen bei Gesetzesänderungen durch Motionen ausgelöst. Es wäre jedoch ein unverhältnismässiger Aufwand, dies bei jeder Gesetzesvorlage zu jeder Bestimmung zurückzuführen.<sup>[6]</sup>: C-C: LEDP et LC (20.05.08) et Loi sur les allocations familiales (16.09.08). En outre, pour information, deux décrets ont émané du Parlement: EMPD sur la BCV (08.04.08) et EMPD sur la généralisation des commissions thématiques (03.06.08, refus d'entrée en matière).**Format(e)**[Druckversion](#)[Excel-Version für Internet](#)[im Excel-Format abspeichern](#)

Abrufbar für die Jahre:

2008

**Anzahl vom Parlament eingereicherter Motionen**  
 C1.15a - 2008, Anzahl eingereicherter Motionen [vollständiger Wortlaut]  
 alphabetische Ordnung

1. AG	43
2. AI	0 [1]
3. AR	3
4. BE	- [2]
5. BL	37 [3]
6. BS	- [2]
7. FR	23
8. GE	60
9. GL	8 [3]
10. GR	29 [4]
11. JU	37
12. LU	68
13. NE	43 [5]
14. NW	5 [3]
15. OW	4
16. SG	40 [6]
17. SH	8 [3]
18. SO	- [2]
19. SZ	15
20. TG	11
21. TI	100 [7]
22. UR	6
23. VD	40
24. VS	48
25. ZG	34
26. ZH	24 [8]



Copyright, Quelle:  
www.badac.ch

graph / carte

**Bemerkung(en):**

[1]: C-C: AI unterscheidet nicht zwischen Interpellation, Postulat und Motion.

[2]: keine Antwort

[3]: I-C: Harmonisierung mit der Frage C1.19c.

[4]: C-C: 18 Aufträge mit Weisungscharakter, 11 mit Richtliniencharakter.

[5]: I-C: Harmonisation avec la question C1.19c.

[6]: C-C: Im Kanton St.Gallen kann das Parlament keine Motionen einreichen! Im Kanton St.Gallen können Mitglieder des Kantonsrates, Fraktionen des Kantonsrates sowie ständige und nichtständige Kommissionen des Kantonsrates Motionen einreichen...

[7]: C-C: vedi risposta domanda C1.19c. I-C: Harmonisation avec la question C1.19c.

[8]: C-C: dito Frage C1.19c.

**Format(e)**

[Druckversion](#)

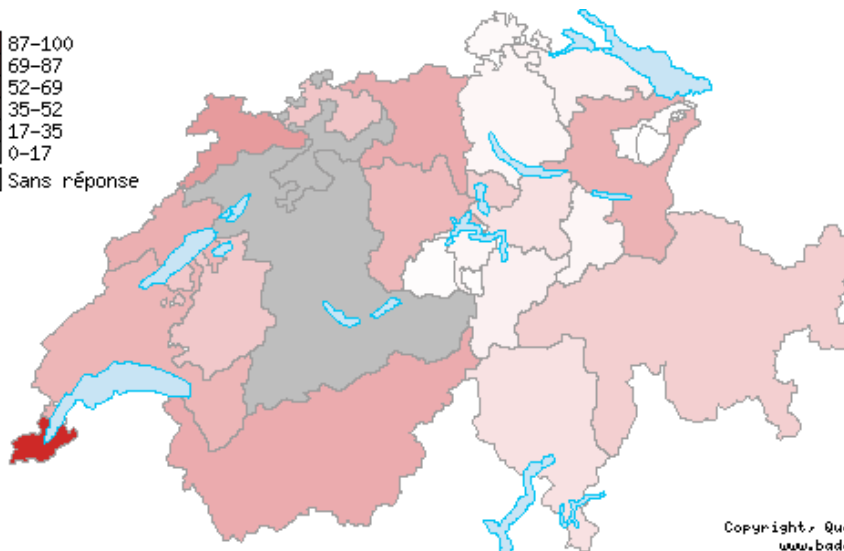
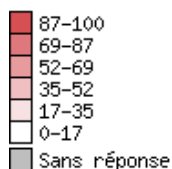
[Excel-Version für Internet](#)

[im Excel-Format abspeichern](#)

Abrufbar für die Jahre: 2008

**Anzahl vom Parlament behandelter Motionen**C1.15b - 2008, Anzahl behandelter Motionen [vollständiger Wortlaut]  
alphabetische Ordnung

1. AG	46
2. AI	0 <sup>[1]</sup>
3. AR	3
4. BE	- <sup>[2]</sup>
5. BL	32
6. BS	- <sup>[2]</sup>
7. FR	31
8. GE	104
9. GL	5
10. GR	27 <sup>[3]</sup>
11. JU	54
12. LU	39
13. NE	43
14. NW	5 <sup>[4]</sup>
15. OW	2
16. SG	42
17. SH	4
18. SO	- <sup>[2]</sup>
19. SZ	18
20. TG	8
21. TI	18
22. UR	9
23. VD	40 <sup>[5]</sup>
24. VS	46
25. ZG	27
26. ZH	5

Copyright, Quelle:  
www.badac.ch

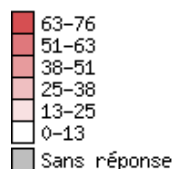
graph / carte

**Bemerkung(en):**<sup>[1]</sup>; C-C: AI unterscheidet nicht zwischen Interpellation, Postulat und Motion.<sup>[2]</sup>; keine Antwort<sup>[3]</sup>; C-C: 21 Aufträge mit Weisungscharakter, 6 mit Richtliniencharakter.<sup>[4]</sup>; C-C: zwei Motionen wurden im Dez. 2007 eingereicht.<sup>[5]</sup>; C-C: 4 renvoyées directement au Conseil d'État, 35 avec examen préalable par une commission, et une refusée d'emblée.**Format(e)**[Druckversion](#)[Excel-Version für Internet](#)[im Excel-Format abspeichern](#)

Abrufbar für die Jahre: **Anzahl vom Parlament behandelte und schliesslich angenommener Motionen**C1.15c - 2008, Anzahl vom Parlament behandelte und schliesslich angenommener Motionen [\[vollständiger Wortlaut\]](#)**Kanton**

alphabetische Ordnung

1. AG	- [1] [2]
2. AI	0 [3]
3. AR	3
4. BE	- [1]
5. BL	13
6. BS	- [1]
7. FR	27
8. GE	76
9. GL	1
10. GR	19 [4]
11. JU	17 [5]
12. LU	20
13. NE	36
14. NW	1 [6]
15. OW	1
16. SG	15 [7]
17. SH	1
18. SO	- [1]
19. SZ	7
20. TG	2
21. TI	6 [8]
22. UR	2
23. VD	20 [9]
24. VS	29
25. ZG	16
26. ZH	1

Copyright, Quelle:  
www.badac.ch

graph / carte

**Bemerkung(en):**

[1]: keine Antwort

[2]: C-C: nicht quantifiziert.

[3]: C-C: AI unterscheidet nicht zwischen Interpellation, Postulat und Motion.

[4]: C-C: 14 Aufträge mit Weisungscharakter, 5 mit Richtliniencharakter.

[5]: C-C: le nombre passe à 32 si l'on tient compte de celles acceptées sous forme de postulat.

[6]: C-C: zwei wurden zusätzlich umgewandelt in Postulate.

[7]: C-C: Gutheissung von 15 Motionen.

[8]: C-C: 6 (di cui 3 accettate parzialmente).

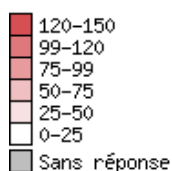
[9]: C-C: Sur les 20, 13 motions ont été adoptées après avoir été transformées en postulats. Par ailleurs, 13 motions ont été refusées (classement) et 2 retirées avant le vote final.

**Format(e)**[Druckversion](#)[Excel-Version für Internet](#)[im Excel-Format abspeichern](#)

Abrufbar für die Jahre: 2008

**Anzahl beim Regierungsrat pender Motionen**C1.15d - 2008, Anzahl pender Motionen [vollständiger Wortlaut]  
alphabetische Ordnung

1. AG	52 <sup>[1]</sup>
2. AI	0 <sup>[2]</sup>
3. AR	0
4. BE	- <sup>[3]</sup>
5. BL	36
6. BS	- <sup>[3]</sup>
7. FR	25
8. GE	106
9. GL	12
10. GR	11 <sup>[4]</sup>
11. JU	12
12. LU	- <sup>[3]</sup> <sup>[5]</sup>
13. NE	58
14. NW	3
15. OW	8
16. SG	7 <sup>[6]</sup>
17. SH	6
18. SO	- <sup>[3]</sup>
19. SZ	0
20. TG	6
21. TI	149 <sup>[7]</sup>
22. UR	4
23. VD	43
24. VS	2
25. ZG	34
26. ZH	0

Copyright, Quelle:  
www.badac.ch

graph / carte

**Bemerkung(en):**

- <sup>[1]</sup>: C-C: Antwort bezieht sich auf Anzahl pender Motionen bis 31.12.08, die am 1.12.09 immer noch pendent waren.
- <sup>[2]</sup>: C-C: AI unterscheidet nicht zwischen Interpellation, Postulat und Motion.
- <sup>[3]</sup>: keine Antwort
- <sup>[4]</sup>: C-C: 9 Aufträge mit Weisungscharakter, 2 mit Richtliniencharakter.
- <sup>[5]</sup>: C-C: Nicht einzeln erfasst.
- <sup>[6]</sup>: C-C: 1. Von der Regierung noch nicht behandelte Motionen: 7. / 2. Vom Kantonsrat noch nicht behandelte Motionen: 10.
- <sup>[7]</sup>: C-C: Il dato indica il numero totale di mozioni inevase, contemplando quindi anche quelle pendenti davanti al Gran Consiglio, per le quali il Consiglio di Stato ha trasmesso un suo rapporto.

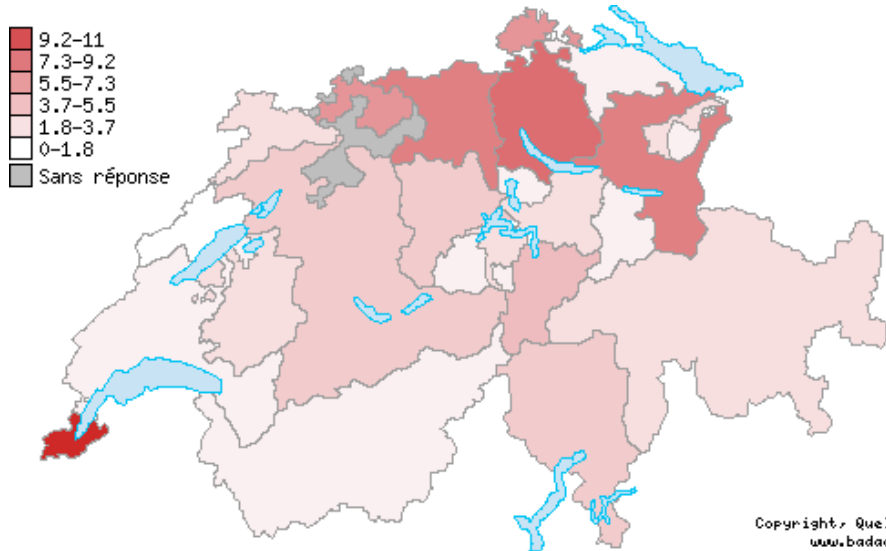
**Format(e)**

[Druckversion](#)  
[Excel-Version für Internet](#)  
[im Excel-Format abspeichern](#)

**Anzahl kantonal Abstimmungen**

**Kanton** C1.18 - 2008, Anzahl kantonal Abstimmungen [vollständiger Wortlaut]  
alphabetische Ordnung

1. AG	7 [1]
2. AI	1 [2]
3. AR	2
4. BE	3
5. BL	6
6. BS	- [3]
7. FR	2
8. GE	11 [4]
9. GL	1 [5]
10. GR	2
11. JU	2
12. LU	3
13. NE	0
14. NW	2
15. OW	1
16. SG	7
17. SH	6
18. SO	- [3]
19. SZ	2
20. TG	1
21. TI	3
22. UR	4
23. VD	1
24. VS	1
25. ZG	1
26. ZH	8



Copyright, Quelle:  
www.badac.ch

graph / carte

**Bemerkung(en):**

- [1]: C-C: bezieht sich auf die Anzahl Vorlagen.
- [2]: C-C: Landsgemeinde.
- [3]: keine Antwort
- [4]: C-C: 3 dates; 11 sujets. I-C: Nous avons remplacé le 3 dates par 11 votations
- [5]: C-C: Landsgemeinde (LG).

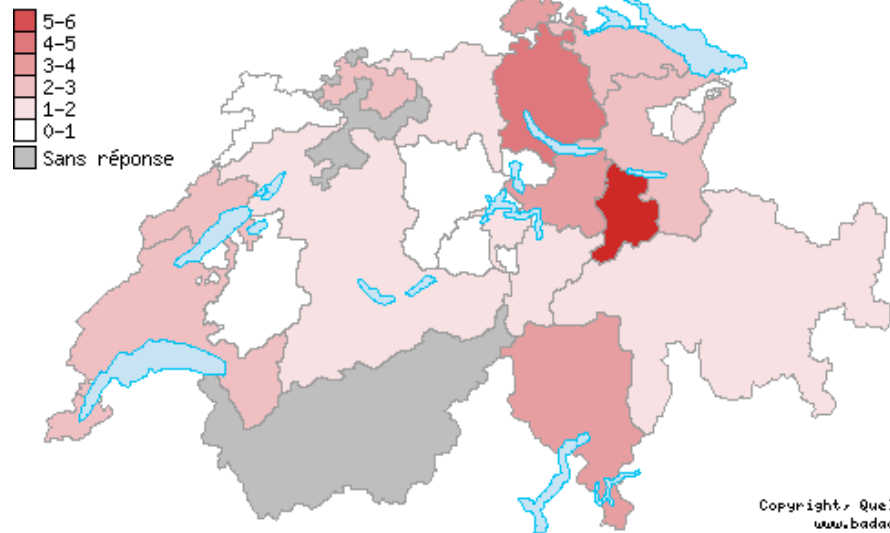
**Format(e)**

- [Druckversion](#)
- [Excel-Version für Internet](#)
- [im Excel-Format abspeichern](#)

**Anzahl kantonaler Volksinitiativen**

**Kanton** C1.18a - 2008, Anzahl kantonaler Volksinitiativen [vollständiger Wortlaut]  
alphabetische Ordnung

1. AG	1
2. AI	1
3. AR	0
4. BE	1
5. BL	2
6. BS	- [1]
7. FR	0
8. GE	2
9. GL	6
10. GR	1
11. JU	0
12. LU	0
13. NE	2
14. NW	1
15. OW	0
16. SG	2
17. SH	3
18. SO	- [1]
19. SZ	3
20. TG	2
21. TI	3
22. UR	1
23. VD	2 [2]
24. VS	- [1]
25. ZG	0
26. ZH	4



graph / carte

Bemerkung(en):

[1]: keine Antwort

[2]: C-C: L'une a abouti en 2008, l'autre en 2009.

**Format(e)**[Druckversion](#)[Excel-Version für Internet](#)[im Excel-Format abspeichern](#)

**Anzahl obligatorischer kantonaler Referenden**

**Kanton** C1.18b - 2008, Anzahl obligatorischer kantonaler Referenden [**vollständiger Wortlaut**]  
alphabetische Ordnung

1. AG	6
2. AI	18
3. AR	1 [1]
4. BE	1
5. BL	0
6. BS	- [2]
7. FR	0
8. GE	4
9. GL	3
10. GR	1
11. JU	1
12. LU	0
13. NE	0
14. NW	0
15. OW	0
16. SG	5 [3]
17. SH	6
18. SO	- [2]
19. SZ	5
20. TG	0
21. TI	0
22. UR	0
23. VD	1
24. VS	0
25. ZG	0
26. ZH	0



graph / carte

Bemerkung(en):

[1]: C-C: obligatorisches Finanzreferendum.

[2]: keine Antwort

[3]: C-C: Alle oblig. Referenden waren Finanzreferenden. Deshalb beide Fragen mit 5 beantwortet.

**Format(e)**[Druckversion](#)[Excel-Version für Internet  
im Excel-Format abspeichern](#)



**Anzahl fakultativer kantonaler Referenden**

**Kanton** C1.18c - 2008, Anzahl fakultativer kantonaler Referenden [vollständiger Wortlaut]  
alphabetische Ordnung

1. AG	0 [1]
2. AI	0
3. AR	0
4. BE	18
5. BL	1
6. BS	- [2]
7. FR	0
8. GE	4
9. GL	0 [3]
10. GR	1
11. JU	1
12. LU	2
13. NE	0
14. NW	2
15. OW	1
16. SG	2
17. SH	- [2]
18. SO	- [2]
19. SZ	1
20. TG	1
21. TI	1
22. UR	0
23. VD	1
24. VS	1
25. ZG	1
26. ZH	4



Copyright, Quelle:  
www.badac.ch

graph / carte

**Bemerkung(en):**

[1]: C-C: Antwort auf Nachfrage beim Kanton.

[2]: keine Antwort

[3]: C-C: LG entscheidet über Gesetze; keine fakultativen Referenden nötig.

**Format(e)**

[Druckversion](#)

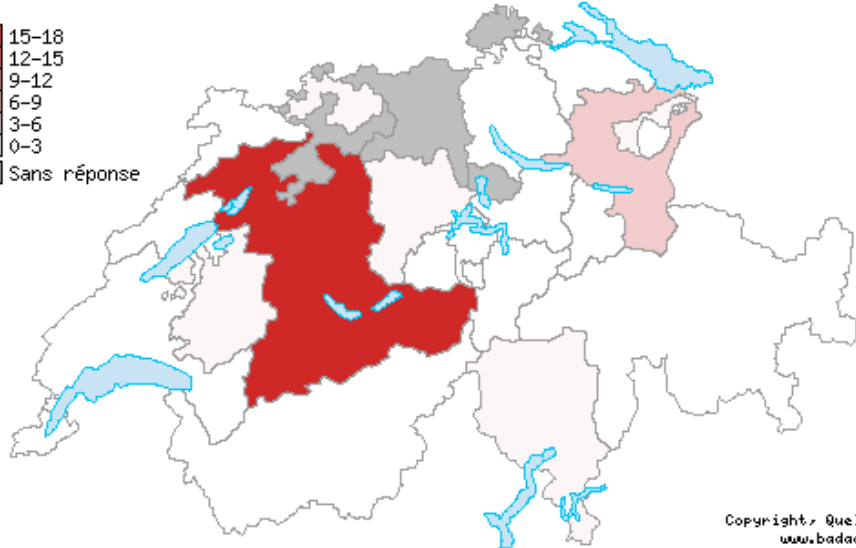
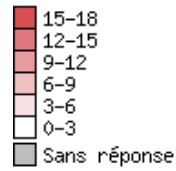
[Excel-Version für Internet](#)

[im Excel-Format abspeichern](#)

**Anzahl Finanzreferenden**

**Kanton** C1.18d - 2008, Anzahl Finanzreferenden [vollständiger Wortlaut]  
alphabetische Ordnung

1. AG	- [1]
2. AI	0
3. AR	1
4. BE	18
5. BL	1
6. BS	- [1]
7. FR	1
8. GE	- [2]
9. GL	0
10. GR	0
11. JU	0
12. LU	1
13. NE	0
14. NW	0
15. OW	0
16. SG	5
17. SH	- [1]
18. SO	- [1]
19. SZ	0
20. TG	0
21. TI	1
22. UR	0
23. VD	0
24. VS	0
25. ZG	- [1]
26. ZH	0



Copyright, Quelle:  
www.badac.ch

graph / carte

**Bemerkung(en):**

[1]: keine Antwort

[2]: C-C: Ne s'applique pas. Le canton de Genève ne connaît pas le référendum financier (a contrario du référendum fiscal).

**Format(e)**

[Druckversion](#)

[Excel-Version für Internet](#)

[im Excel-Format abspeichern](#)

**Stimmrecht auf kommunaler Ebene**

**Kanton** C1.17a - 2008, Stimmrecht auf kommunaler Ebene [vollständiger Wortlaut]  
alphabetische Ordnung

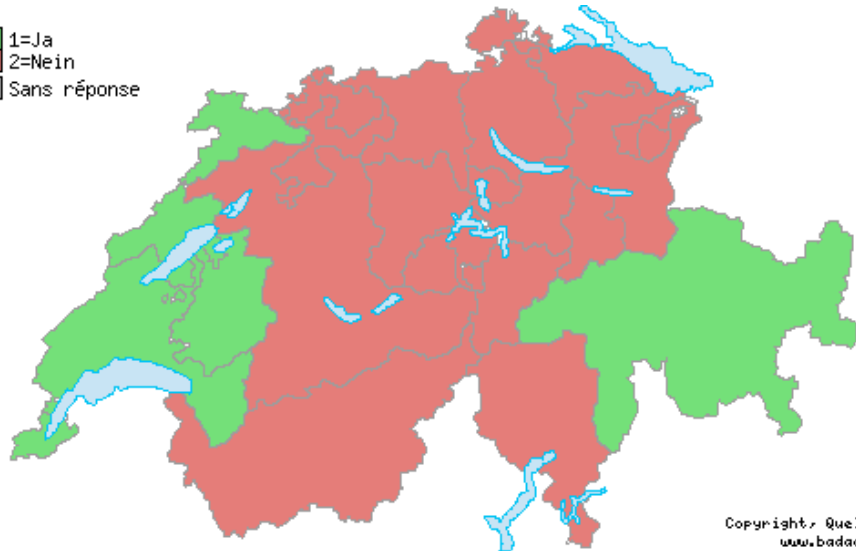
Fragetyp: LISTE

1=Ja

2=Nein

1. AG	2
2. AI	2
3. AR	2 <sup>[1]</sup>
4. BE	2 <sup>[2]</sup>
5. BL	2
6. BS	2 <sup>[3]</sup>
7. FR	1
8. GE	1
9. GL	2 <sup>[4]</sup>
10. GR	1 <sup>[5]</sup>
11. JU	1
12. LU	2
13. NE	1
14. NW	2
15. OW	2
16. SG	2
17. SH	2
18. SO	2 <sup>[6]</sup>
19. SZ	2
20. TG	2
21. TI	2
22. UR	2
23. VD	1 <sup>[7]</sup>
24. VS	2
25. ZG	2
26. ZH	2

■ 1=Ja  
■ 2=Nein  
■ Sans réponse



Copyright, Quelle:  
www.badac.ch

graph / carte

**Bemerkung(en):**

- [1]: C-C: Die Gemeinden können Ausländern, die seit zehn Jahren in der Schweiz und davon fünf Jahre im Kanton wohnen, auf ein entsprechendes Begehren das Stimmrecht erteilen. Dies ist in drei von zwanzig Gemeinden der Fall.
- [2]: I-C: Abstimmung vom 26. September 2010, mit 72 % abgelehnt.
- [3]: I-C: Abstimmung vom 26. September 2010. Initiative: mit 80,9 % abgelehnt; Gegenvorschlag: mit 61 % abgelehnt. Die Basler Gemeinden Riehen und Bettingen sind seit dem Jahr 2006 ermächtigt, ein Stimrecht für Ausländer einzuführen, haben jedoch darauf verzichtet.
- [4]: C-C: Memorialsantrag hängig.
- [5]: C-C: In einzelnen Gemeinden (Gemeindekompetenz).
- [6]: I-C: Art. 25 Kantonsverfassung.
- [7]: C-C: sous conditions, cf: <http://www.vd.ch/fr/themes/etat-droit-finances/votations-et-elections/vote-des-etrangers/>

**Format(e)**

[Druckversion](#)  
[Excel-Version für Internet](#)  
[im Excel-Format abspeichern](#)

**Stimmrecht auf kantonaler Ebene****Kanton**

C1.17b - 2008, Stimmrecht auf kantonaler Ebene [vollständiger Wortlaut]

alphabetische Ordnung

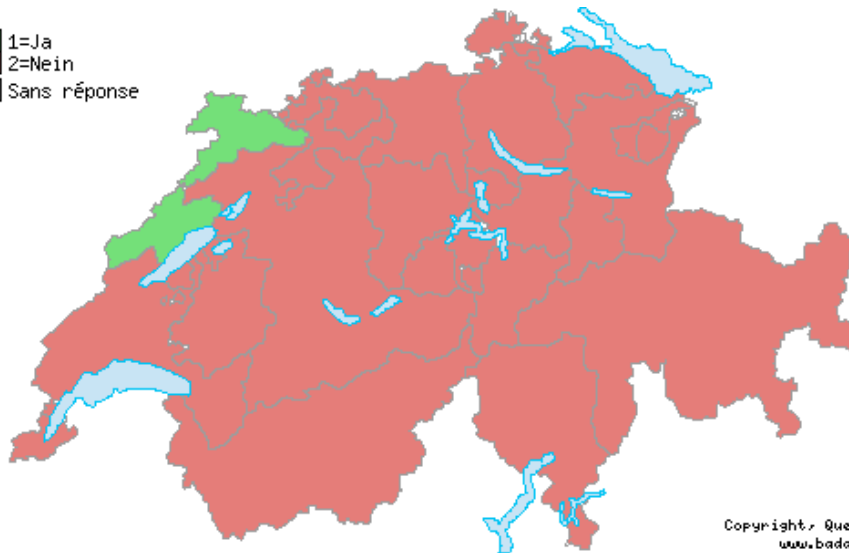
Fragetyp: LISTE

1=Ja

2=Nein

1. AG	2
2. AI	2
3. AR	2
4. BE	2
5. BL	2
6. BS	2 <sup>[1]</sup>
7. FR	2
8. GE	2
9. GL	2
10. GR	2
11. JU	1 <sup>[2]</sup>
12. LU	2
13. NE	1
14. NW	2
15. OW	2
16. SG	2
17. SH	2
18. SO	2 <sup>[3]</sup>
19. SZ	2
20. TG	2
21. TI	2
22. UR	2
23. VD	2
24. VS	2
25. ZG	2
26. ZH	2

■ 1=Ja  
■ 2=Nein  
 Sans réponse



Copyright, Quelle:  
www.badac.ch

graph / carte

**Bemerkung(en):**

<sup>[1]</sup>: I-C: Abstimmung vom 26. September 2010. Initiative: mit 80,9 % abgelehnt; Gegenvorschlag: mit 61 % abgelehnt. Die Basler Gemeinden Riehen und Bettingen sind seit dem Jahr 2006 ermächtigt, ein Stimmrecht für Ausländer einzuführen, haben jedoch darauf verzichtet.

<sup>[2]</sup>: C-C: sauf en matière constitutionnelle.

<sup>[3]</sup>: I-C: Art. 25 Kantonsverfassung.

**Format(e)**

[Druckversion](#)

[Excel-Version für Internet](#)  
[im Excel-Format abspeichern](#)

**Wahlrecht auf kommunaler Ebene****Kanton**C1.17c - 2008, Wahlrecht auf kommunaler Ebene [vollständiger Wortlaut]  
alphabetische Ordnung

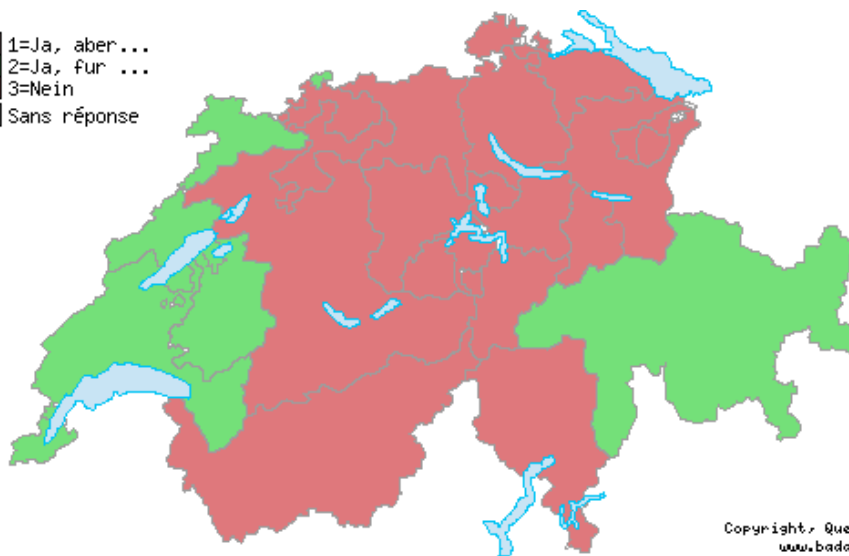
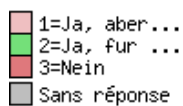
Fragetyp: LISTE

1=Ja, aber nur für legislative

2=Ja, für legislative und exekutive

3=Nein

1. AG	3
2. AI	3
3. AR	3 [1]
4. BE	3
5. BL	3
6. BS	2 [2]
7. FR	2
8. GE	2
9. GL	3
10. GR	2 [3]
11. JU	2
12. LU	3
13. NE	2
14. NW	3
15. OW	3
16. SG	3
17. SH	3
18. SO	3 [4]
19. SZ	3
20. TG	3
21. TI	3
22. UR	3
23. VD	2
24. VS	3
25. ZG	3
26. ZH	3

Copyright, Quelle:  
www.badac.ch

graph / carte

**Bemerkung(en):**

[1]: C-C: vgl. Bemerkung zu C1.17a.

[2]: I-C: Art. 44 Kantonsverfassung.

[3]: C-C: In einzelnen Gemeinden (Gemeindekompetenz).

[4]: I-C: Art. 25 Kantonsverfassung.

**Format(e)**[Druckversion](#)[Excel-Version für Internet](#)[im Excel-Format abspeichern](#)

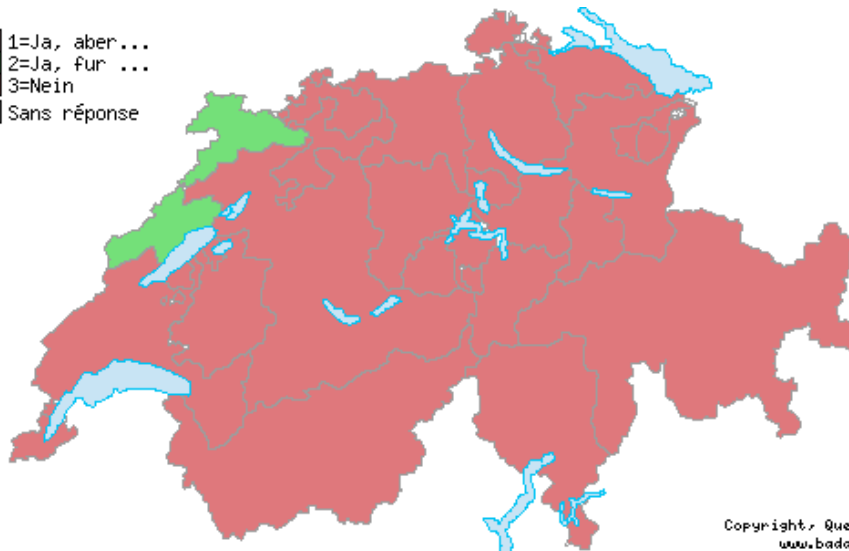
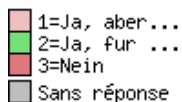
**Wahlrecht auf kantonaler Ebene**

**Kanton** C1.17d - 2008, Wahlrecht auf kantonaler Ebene [vollständiger Wortlaut]  
alphabetische Ordnung

FrageTyp: LISTE

- 1=Ja, aber nur für legislative
- 2=Ja, für legislative und exekutive
- 3=Nein

1. AG	3
2. AI	3
3. AR	3
4. BE	3
5. BL	3
6. BS	3 [1]
7. FR	3
8. GE	3
9. GL	3
10. GR	3
11. JU	2
12. LU	3
13. NE	2
14. NW	3
15. OW	3
16. SG	3
17. SH	3
18. SO	3 [2]
19. SZ	3
20. TG	3
21. TI	3
22. UR	3
23. VD	3
24. VS	3
25. ZG	3
26. ZH	3



Copyright, Quelle:  
www.badac.ch

graph / carte

**Bemerkung(en):**

- [1]; I-C: Art. 44 Kantonsverfassung.
- [2]; I-C: Art. 25 Kantonsverfassung.

**Format(e)**

- [Druckversion](#)
- [Excel-Version für Internet](#)
- [im Excel-Format abspeichern](#)

**Recht gewählt zu werden auf kommunaler Ebene**

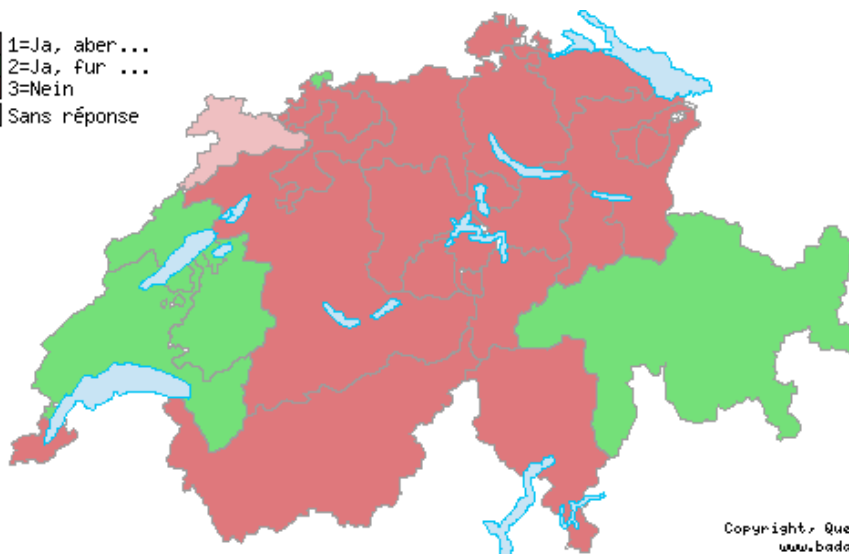
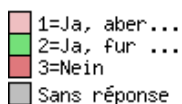
**Kanton**

C1.17e - 2008, Recht gewählt zu werden auf kommunaler Ebene [vollständiger Wortlaut]  
alphabetische Ordnung

Fragetyp: LISTE

- 1=Ja, aber nur für legislative
- 2=Ja, für legislative und exekutive
- 3=Nein

1. AG	3
2. AI	3
3. AR	3 [1]
4. BE	3
5. BL	3
6. BS	2 [2]
7. FR	2
8. GE	3
9. GL	3
10. GR	2 [3]
11. JU	1
12. LU	3
13. NE	2
14. NW	3
15. OW	3
16. SG	3
17. SH	3
18. SO	3 [4]
19. SZ	3
20. TG	3
21. TI	3
22. UR	3
23. VD	2
24. VS	3
25. ZG	3
26. ZH	3



Copyright, Quelle:  
www.badac.ch

graph / carte

**Bemerkung(en):**

- [1]: C-C: vgl. Bemerkung zu C1.17a.
- [2]: I-C: Art. 70 Kantonsverfassung.
- [3]: C-C: In einzelnen Gemeinden (Gemeindekompetenz).
- [4]: I-C: Art. 25 Kantonsverfassung.

**Format(e)**

- [Druckversion](#)
- [Excel-Version für Internet](#)
- [im Excel-Format abspeichern](#)

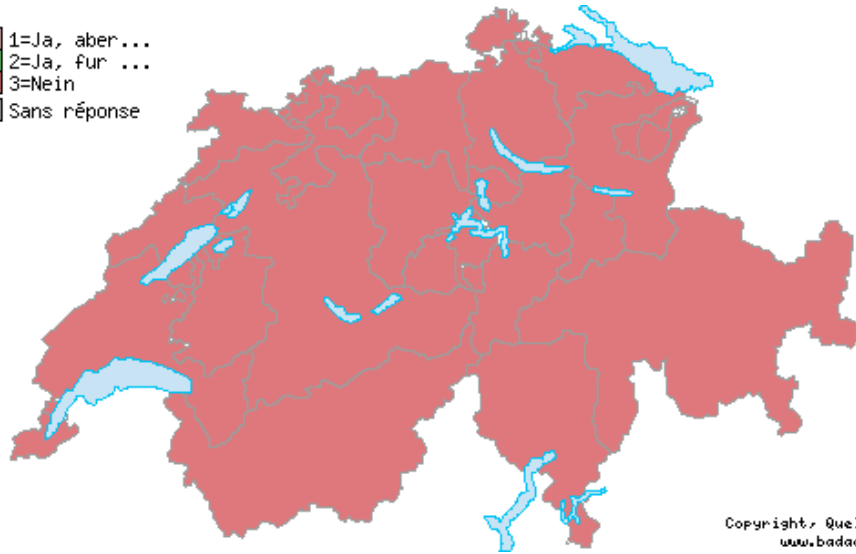
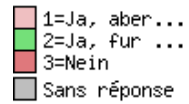
**Recht gewählt zu werden auf kantonaler Ebene****Kanton**

C1.17f - 2008, Recht gewählt zu werden auf kantonaler Ebene [vollständiger Wortlaut]  
alphabetische Ordnung

Fragetyp: LISTE

- 1=Ja, aber nur für legislative  
2=Ja, für legislative und exekutive  
3=Nein

1. AG	3
2. AI	3
3. AR	3
4. BE	3
5. BL	3
6. BS	3 [1]
7. FR	3
8. GE	3
9. GL	3
10. GR	3
11. JU	3
12. LU	3
13. NE	3
14. NW	3
15. OW	3
16. SG	3
17. SH	3
18. SO	3 [2]
19. SZ	3
20. TG	3
21. TI	3
22. UR	3
23. VD	3
24. VS	3
25. ZG	3
26. ZH	3



Copyright, Quelle:  
www.badac.ch

graph / carte

**Bemerkung(en):**

- [1]; I-C: Art. 70 Kantonsverfassung.  
[2]; I-C: Art. 25 Kantonsverfassung.

**Format(e)**

- [Druckversion](#)  
[Excel-Version für Internet](#)  
[im Excel-Format abspeichern](#)



**Wahlmodus/Auswahlmodus für Magistratspersonen**

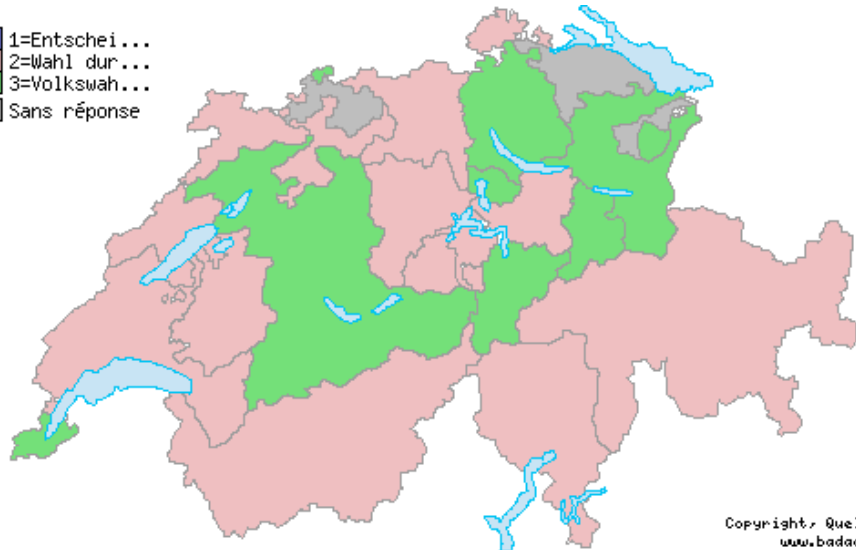
**Kanton** C1.16 - 2008, Wahlmodus/Auswahlmodus für Magistratspersonen [vollständiger Wortlaut]  
alphabetische Ordnung

FrageTyp: LISTE

- 1=Entscheidung des Regierungsrates  
2=Wahl durch das Parlament  
3=Volkswahl

1. AG	2
2. AI	3 [1]
3. AR	- [2] [3]
4. BE	3 [4]
5. BL	- [2] [5]
6. BS	3 [6]
7. FR	2
8. GE	3 [7]
9. GL	3 [8]
10. GR	2 [9]
11. JU	2
12. LU	2 [10]
13. NE	2
14. NW	2
15. OW	2 [11]
16. SG	3 [12]
17. SH	2
18. SO	2 [13]
19. SZ	2 [14]
20. TG	- [2] [15]
21. TI	2
22. UR	3 [16]
23. VD	2 [17]
24. VS	2 [18]
25. ZG	3 [19]
26. ZH	3 [20]

1=Entschei...  
2=Wahl dur...  
3=Volkswah...  
Sans réponse



Copyright, Quelle:  
www.badac.ch

graph / carte

**Bemerkung(en):**

- [1]: C-C: Kantonsrichter werden durch das Volk, Staatsanwalt durch Regierung gewählt.
- [2]: keine Antwort
- [3]: C-C: Oberrichter: Volkswahl; Kantonsrichter und Staatsanwalt: Wahl durch das Parlament; Untersuchungsrichter: Wahl Regierungsrat.
- [4]: C-C: gilt für Richter der 1. Instanz (gültig bis 31.12.2010).
- [5]: C-C: Wahl teils durch das Volk, teils durch das Parlament und teils durch Regierung.
- [6]: I-C: KantonsVerfassung Vom 23. März 2005: § 44. 1Die Stimmberechtigten wählen: die nebenamtlichen ordentlichen Richter und Richterinnen des Appellationsgerichts, des Zivilgerichts, des Strafgerichts und des Sozialversicherungsgerichts (Majorzwahlverfahren).
- [7]: I-C: Le 26 septembre 2010, le peuple genevois a accepté à 85,4 % la modification constitutionnelle sur l'organisation judiciaire.
- [8]: C-C: Änderung vorgesehen.
- [9]: C-C: Staatsanwalt und Untersuchungsrichter sind in GR keine Magistratspersonen.
- [10]: C-C: Die Antwort bezieht sich auf die in den Klammern genannten Personen (Richter, Untersuchungsrichter, Staatsanwälte). Davon zählen aber im Kanton Luzern nur die Richter des Verwaltungs- und Obergerichts zu den Magistratspersonen.
- [11]: C-C: Volkswahl: Alle Richter + Präsidenten, Rest durch Parlament.
- [12]: C-C: Richter der Kreisgerichte und Kreisgerichtspräsidenten werden vom Volk gewählt. Stille Wahl ist möglich. Untersuchungsrichter und Staatsanwälte werden nicht vom Volk gewählt.
- [13]: I-C: Art. 75 Vgl. 111.1 - Verfassung des Kantons Solothurn (KV).
- [14]: C-C: Untersuchungsrichter: Wahl durch RR.
- [15]: C-C: Mitglieder des Obergerichts: Wahl durch das Parlament, Mitglieder der Bezirksgerichte und Bezirksstatthalter

(Untersuchungsrichter): Wahl durch das Volk, Staatsanwälte: Wahl durch Regierungsrat.

[16]: C-C: Staatsanwalt und Verhörrichter jedoch durch das Parlament.

[17]: C-C: Les juges d'instruction sont nommés par le Tribunal cantonal. Le Procureur Général et ses substituts sont nommés par le Conseil d'État.

[18]: C-C: Les juges du Tribunal cantonal et les procureurs (ministère public) sont élus par le Grand Conseil; les juges de districts et les juges d'instruction sont nommés par le Tribunal cantonal.

[19]: C-C: Volkswahl für die Richter; UR gibt es nicht mehr; Staatsanwälte Wahl durch Obergericht.

[20]: C-C: Die genannten Magistratspersonen Richter, Untersuchungsrichter, Staatsanwälte werden im Kanton Zürich durch Volkswahl oder Parlamentswahl bestimmt. Diese Antwortkategorie ist (noch) nicht vorhanden.

**Format(e)**

[Druckversion](#)

[Excel-Version für Internet](#)

[im Excel-Format abspeichern](#)

**Wahlmodus der Statthalter**

**Kanton** C1.17 - 2008, Wahlmodus der Statthalter [vollständiger Wortlaut]  
alphabetische Ordnung

Fragetyp: LISTE

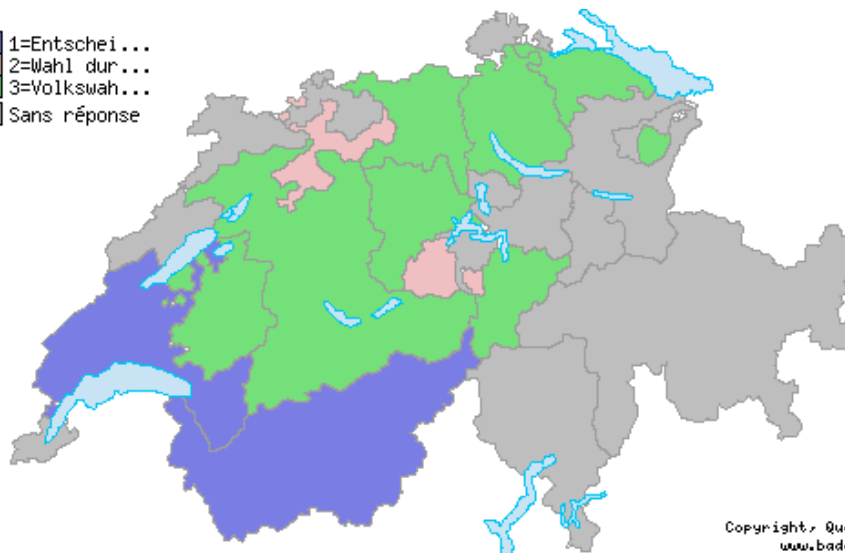
1=Entscheidung des Regierungsrates

2=Wahl durch das Parlament

3=Volkswahl

1. AG	3 [1]
2. AI	3 [2]
3. AR	- [3]
4. BE	3
5. BL	- [3] [4]
6. BS	- [3]
7. FR	3
8. GE	- [3]
9. GL	- [3] [5]
10. GR	- [3]
11. JU	- [3]
12. LU	3
13. NE	- [3]
14. NW	- [3] [5]
15. OW	2
16. SG	- [3]
17. SH	- [3]
18. SO	2 [6]
19. SZ	- [3]
20. TG	3
21. TI	- [3]
22. UR	3
23. VD	1
24. VS	1
25. ZG	- [3] [7]
26. ZH	3

1=Entschei...  
2=Wahl dur...  
3=Volkswah...  
Sans réponse



Copyright, Quelle:  
www.badac.ch

graph / carte

**Bemerkung(en):**

[1]: C-C: Betrifft Bezirksamtmänner.

[2]: C-C: Bei uns ist der Statthalter Regierungsmitglied und führt das Gesundheits- und Sozialdepartement. Statthalter im Sinne der Strafverfolgung kennen wir nicht.

[3]: keine Antwort

[4]: C-C: Wahl durch das Kantonsgericht.

[5]: C-C: es existieren keine Statthalter.

[6]: I-C: Art. 75 Vgl. 111.1 - Verfassung des Kantons Solothurn (KV).

[7]: C-C: Kanton Zug kennt keine Statthalter im Sinne der Strafverfolgung. Er ist Vizepräsident der Regierungsraten.

**Format(e)**

[Druckversion](#)

[Excel-Version für Internet](#)

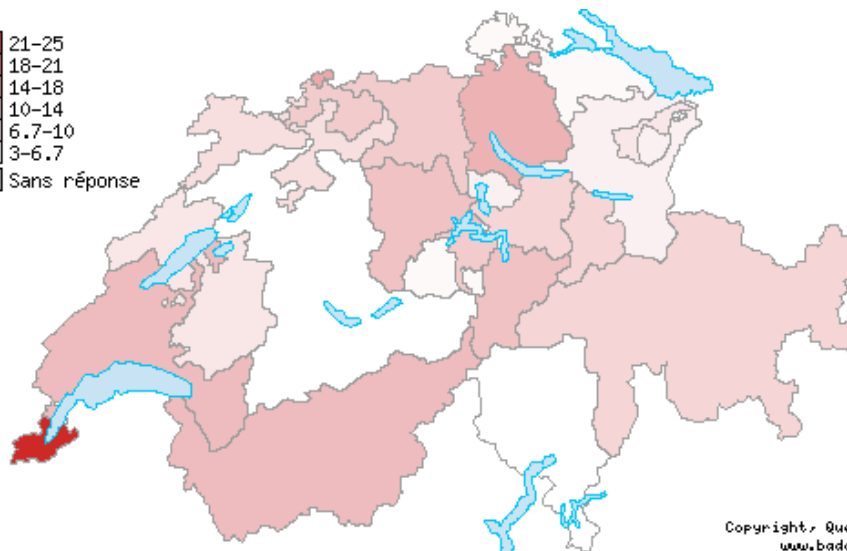
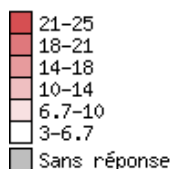
[im Excel-Format abspeichern](#)

Abrufbar für die Jahre:

**Anzahl ständiger Parlamentskommissionen**

**Kanton** C1.20 - 2008, Anzahl ständiger Kommissionen [vollständiger Wortlaut]  
alphabetische Ordnung

1. AG	9
2. AI	5
3. AR	6
4. BE	3
5. BL	9
6. BS	13
7. FR	6
8. GE	25
9. GL	8 [1]
10. GR	8
11. JU	7
12. LU	10
13. NE	6
14. NW	9
15. OW	4
16. SG	5 [2]
17. SH	4
18. SO	7
19. SZ	8
20. TG	4
21. TI	3
22. UR	10
23. VD	11 [3]
24. VS	11
25. ZG	5
26. ZH	12



Copyright, Quelle:  
www.badac.ch

graph / carte

**Bemerkung(en):**


- [1]: C-C: Änderung Kommissionssystem in Vorbereitung.
- [2]: C-C: Rechtspflegekommission, Staatswirtschaftliche Kommission, Finanzkommission, Kommission für Aussenbeziehungen, Redaktionskommission.
- [3]: C-C: Com. de surveillance : com. de gestion et com. des finances. Com. thématiques: systèmes d'information, affaires extérieures, politique familiale, affaires judiciaires, pétitions, grâces, santé publique, modernisation du Parlement. Com. de présentation.

**Format(e)**

- [Druckversion](#)
- [Excel-Version für Internet](#)
- [im Excel-Format abspeichern](#)

Abrufbar für die Jahre: **Anzahl Sitzungen der ständigen Parlamentskommissionen**C1.21 - 2008, Zahl der Kommissionssitzungen (total) [vollständiger Wortlaut]  
alphabetische Ordnung

1. AG	130
2. AI	16
3. AR	44
4. BE	50 <sup>[1]</sup>
5. BL	114
6. BS	- <sup>[2]</sup>
7. FR	97
8. GE	601
9. GL	14
10. GR	90
11. JU	86
12. LU	77.5 <sup>[3]</sup>
13. NE	96
14. NW	68
15. OW	24
16. SG	31 <sup>[4]</sup>
17. SH	29
18. SO	59 <sup>[5]</sup>
19. SZ	43
20. TG	35
21. TI	91
22. UR	48 <sup>[6]</sup>
23. VD	117 <sup>[7]</sup>
24. VS	214
25. ZG	41
26. ZH	279

Copyright, Quelle:  
www.badac.ch

graph / carte

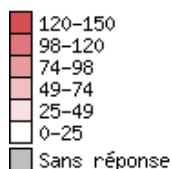
**Bemerkung(en):**<sup>[1]</sup>: C-C: Nur Plenumsitzungen, Ausschusssitzungen sind nicht eingerechnet.<sup>[2]</sup>: keine Antwort<sup>[3]</sup>: C-C: Sitzungstage. I-F: 77,5 durch 77.5 ersetzt.<sup>[4]</sup>: C-C: Zahl der Kommissionssitzungen: Zahl der Sitzungen der ständigen Kommissionen im Plenum, ohne Sitzungen der Subkommissionen der ständigen Kommissionen.<sup>[5]</sup>: I-C: Antwort aus der Erhebung 2004 abgeleitet. Um zu verifizieren.<sup>[6]</sup>: C-C: ohne 2 Sitzungen der paritätischen Kommission Uri/Zürich.<sup>[7]</sup>: C-C: Pour un total approximatif de 341 heures de séances.**Format(e)**[Druckversion](#)[Excel-Version für Internet](#)[im Excel-Format abspeichern](#)

Abrufbar für die Jahre:

**Anzahl nichtständiger Parlamentskommissionen**

**Kanton** C1.22 - 2008, Anzahl nicht-ständiger Kommissionen [vollständiger Wortlaut]  
alphabetische Ordnung

1. AG	0
2. AI	0
3. AR	6
4. BE	23
5. BL	2
6. BS	2
7. FR	24
8. GE	2
9. GL	10
10. GR	6
11. JU	0
12. LU	1
13. NE	9
14. NW	1
15. OW	25
16. SG	14 [1]
17. SH	8
18. SO	1 [2]
19. SZ	4
20. TG	6
21. TI	8
22. UR	0
23. VD	147
24. VS	4
25. ZG	20
26. ZH	2



Copyright, Quelle:  
www.badac.ch

graph / carte

Bemerkung(en):

[1]: C-C: Anzahl nicht ständiger Kommissionen, die am 31. Dezember 2008 bestanden.

[2]: I-C: Antwort aus der Erhebung 2004 abgeleitet. Um zu verifizieren.

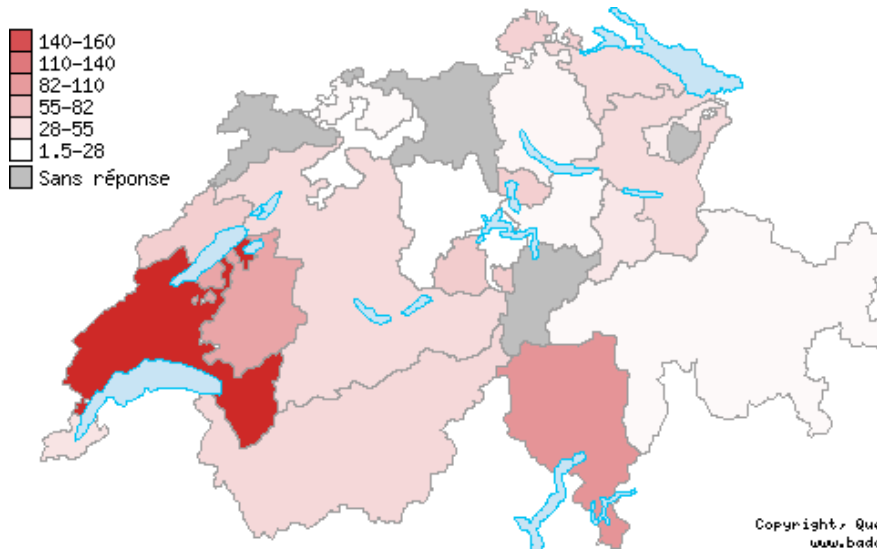
**Format(e)**

- [Druckversion](#)
- [Excel-Version für Internet](#)
- [im Excel-Format abspeichern](#)

Abrufbar für die Jahre: 2008

**Anzahl Sitzungen der nicht-ständigen Parlamentskommissionen<sup>[1]</sup>****Kanton** C1.23 - 2008, Zahl der Kommissionssitzungen (total) [vollständiger Wortlaut]  
alphabetische Ordnung

1. AG	- [2]
2. AI	- [2]
3. AR	17
4. BE	33
5. BL	7
6. BS	- [3]
7. FR	77
8. GE	26
9. GL	24
10. GR	7
11. JU	- [2]
12. LU	1.5 [4]
13. NE	43
14. NW	4
15. OW	45
16. SG	33
17. SH	42
18. SO	2 [5]
19. SZ	9
20. TG	33
21. TI	89
22. UR	- [2]
23. VD	162
24. VS	36
25. ZG	44
26. ZH	10

Copyright, Quelle:  
www.badac.ch

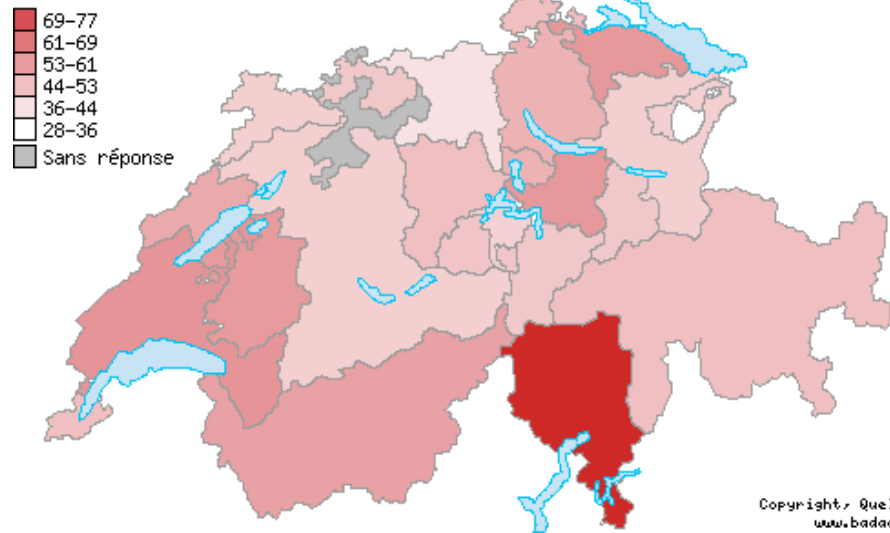
graph / carte

**Bemerkung(en):**<sup>[1]</sup>; Hängt von der Frage C1.22 ab (Anzahl nichtständiger Parlamentskommissionen)<sup>[2]</sup>; Frage infolge einer vorherigen Antwort nicht gestellt<sup>[3]</sup>; keine Antwort<sup>[4]</sup>; C-C: Sitzungstage.<sup>[5]</sup>; I-C: Antwort aus der Erhebung 2004 abgeleitet. Um zu verifizieren.**Format(e)**[Druckversion](#)[Excel-Version für Internet](#)[im Excel-Format abspeichern](#)

**Anzahl Sitzungen des Regierungsrates (Total)**

**Kanton** C1.49a - 2008, Anzahl Sitzungen des Regierungsrates [vollständiger Wortlaut]  
alphabetische Ordnung

1. AG	36
2. AI	28
3. AR	41
4. BE	41
5. BL	42
6. BS	- [1]
7. FR	53
8. GE	45
9. GL	42
10. GR	45
11. JU	41
12. LU	45
13. NE	50
14. NW	40
15. OW	43
16. SG	41
17. SH	45
18. SO	- [1]
19. SZ	54
20. TG	54
21. TI	77
22. UR	42 [2]
23. VD	55
24. VS	52
25. ZG	48
26. ZH	48



Copyright, Quelle:  
www.badac.ch

graph / carte

Bemerkung(en):

[1]: keine Antwort

[2]: C-C: inklusive Regierungsratsseminar.

**Format(e)**

[Druckversion](#)

[Excel-Version für Internet](#)

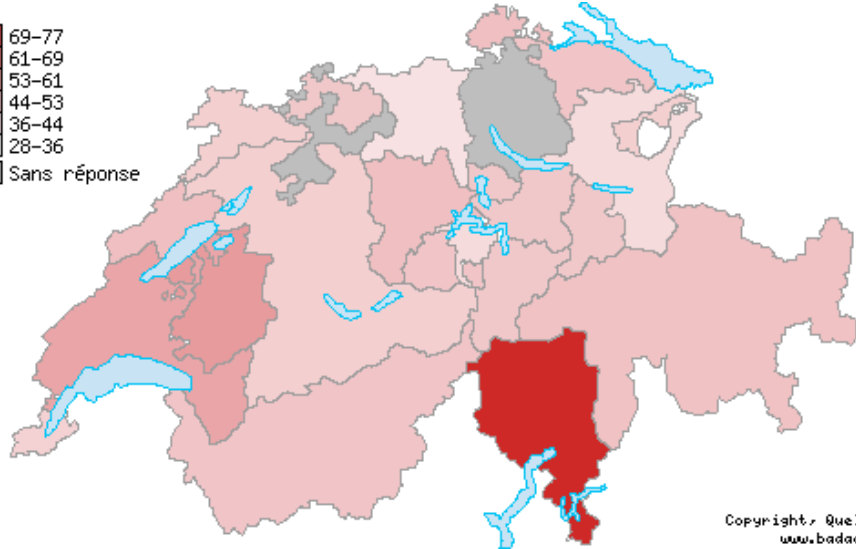
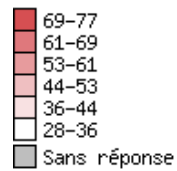
[im Excel-Format abspeichern](#)



**Anzahl ordentlicher Sitzungen des Regierungsrates**

**Kanton** C1.49b - 2008, Anzahl ordentlicher Sitzungen des Regierungsrates [vollständiger Wortlaut]  
alphabetische Ordnung

1. AG	36
2. AI	28
3. AR	41
4. BE	41
5. BL	42
6. BS	- [1]
7. FR	53
8. GE	40
9. GL	42
10. GR	44
11. JU	41
12. LU	45
13. NE	45
14. NW	38
15. OW	43
16. SG	38
17. SH	45
18. SO	- [1]
19. SZ	42
20. TG	43
21. TI	77
22. UR	42
23. VD	51
24. VS	43
25. ZG	42
26. ZH	- [1]



Copyright, Quelle:  
www.badac.ch

graph / carte

Bemerkung(en):

[1]: keine Antwort

**Format(e)**

[Druckversion](#)

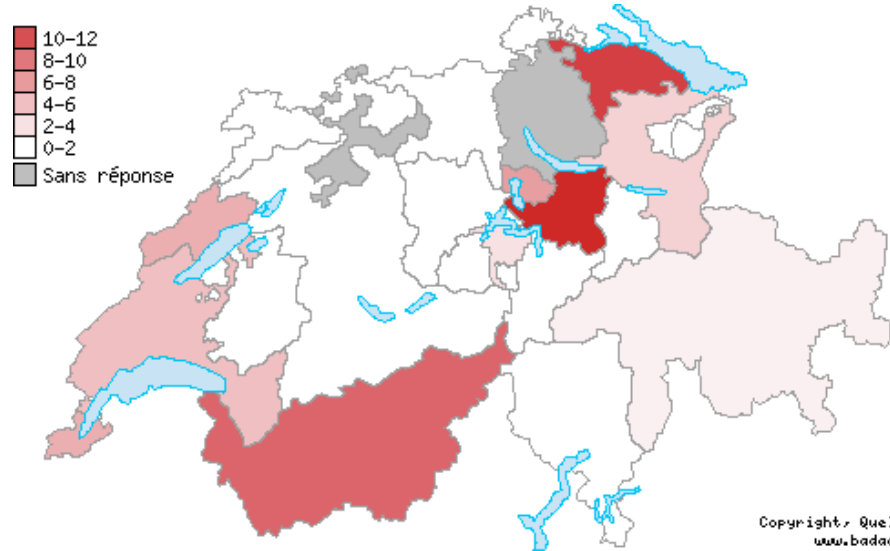
[Excel-Version für Internet](#)

[im Excel-Format abspeichern](#)

**Anzahl ausserordentlicher Sitzungen des Regierungsrates**

C1.49c - 2008, Anzahl ausserordentlicher Sitzungen des Regierungsrates [vollständiger Wortlaut]  
alphabetische Ordnung

Kanton	Anzahl
1. AG	0
2. AI	0
3. AR	0
4. BE	0
5. BL	0
6. BS	- [1]
7. FR	0
8. GE	5
9. GL	0
10. GR	1
11. JU	0
12. LU	0
13. NE	5
14. NW	2
15. OW	0
16. SG	3
17. SH	0
18. SO	- [1]
19. SZ	12
20. TG	11
21. TI	0
22. UR	0
23. VD	4
24. VS	9
25. ZG	6
26. ZH	- [1]



Copyright, Quelle:  
www.badac.ch

graph / carte

Bemerkung(en):

[1]: keine Antwort

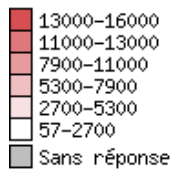
**Format(e)**

- [Druckversion](#)
- [Excel-Version für Internet](#)
- [im Excel-Format abspeichern](#)

**Anzahl behandelter Traktandenpunkte**

**Kanton** C1.49d - 2008, Anzahl behandelter Traktandenpunkte [vollständiger Wortlaut]  
alphabetische Ordnung

1. AG	277 <sup>[1]</sup>
2. AI	1313
3. AR	751
4. BE	2209
5. BL	1817
6. BS	- <sup>[2]</sup>
7. FR	118
8. GE	15772 <sup>[3]</sup>
9. GL	1200
10. GR	1983
11. JU	3040
12. LU	1485
13. NE	752
14. NW	816
15. OW	628
16. SG	1183
17. SH	57
18. SO	- <sup>[2]</sup>
19. SZ	- <sup>[2]</sup> <sup>[4]</sup>
20. TG	2156 <sup>[5]</sup>
21. TI	668
22. UR	949
23. VD	700
24. VS	5039
25. ZG	118
26. ZH	2142 <sup>[6]</sup>



Copyright, Quelle:  
www.badac.ch

graph / carte

**Bemerkung(en):**

- <sup>[1]</sup>: C-C: Bezieht sich auf die Anzahl diskutierter Geschäfte.
- <sup>[2]</sup>: keine Antwort
- <sup>[3]</sup>: I-C: à vérifier.
- <sup>[4]</sup>: C-C: nicht erfasst.
- <sup>[5]</sup>: C-C: Entscheide und Korrespondenzen.
- <sup>[6]</sup>: C-C: Das Total der traktandierten Geschäfte wurde angegeben.

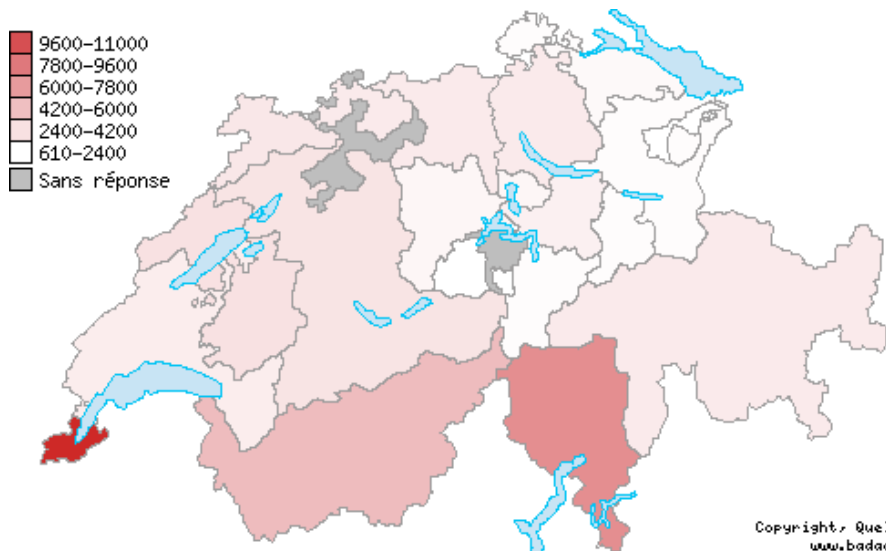
**Format(e)**

- [Druckversion](#)
- [Excel-Version für Internet](#)
- [im Excel-Format abspeichern](#)

**Anzahl Regierungsratsentscheide an Regierungratssitzungen**

**Kanton** C1.49e - 2008, Anzahl Regierungsratsentscheide an Regierungratssitzungen [vollständiger Wortlaut]  
alphabetische Ordnung

1. AG	1844
2. AI	910
3. AR	751
4. BE	2209
5. BL	1817
6. BS	- [1]
7. FR	2436
8. GE	11378 [2]
9. GL	834
10. GR	1901
11. JU	2100
12. LU	1260
13. NE	2372
14. NW	- [1]
15. OW	613
16. SG	935
17. SH	883
18. SO	- [1]
19. SZ	1472
20. TG	1003
21. TI	6798
22. UR	814
23. VD	1800
24. VS	4503
25. ZG	1182
26. ZH	1918 [3]



Copyright, Quelle:  
www.badac.ch

graph / carte

**Bemerkung(en):**

[1]: keine Antwort

[2]: I-C: à vérifier.

[3]: C-C: 1918 formelle Beschlüsse, 59 Präsidialverfügungen, 78 Notizen.

**Format(e)**

[Druckversion](#)

[Excel-Version für Internet](#)

[im Excel-Format abspeichern](#)

**Anzahl Rekurse auf Regierungsratsentscheide**C1.49f - 2008, Anzahl Rekurse auf Regierungsratsentscheide [vollständiger Wortlaut]  
alphabetische Ordnung

1. AG	25
2. AI	9
3. AR	3
4. BE	3
5. BL	112
6. BS	- [1]
7. FR	7
8. GE	39 [2]
9. GL	17
10. GR	15
11. JU	3
12. LU	- [1] [3]
13. NE	18
14. NW	- [1]
15. OW	32
16. SG	13
17. SH	126
18. SO	- [1]
19. SZ	68
20. TG	0
21. TI	1584
22. UR	- [1]
23. VD	1
24. VS	675
25. ZG	49
26. ZH	180 [4]



graph / carte

**Bemerkung(en):**

[1]: keine Antwort

[2]: C-C: 15 recours directs au Tribunal fédéral, 24 auprès de juridictions cantonales.

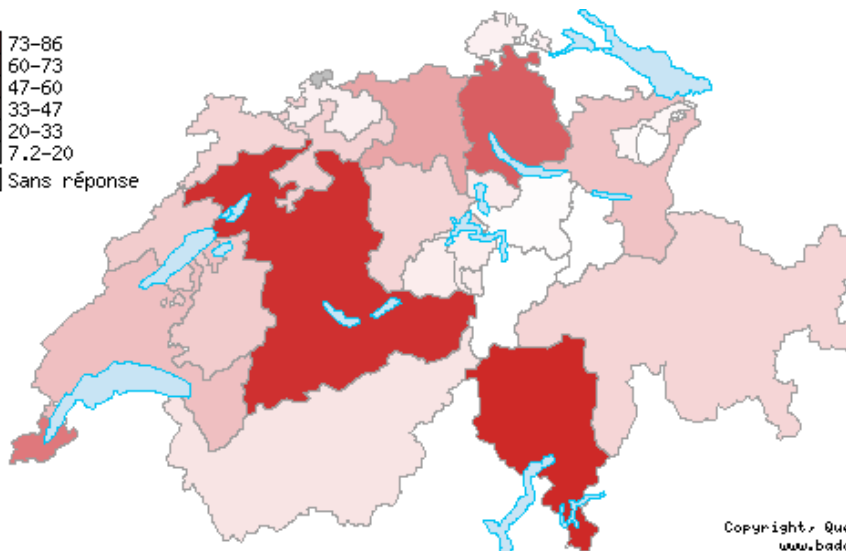

[3]: C-C: Wird nicht aufs Kalenderjahr bezogen und nicht zentral erhoben.

[4]: C-C: Wir gehen davon aus, dass mit unter Rekursen Anfechtungen von formellen Regierungsratsbeschlüssen zu verstehen sind.

**Format(e)**[Druckversion](#)[Excel-Version für Internet](#)[im Excel-Format abspeichern](#)

Abrufbar für die Jahre: **Personalbestand der Staatskanzlei in Vollzeitstellen**C1.52 - 2008, Personalbestand (Anzahl VZS) [vollständiger Wortlaut]  
alphabetische Ordnung

1. AG	44
2. AI	8
3. AR	11.4
4. BE	83.9 <sup>[1]</sup>
5. BL	14.2
6. BS	- <sup>[2]</sup>
7. FR	29.5 <sup>[3]</sup>
8. GE	59.83
9. GL	7.5
10. GR	25.10
11. JU	25
12. LU	25.1 <sup>[4]</sup>
13. NE	29.4
14. NW	15.1 <sup>[5]</sup>
15. OW	15.5
16. SG	32.7
17. SH	14.2 <sup>[6]</sup>
18. SO	27 <sup>[7]</sup>
19. SZ	9.15
20. TG	7.2
21. TI	86
22. UR	7.7
23. VD	34.45
24. VS	18.5
25. ZG	17
26. ZH	69.05

Copyright, Quelle:  
www.badac.ch

graph / carte

**Bemerkung(en):**

- [1]: C-C: ohne Finanzkontrolle, ohne 7 Regierungsräte.
- [2]: keine Antwort
- [3]: C-C: Service d'achat du matériel et des imprimés inclus.
- [4]: C-C: ohne Regierung.
- [5]: C-C: Antwort auf Nachfrage beim Kanton.
- [6]: C-C: inkl. Drucksachen- und Materialzentrale und Staatsarchiv.
- [7]: I-C: Antwort aus der Erhebung 2004 abgeleitet. Um zu verifizieren.

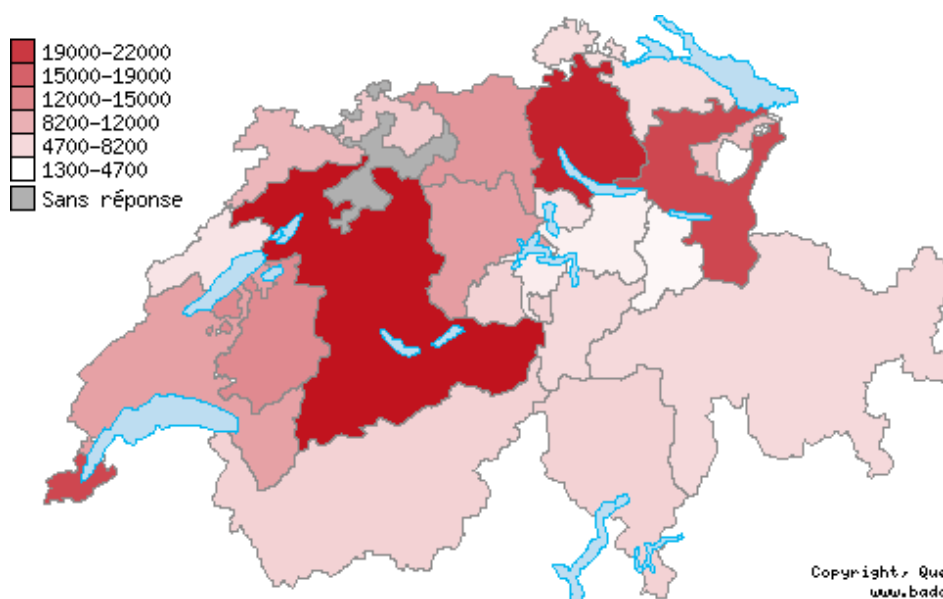
**Format(e)**

- [Druckversion](#)
- [Excel-Version für Internet](#)
- [im Excel-Format abspeichern](#)

Abrufbar für die Jahre: 

**Betriebsausgaben der Staatskanzlei**  
C1.53 - 2008, Betriebsausgaben in 1000 Franken [vollständiger Wortlaut]  
alphabetische Ordnung

1. AG	10633
2. AI	1285 [1]
3. AR	6715 [2]
4. BE	21987 [3]
5. BL	6000
6. BS	- [4]
7. FR	11482
8. GE	17475
9. GL	1986
10. GR	4605
11. JU	7600
12. LU	10066
13. NE	3669
14. NW	3238 [5]
15. OW	5230
16. SG	17705
17. SH	4343
18. SO	- [4]
19. SZ	2613 [6]
20. TG	4257
21. TI	5440 [7]
22. UR	4680
23. VD	9560 [8]
24. VS	5440 [9]
25. ZG	3718
26. ZH	21000 [10]



graph / carte

## Bemerkung(en):

- [1]: C-C: ohne Parlament, aber mit Parlamentsdienst, Kantonsbibliothek, Landesarchiv. I-F: Es wurden drei Nullen gestrichen.
- [2]: C-C: mit Abstimmungen, ohne Staatsarchiv.
- [3]: C-C: GR-Entschädigung = Konto 300100.
- [4]: keine Antwort
- [5]: C-C: inkl. Parlamentsdienste.
- [6]: C-C: Keine Vollkostenrechnung.
- [7]: C-C: CdS + CG + Cancelleria dello Stato / Importante: il dato del 2004 è errato e va corretto (sostituire 22699 con 6737).
- [8]: C-C: Sans les coûts globaux du Parlement.
- [9]: C-C: sans les coûts du Parlement; I-C: nous avons divisé le résultat par 1000 (erreur d'unité).
- [10]: C-C: Erfasst sind Ausgaben RR inkl. Mandate, Ausgaben SK und Gesamtkosten KR ohne Parlamentarierentschädigungen.

## Format(e)

- [Druckversion](#)
- [Excel-Version für Internet](#)
- [im Excel-Format abspeichern](#)

Abrufbar für die Jahre:

2008

**Unterteilung der Staatskanzlei in Abteilungen****Kanton**

C1.54 - 2008 [vollständiger Wortlaut]

alphabetische Ordnung

Fragetyp: LISTE

1=Ja

2=Nein

1. AG	1
2. AI	1
3. AR	1
4. BE	1 [1]
5. BL	1
6. BS	1 [2]
7. FR	1
8. GE	1 [3]
9. GL	1
10. GR	1
11. JU	1 [4]
12. LU	1
13. NE	1
14. NW	1
15. OW	1
16. SG	1
17. SH	1
18. SO	1
19. SZ	1
20. TG	1
21. TI	1
22. UR	1
23. VD	1
24. VS	1
25. ZG	1
26. ZH	1

■ 1=Ja  
■ 2=Nein  
■ Sans réponse



Copyright, Quelle:  
www.badac.ch

graph / carte

Bemerkung(en):

[1]; C-C: Réponse suite à une relance auprès du canton.

[2]; I-C: <http://www.regierungsrat.bs.ch/staatskanzlei>

[3]; C-C: il s'agit de centres de responsabilité.

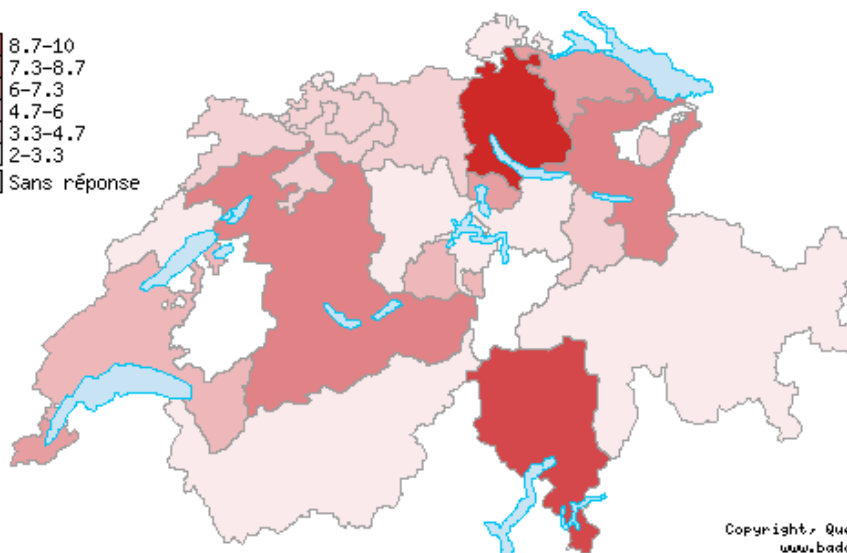

[4]; I-C: <http://www.jura.ch/CHA.html>**Format(e)**[Druckversion](#)[Excel-Version für Internet](#)[im Excel-Format abspeichern](#)



Abrufbar für die Jahre: 2008

**Anzahl Abteilungen der Staatskanzlei<sup>[1]</sup>**C1.54a - 2008, Anzahl Abteilungen [vollständiger Wortlaut]  
alphabetische Ordnung

1. AG	4
2. AI	4
3. AR	2
4. BE	7 <sup>[2]</sup>
5. BL	4
6. BS	3 <sup>[3]</sup>
7. FR	2
8. GE	6
9. GL	4
10. GR	3
11. JU	4
12. LU	3
13. NE	3
14. NW	3
15. OW	5
16. SG	7
17. SH	3
18. SO	4 <sup>[4]</sup>
19. SZ	3
20. TG	6 <sup>[5]</sup>
21. TI	9
22. UR	2
23. VD	5
24. VS	3
25. ZG	6
26. ZH	10

Copyright, Quelle:  
www.badac.ch

graph / carte

**Bemerkung(en):**<sup>[1]</sup>: Hängt von der Frage C1.54 ab (Unterteilung der Staatskanzlei in Abteilungen)<sup>[2]</sup>: C-C: Réponse suite à une relance auprès du canton.<sup>[3]</sup>: I-C: <http://www.regierungsrat.bs.ch/staatskanzlei><sup>[4]</sup>: I-C: Antwort aus der Erhebung 2004 abgeleitet.<sup>[5]</sup>: C-C: Kanzleidienste, Informationsdienst, Dienststelle für Statistik, Rechtsdienst, Dienststelle für Aussenbeziehungen, Büromaterial-, Lehrmittel- und Drucksachenzentrale.**Format(e)**[Druckversion](#)[Excel-Version für Internet](#)[im Excel-Format abspeichern](#)

Abrufbar für die Jahre:

2008

**Bezeichnung, Personalbestand und Betriebsausgaben der Abteilungen der Staatskanzlei<sup>[1]</sup>**  
 C1.54b - 2008, Die Tabelle ist mit den Angaben aus 2004 vorkodiert. Bitte auf den Stand von 31.12.2008  
 aktualisieren [vollständiger Wortlaut]  
 alphabetische Ordnung

Kanton	Bezeichnung	Personalbestand (VZS)	Betriebsausgaben (in 1000 Franken)	[ ]
1. AG	[AG] Rechtsdienst des Regierungsrats	13	2144	
	[AG] Kommunikationsdienst des Regierungsrats	3	836	
	[AG] Abteilung Strategie und Aussenbeziehungen	9	3161	
	[AG] Generalsekretariat	19	575.	
2. AI	[AI] Kantonsbibliothek	0.7		
	[AI] Landesarchiv	0.8		
	[AI] Weibeldienst	2.5		
	[AI] Sekretariat	5		[2]
3. AR	[AR] DMZ	2.8	739	
	[AR] Staatsarchiv	2.2	661	
	[BE] Ratssekretariat	5.7	809	
4. BE	[BE] Amt für Information	10.9	1956	
	[BE] Fachstelle für die Gleichstellung von Frauen und Männern	2.0	378	
	[BE] Amt für Sprachen- und Rechtsdienste	13.75	2579	
	[BE] Staatsarchiv	12.4	1967	
	[BE] Amt für Zentrale Dienste	29.7	5551	
5. BL	[BL] EDV/Internet /Publikationen	2.7	384	
	[BL] Zentrale Dienste	4.9	730	
	[BL] Personal und Finanzen	1.6	186	
6. BS	[BL] Parlamentsdienst - [3]	5	515	
7. FR	[FR] SAMI	11		
	[FR] Chancellerie	18.5		
8. GE	[GE] Dépouillement centralisé des élections		659	
	[GE] Direction des affaires juridiques	9.9	1481	
	[GE] Centre de documentation	2	762	
	[GE] Service du protocole	7.6	3271	
	[GE] Secrétariat général	40.33	8777	
9. GL	[GE] Conseil d'Etat et Chancelier	8	2524	
	[GL] Telefonzentrale	0.5	209	
	[GL] Weibelamt	1	694	
	[GL] Finanzkontrolle	1	225	
10. GR	[GL] Staatskanzlei	6	1134	
	[GR] DMZ	5.0	1916	
	[GR] Ratssekretariat	3.6	666	
	[GR] Standeskanzlei i.e.Sinne	16.5	6276	

	[JU] Service de l'Infomation et de la communication	3.8	804
11. JU	[JU] Economat cantonal	4.7	1436
	[JU] Chancellerie et secrétariat	6.5	1240
	[JU] Gouvernement	10	2815
12. LU	[LU] Abtl. Publikationen	4.5	2586
	[LU] Abtl. Kantonsrat	4.75	2662
	[LU] Abtl. Regierungsrat	15.85	6042 <sup>[4]</sup>
	[NE] Service du matériel et des imprimés	15.0	6923
13. NE	[NE] Service du Grand Conseil	5.3	532
	[NE] Secrétariat général	9.1	4246 <sup>[5]</sup>
14. NW	[NW] Staatsarchiv	4.1	1332
	[NW] Rechtsdienst	4.3	597
	[NW] Staatskanzlei	8.1	1695
	[OW] Finanzkontrolle	2.5	255
15. OW	[OW] Rechtsdienst	2.6	525
	[OW] Staatsarchiv	2.5	578
	[OW] Kanzleisekretariat	4.7	1392
	[OW] Kanzleistab	3.2	623
16. SG	- <sup>[3]</sup>		
	[SH] Staatsarchiv	2.8	520
17. SH	[SH] Drucksachen- und Materialzentrale	3.45	2011
	[SH] Staatskanzlei	8.95	1459
18. SO	- <sup>[3]</sup>		
	[SZ] Kanzlei	5.65	
19. SZ	[SZ] Information	1	
	[SZ] Drucksachen- und Materialzentrale	1.5	
20. TG	[TG] Regierungskanzlei	2.8	2966
	[TG] Parlamentsdienste	4.4	1291
	[TI] Segretariato dei rapporti tra Confederazione e Cantoni	1.9	350
	[TI] Servizio dei ricorsi del Consiglio di Stato	19	2316
	[TI] Consulenza giuridica del Consiglio di Stato	1.5	311
21. TI	[TI] Area della comunicazione elettronica e della documentazione	18.15	2193
	[TI] Servizi del Gran Consiglio	17	2871
	[TI] Segreteria del Consiglio di Stato	22.5	10615
	[TI] Segreteria della cooperazione transfrontaliera	0.7	247
	[TI] Studio del Cancelliere	8	1505
	[TI] Servizio protezione dati	1.5	156
22. UR	[UR] Standeskanzlei	8.2	960
	[UR] Rechtsdienst	1.7	370
23. VD	[VD] Organisation du Conseil d'Etat	16.2	2524 <sup>[6]</sup>

	[VD] Bureau d'information et de communication	4.6	929
	[VD] Bureau cantonal de médiation administrative	2.9	467
	[VD] Préposé à la protection des données et à l'information	0.8	190
	[VD] Groupe Impact	3.9	733
	[VS] Secrétariat et protocole	6.8	
24. VS	[VS] Service adinitif et juridique	4.2	
	[VS] Centrale téléphonique et huissiers-chauffeurs	7.5	
25. ZG	Staatskanzlei	18	3509
	[ZH] Aussenbeziehungen u. RR	1.5	4138
	[ZH] Kommunikationsabteilung RR	5.55	1209
	[ZH] Leitung und Dienste	8.4	1333
	[ZH] Postdienst	15	1284
26. ZH	[ZH] Rechtsdienst und Rekursabteilung	17.5	2878
	[ZH] Informatik	1.8	461
	[ZH] Publikationen und Druckvorstufe	6.5	1672
	[ZH] Veranstaltungen, Repräsentationen	5.5	1042
	[ZH] Regierungscontrolling	3	294
	[ZH] Stabsstelle E-Government	1.5	1915

## Bemerkung(en):

- [1]: Hängt von der Frage **C1.54** ab (Unterteilung der Staatskanzlei in Abteilungen)
- [2]: C-C: Betriebskosten gesamthaft.
- [3]: keine Antwort
- [4]: C-C: Zusätzliche Stellen, die keiner der drei Hauptabteilungen zugeordnet sind.
- [5]: C-C: Effectif du secrétariat général sans chancelier (1 EPT).
- [6]: C-C: Auxquels s'ajoutent 7 EPT (huissiers).

**Format(e)**

- [Druckversion](#)
- [Excel-Version für Internet](#)
- [im Excel-Format abspeichern](#)

Abrufbar für die Jahre: 2008

**Politische Zugehörigkeit des Staatsschreibers**

Kanton C1.54c - 2008 [vollständiger Wortlaut]

alphabetische Ordnung

Fragetyp: LISTE

1=Christlichdemokratische Volkspartei

2=Die Liberalen

3=Sozialdemokratische Parte

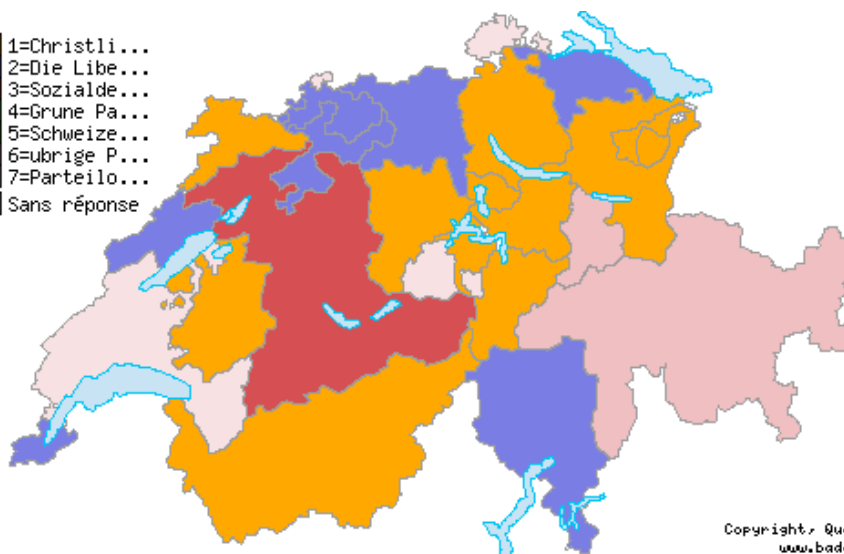
4=Grüne Partei

5=Schweizerische Volkspartei

6=Übrige Parteien

7=Parteilos

1. AG	2
2. AI	1
3. AR	1
4. BE	3 [1]
5. BL	2
6. BS	7 [2]
7. FR	1
8. GE	2 [3]
9. GL	6 [4]
10. GR	6 [5]
11. JU	1
12. LU	1
13. NE	2
14. NW	1
15. OW	7
16. SG	1
17. SH	7
18. SO	2 [6]
19. SZ	1
20. TG	2
21. TI	2
22. UR	1
23. VD	7
24. VS	1
25. ZG	1
26. ZH	1

Copyright, Quelle:  
www.badac.ch

graph / carte

**Bemerkung(en):**

[1]: C-C: Réponse suite à une relance auprès du canton.

[2]: I-C: <http://www.regierungsrat.bs.ch/staatskanzlei>

[3]: C-C: appartenance mise entre parenthèse durant son mandat de Chancelier.

[4]: C-C: BDP.

[5]: C-C: Bürgerlich-Demokratische Partei (BDP).

[6]: I-C: Antwort aus der Erhebung 2004 abgeleitet.

**Format(e)**[Druckversion](#)[Excel-Version für Internet](#)[im Excel-Format abspeichern](#)

Abrufbar für die Jahre: 2008

**Regierungsprogramm im Sinne von 'Leitlinien der Regierungspolitik'**Kanton C2.10 - 2008 [vollständiger Wortlaut]  
alphabetische Ordnung

Fragetyp: LISTE

1=Ja

2=Nein

1. AG	1 [1]
2. AI	1
3. AR	1
4. BE	1 [2]
5. BL	1
6. BS	1 [3]
7. FR	1
8. GE	1
9. GL	1
10. GR	1
11. JU	1
12. LU	1
13. NE	1
14. NW	1 [4]
15. OW	1
16. SG	1
17. SH	1
18. SO	1 [3]
19. SZ	1
20. TG	1
21. TI	1
22. UR	1
23. VD	1
24. VS	1
25. ZG	1
26. ZH	1

1=Ja  
2=Nein  
Sans réponse

Copyright, Quelle:  
www.badac.ch

graph / carte

**Bemerkung(en):**

- [1]: C-C: Es werden 2 Programme erstellt: Entwicklungsleitbild ELB (langfristig, Perspektive 10 Jahre); Aufgaben- und Finanzplan AFP (mittelfristig, Perspektive 4 Jahre).
- [2]: C-C: Réponse suite à une relance auprès du canton.
- [3]: I-C: Antwort aus der Erhebung 2004 abgeleitet.
- [4]: C-C: Wir haben ein vierjähriges Legislaturprogramm und jährliche Jahresziele.

**Format(e)**

[Druckversion](#)  
[Excel-Version für Internet](#)  
[im Excel-Format abspeichern](#)

Abrufbar für die Jahre:

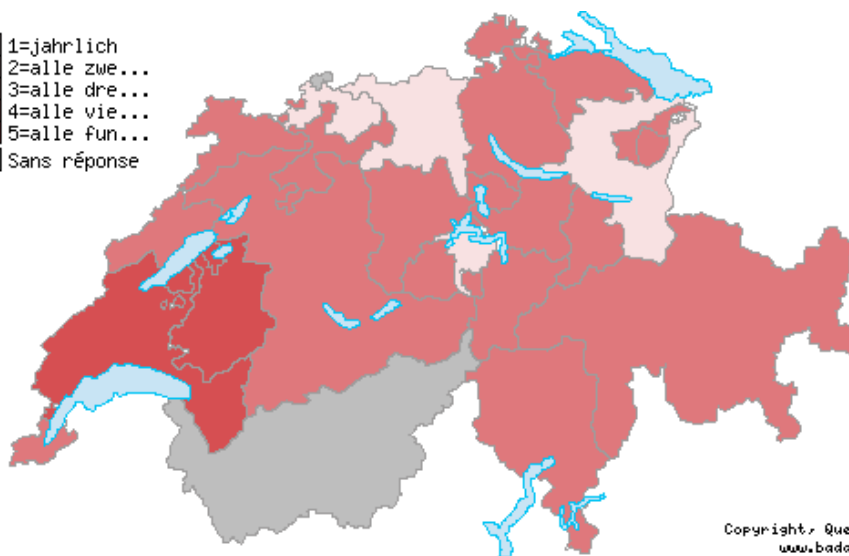
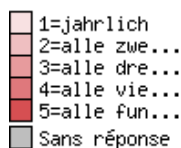
**Häufigkeit der Aktualisierung des Regierungsprogramms<sup>[1]</sup>**

**Kanton** C2.10b - 2008 [vollständiger Wortlaut]  
alphabetische Ordnung

Fragetyp: LISTE

- 1=jährlich
- 2=alle zwei Jahre
- 3=alle drei Jahre
- 4=alle vier Jahre
- 5=alle fünf Jahre

1. AG	1 [2]
2. AI	4
3. AR	4
4. BE	4 [3]
5. BL	1
6. BS	- [4]
7. FR	5
8. GE	4
9. GL	4
10. GR	4
11. JU	4
12. LU	4
13. NE	4
14. NW	1
15. OW	4
16. SG	1
17. SH	4
18. SO	4 [5]
19. SZ	4
20. TG	4
21. TI	4
22. UR	4
23. VD	5
24. VS	- [4]
25. ZG	4
26. ZH	4



Copyright, Quelle:  
www.badac.ch

graph / carte

**Bemerkung(en):**

- [1]: Hängt von der Frage C2.10 ab (Regierungsprogramm im Sinne von 'Leitlinien der Regierungspolitik')
- [2]: C-C: ELB: Aktualisierung alle 4 Jahre; AFP: Aktualisierung jährlich.
- [3]: C-C: Réponse suite à une relance auprès du canton.
- [4]: keine Antwort
- [5]: I-C: Antwort aus der Erhebung 2004 abgeleitet.

**Format(e)**

- [Druckversion](#)
- [Excel-Version für Internet](#)
- [im Excel-Format abspeichern](#)

Abrufbar für die Jahre: 2008

**Art der Erarbeitung des Regierungsprogrammes<sup>[1]</sup>****Kanton** C2.12 - 2008 [vollständiger Wortlaut]  
alphabetische Ordnung

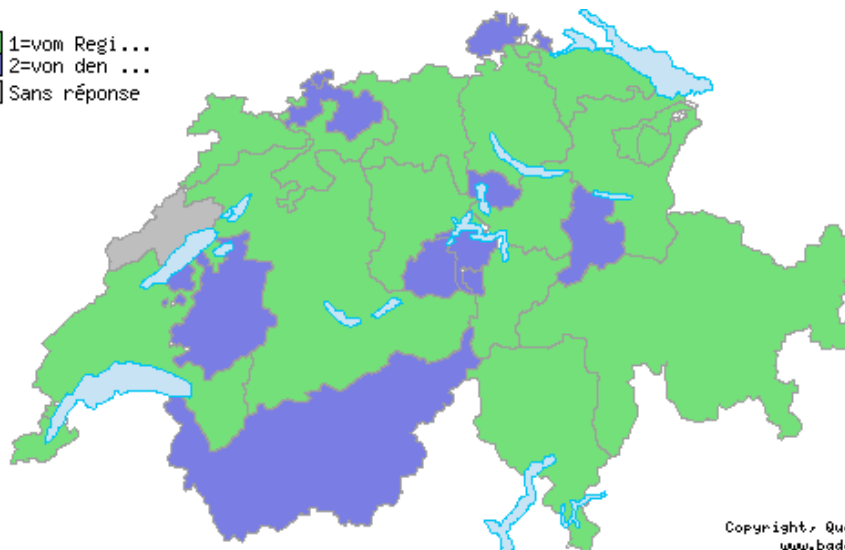
Fragetyp: LISTE

1=vom Regierungsrat ausgehend zu den Departementen (eher top-down)

2=von den Departementen ausgehend zum Regierungsrat (eher bottom-up)

1. AG	1
2. AI	1 [2]
3. AR	1
4. BE	1 [3]
5. BL	2
6. BS	2 [4]
7. FR	2
8. GE	1
9. GL	2
10. GR	1
11. JU	1
12. LU	1
13. NE	- [5] [6]
14. NW	2
15. OW	2
16. SG	1
17. SH	2
18. SO	1 [7]
19. SZ	1
20. TG	1
21. TI	1
22. UR	1
23. VD	1
24. VS	2 [4]
25. ZG	2
26. ZH	1

■ 1=vom Regi...  
■ 2=von den ...  
■ Sans réponse

Copyright, Quelle:  
www.badac.ch

graph / carte

**Bemerkung(en):**

[1]: Hängt von der Frage C2.10 ab (Regierungsprogramm im Sinne von 'Leitlinien der Regierungspolitik')

[2]: C-C: Nicht an Legislatur geknüpft, da wir jedes Jahr Regierungsratsneuwahlen haben.

[3]: C-C: Réponse suite à une relance auprès du canton.

[4]: I-C: Antwort aus der Erhebung 2004 abgeleitet.

[5]: keine Antwort

[6]: C-C: Les deux réponses sont correctes. Top-down pour les grands axes du programme et bottom-up pour les parties concernant les départements (situation prévalant au 31.12.2008 donc concernant la législature 2005-2009).

[7]: I-C: Antwort aus der Erhebung 2004 abgeleitet.

**Format(e)**[Druckversion](#)[Excel-Version für Internet](#)[im Excel-Format abspeichern](#)



Abrufbar für die Jahre: 2008

**Messbarkeit der im Regierungsprogramm vorgesehenen Ziele<sup>[1]</sup>****Kanton**

C2.12a - 2008 [vollständiger Wortlaut]

alphabetische Ordnung

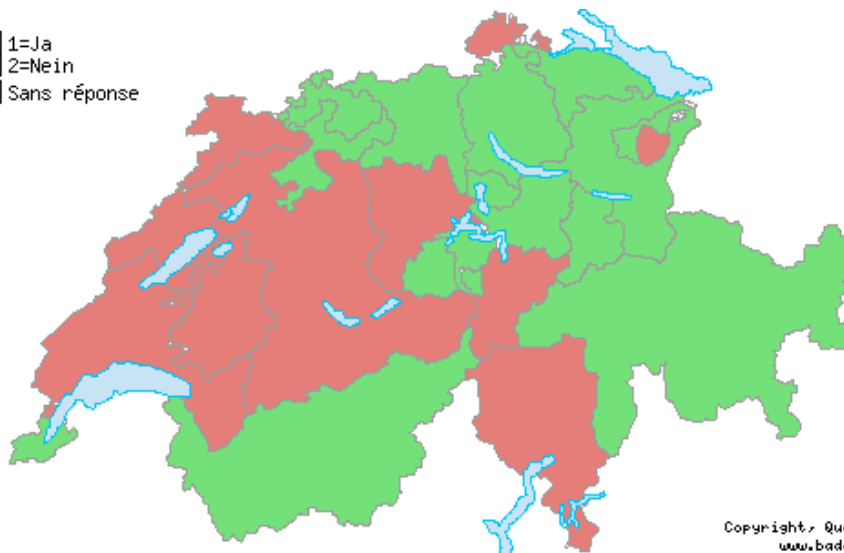
Fragetyp: LISTE

1=Ja

2=Nein

1. AG	1
2. AI	2
3. AR	1
4. BE	2 [2]
5. BL	1 [3]
6. BS	1 [4]
7. FR	2
8. GE	1
9. GL	1
10. GR	1
11. JU	2
12. LU	2
13. NE	2
14. NW	1
15. OW	1
16. SG	1
17. SH	2
18. SO	1 [5]
19. SZ	1 [3]
20. TG	1
21. TI	2
22. UR	2
23. VD	2
24. VS	1 [5]
25. ZG	1
26. ZH	1

■ 1=Ja  
■ 2=Nein  
■ Sans réponse



Copyright, Quelle:  
www.badac.ch

graph / carte

Bemerkung(en):

[1]: Hängt von der Frage C2.10 ab (Regierungsprogramm im Sinne von 'Leitlinien der Regierungspolitik')

[2]: C-C: Réponse suite à une relance auprès du canton.

[3]: C-C: teilweise.

[4]: C-C: teilweise. I-C: Antwort aus der Erhebung 2004 abgeleitet.

[5]: I-C: Antwort aus der Erhebung 2004 abgeleitet.

**Format(e)**

[Druckversion](#)

[Excel-Version für Internet](#)

[im Excel-Format abspeichern](#)

Abrufbar für die Jahre: 2008

**Behandlung des Regierungsprogrammes im Parlament<sup>[1]</sup>**Kanton C2.13 - 2008 [vollständiger Wortlaut]  
alphabetische Ordnung

Fragetyp: LISTE

1=nein

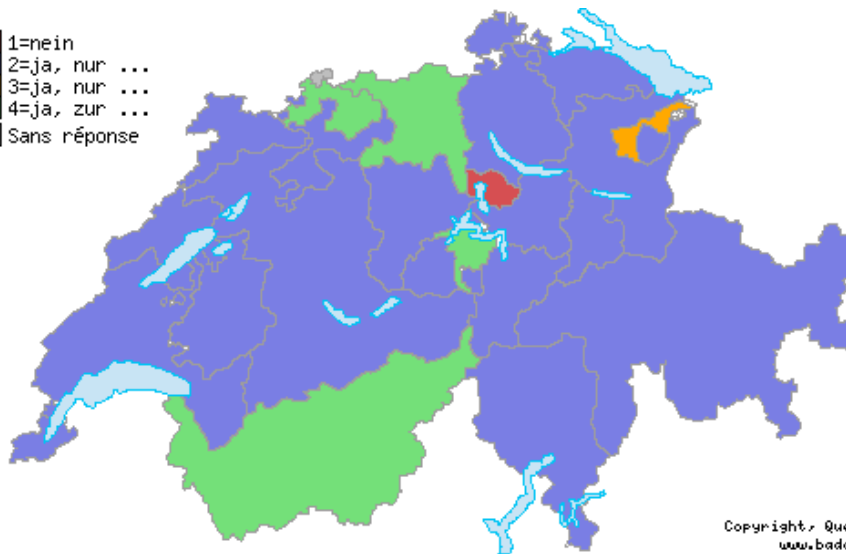
2=ja, nur zur Information

3=ja, nur zur Gutheissung

4=ja, zur Gutheissung mit Möglichkeit der Änderung durch das Parlament

1. AG	4 <sup>[2]</sup>
2. AI	2
3. AR	3
4. BE	2 <sup>[3]</sup>
5. BL	4
6. BS	- <sup>[4]</sup>
7. FR	2
8. GE	2
9. GL	2 <sup>[5]</sup>
10. GR	2
11. JU	2
12. LU	2
13. NE	2
14. NW	4 <sup>[6]</sup>
15. OW	2
16. SG	2
17. SH	2
18. SO	2 <sup>[7]</sup>
19. SZ	2
20. TG	2
21. TI	2
22. UR	2
23. VD	2
24. VS	4 <sup>[7]</sup>
25. ZG	1
26. ZH	2

1=nein  
2=ja, nur ...  
3=ja, nur ...  
4=ja, zur ...  
Sans réponse

Copyright, Quelle:  
www.badac.ch

graph / carte

**Bemerkung(en):**<sup>[1]</sup>: Hängt von der Frage C2.10 ab (Regierungsprogramm im Sinne von 'Leitlinien der Regierungspolitik')<sup>[2]</sup>: C-C: ELB: zur Information; AFP: zur Gutheissung mit Möglichkeit der Änderung durch das Parlament.<sup>[3]</sup>: C-C: Réponse suite à une relance auprès du canton.<sup>[4]</sup>: keine Antwort<sup>[5]</sup>: C-C: Gutheissung vorgeschlagen.<sup>[6]</sup>: C-C: Änderung in der Form der 'Anmerkung'.<sup>[7]</sup>: I-C: Antwort aus der Erhebung 2004 abgeleitet.**Format(e)**[Druckversion](#)[Excel-Version für Internet](#)[im Excel-Format abspeichern](#)

Abrufbar für die Jahre: **Auswertung des Regierungsprogrammes<sup>[1]</sup>****Kanton** C2.14 - 2008 [[vollständiger Wortlaut](#)]  
alphabetische Ordnung

Fragetyp: LISTE

1=ja, jährlich

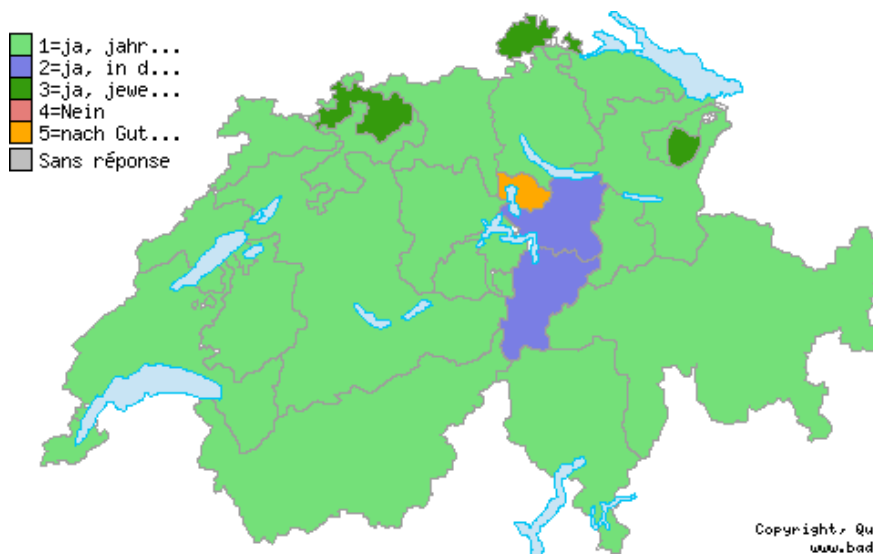
2=ja, in der Mitte und am Ende der Legislatur

3=ja, jeweils am Ende der Legislatur

4=Nein

5=nach Gutdünken des Regierungsrates

1. AG	1
2. AI	3
3. AR	1 [2]
4. BE	1 [3]
5. BL	3
6. BS	1 [4]
7. FR	1
8. GE	1
9. GL	1
10. GR	1
11. JU	1
12. LU	1
13. NE	1 [5]
14. NW	1 [6]
15. OW	1
16. SG	1
17. SH	3
18. SO	1 [4]
19. SZ	2
20. TG	1
21. TI	1
22. UR	2
23. VD	1
24. VS	1 [4]
25. ZG	5
26. ZH	1



graph / carte

Bemerkung(en):

<sup>[1]</sup>: Hängt von der Frage [C2.10](#) ab (Regierungsprogramm im Sinne von 'Leitlinien der Regierungspolitik')<sup>[2]</sup>: C-C: im Rahmen des Rechenschaftsberichts.<sup>[3]</sup>: C-C: Réponse suite à une relance auprès du canton.<sup>[4]</sup>: I-C: Antwort aus der Erhebung 2004 abgeleitet.<sup>[5]</sup>: C-C: Etablissement de feuilles de route 3x/an (avril, août, décembre) + bilan de législature.<sup>[6]</sup>: C-C: Auswertung im Rahmen des jährlichen Rechenschaftsberichtes.**Format(e)**[Druckversion](#)[Excel-Version für Internet](#)[im Excel-Format abspeichern](#)

Abrufbar für die Jahre:

**Koppelung zwischen Regierungsprogramm und Finanzplan**

**Kanton** C2.20d - 2008 [vollständiger Wortlaut]

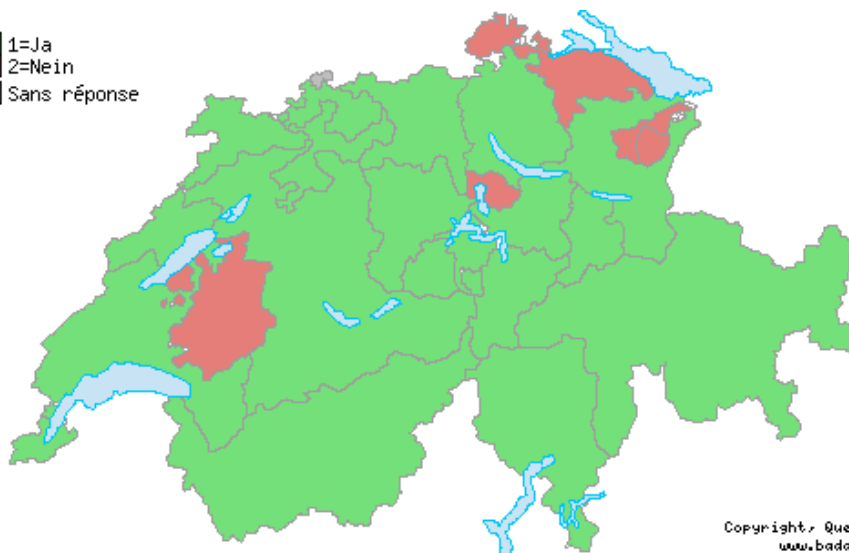
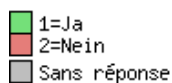
alphabetische Ordnung

Fragetyp: LISTE

1=Ja

2=Nein

1. AG	1
2. AI	2
3. AR	2
4. BE	1 [1]
5. BL	1
6. BS	- [2]
7. FR	2
8. GE	1
9. GL	1
10. GR	1
11. JU	1
12. LU	1
13. NE	1
14. NW	1
15. OW	1
16. SG	1
17. SH	2
18. SO	1 [3]
19. SZ	1
20. TG	2
21. TI	1
22. UR	1
23. VD	1
24. VS	1
25. ZG	2
26. ZH	1



Copyright, Quelle:  
www.badac.ch

graph / carte

Bemerkung(en):

[1]: C-C: Réponse suite à une relance auprès du canton.

[2]: keine Antwort

[3]: I-C: Antwort aus der Erhebung 2004 abgeleitet.

**Format(e)**

[Druckversion](#)

[Excel-Version für Internet](#)

[im Excel-Format abspeichern](#)

Abrufbar für die Jahre: 2008

**Führungstabelle für den Regierungsrat vorhanden****Kanton**

C2.15 - 2008 [vollständiger Wortlaut]

alphabetische Ordnung

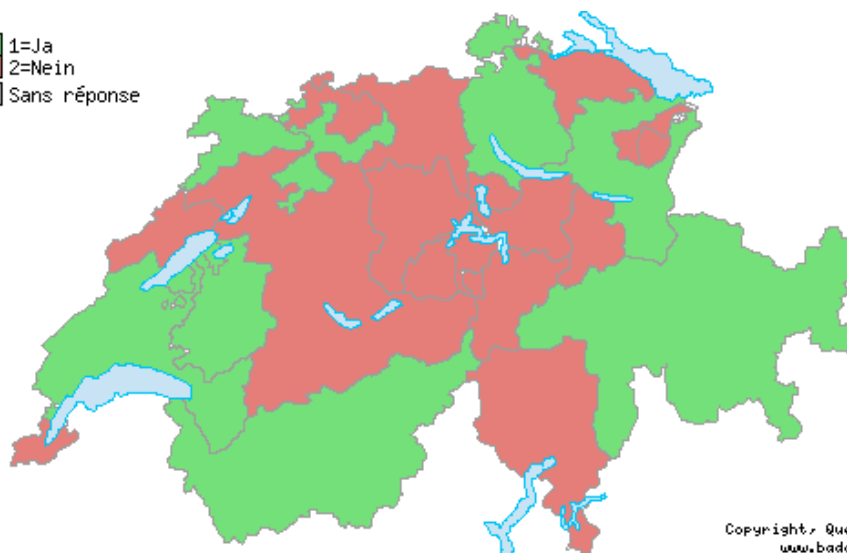
Fragetyp: LISTE

1=Ja

2=Nein

1. AG	2
2. AI	2
3. AR	2
4. BE	2 [1]
5. BL	2
6. BS	2 [2]
7. FR	1
8. GE	2 [3]
9. GL	2
10. GR	1
11. JU	1
12. LU	2
13. NE	2
14. NW	2
15. OW	2
16. SG	1
17. SH	1
18. SO	1 [2]
19. SZ	2
20. TG	2
21. TI	2
22. UR	2
23. VD	1
24. VS	1
25. ZG	2
26. ZH	1 [4]

1=Ja  
2=Nein  
Sans réponse

Copyright, Quelle:  
www.badac.ch

graph / carte

Bemerkung(en):

[1]: C-C: Réponse suite à une relance auprès du canton.

[2]: I-C: Antwort aus der Erhebung 2004 abgeleitet.

[3]: C-C: au niveau des départements.

[4]: C-C: Der Regierungsrat verfügt über verschiedene Kennzahlen- und Indikatorensysteme. z.B. Standortmonitoring (alle Politikbereiche betreffend), Steuerbelastungsmonitor, Finanzkennzahlen, Kenndatenbücher somatische Akutversorgung, psychiatrische Versorgung und Langzeitversorgung, u.a.

**Format(e)**[Druckversion](#)[Excel-Version für Internet](#)[im Excel-Format abspeichern](#)

Abrufbar für die Jahre: 2008

**Führungstabelle: Indikatoren zur finanziellen Lage<sup>[1]</sup>**Kanton C2.15a1 - 2008, Indikatoren zur finanziellen Lage [vollständiger Wortlaut]  
alphabetische Ordnung

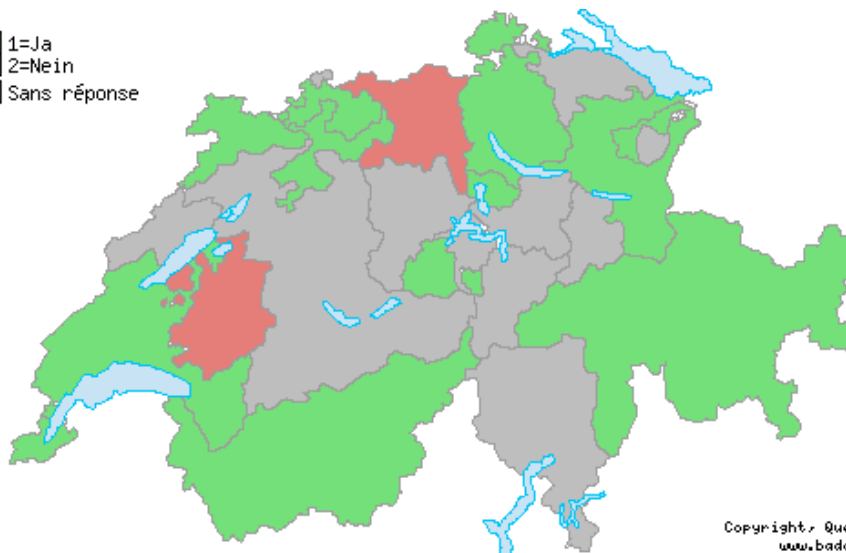
Fragetyp: LISTE

1=Ja

2=Nein

1. AG	2 [2]
2. AI	- [3]
3. AR	1
4. BE	- [3]
5. BL	1
6. BS	- [3]
7. FR	2
8. GE	1 [4]
9. GL	- [3]
10. GR	1
11. JU	1
12. LU	- [3]
13. NE	- [3]
14. NW	- [3]
15. OW	1
16. SG	1
17. SH	1
18. SO	1 [5]
19. SZ	- [3]
20. TG	- [3]
21. TI	- [3]
22. UR	- [3]
23. VD	1
24. VS	1
25. ZG	1
26. ZH	1

■ 1=Ja  
■ 2=Nein  
■ Sans réponse

Copyright, Quelle:  
www.badac.ch

graph / carte

Bemerkung(en):

<sup>[1]</sup>: Hängt von der Frage C2.15 ab (Führungstabelle für den Regierungsrat vorhanden)<sup>[2]</sup>: C-C: keine Führungstabelle.<sup>[3]</sup>: keine Antwort<sup>[4]</sup>: C-C: au niveau des départements.<sup>[5]</sup>: I-C: Antwort aus der Erhebung 2004 abgeleitet.**Format(e)**[Druckversion](#)[Excel-Version für Internet](#)[im Excel-Format abspeichern](#)

Abrufbar für die Jahre: 2008

**Führungstabelle: Indikatoren zur Bevölkerungszufriedenheit<sup>[1]</sup>****Kanton**

C2.15a2 - 2008 [vollständiger Wortlaut]

alphabetische Ordnung

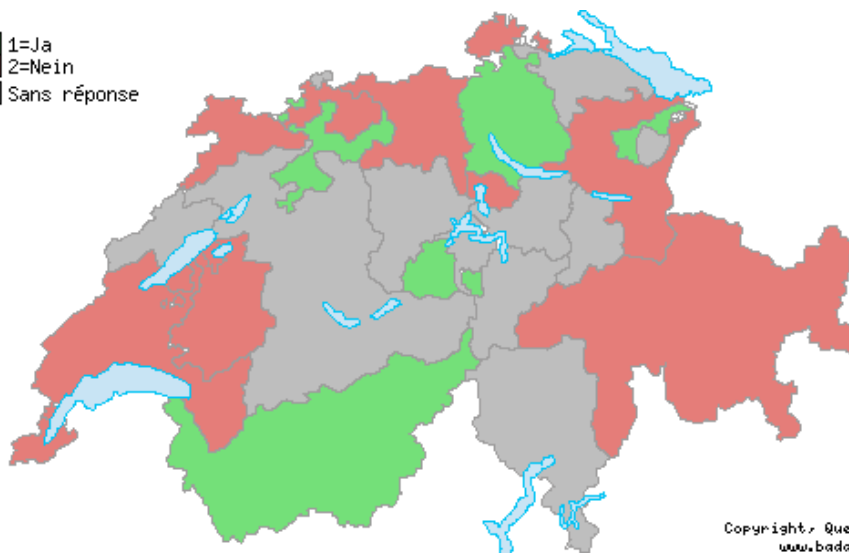
FrageTyp: LISTE

1=Ja

2=Nein

1. AG	2 [2]
2. AI	- [3]
3. AR	1
4. BE	- [3]
5. BL	2
6. BS	- [3]
7. FR	2
8. GE	2
9. GL	- [3]
10. GR	2
11. JU	2
12. LU	- [3]
13. NE	- [3]
14. NW	- [3]
15. OW	1
16. SG	2
17. SH	2
18. SO	1 [4]
19. SZ	- [3]
20. TG	- [3]
21. TI	- [3]
22. UR	- [3]
23. VD	2
24. VS	1
25. ZG	2
26. ZH	1

1=Ja  
2=Nein  
Sans réponse



Copyright, Quelle:  
www.badac.ch

graph / carte

Bemerkung(en):

<sup>[1]</sup>: Hängt von der Frage C2.15 ab (Führungstabelle für den Regierungsrat vorhanden)<sup>[2]</sup>: C-C: keine Führungstabelle.<sup>[3]</sup>: keine Antwort<sup>[4]</sup>: I-C: Antwort aus der Erhebung 2004 abgeleitet.**Format(e)**[Druckversion](#)[Excel-Version für Internet](#)[im Excel-Format abspeichern](#)

Abrufbar für die Jahre: 2008

**Führungstabelle: Indikatoren zur Qualitätsmessung der öffentlichen Dienste<sup>[1]</sup>****Kanton**

C2.15a3 - 2008 [vollständiger Wortlaut]

alphabetische Ordnung

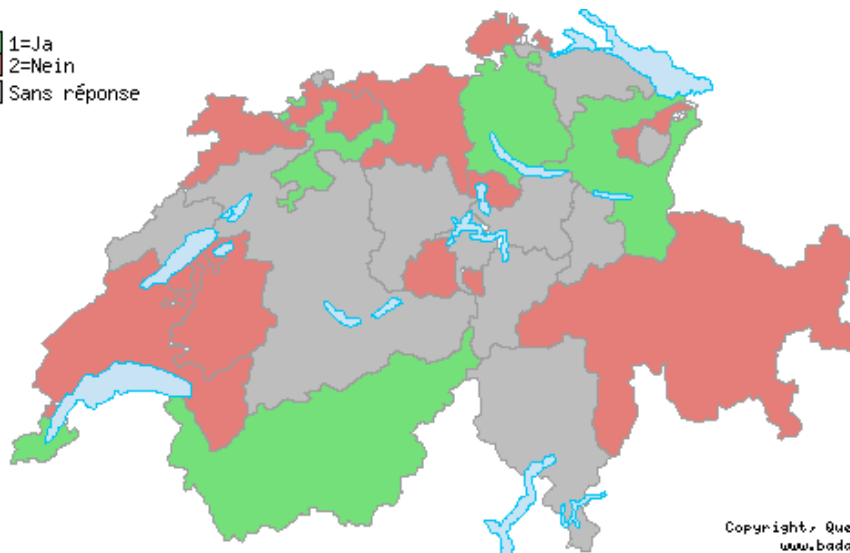
Fragetyp: LISTE

1=Ja

2=Nein

1. AG	2 [2]
2. AI	- [3]
3. AR	2
4. BE	- [3]
5. BL	2
6. BS	- [3]
7. FR	2
8. GE	1 [4]
9. GL	- [3]
10. GR	2
11. JU	2
12. LU	- [3]
13. NE	- [3]
14. NW	- [3]
15. OW	2
16. SG	1
17. SH	2
18. SO	1 [5]
19. SZ	- [3]
20. TG	- [3]
21. TI	- [3]
22. UR	- [3]
23. VD	2
24. VS	1
25. ZG	2
26. ZH	1

■ 1=Ja  
■ 2=Nein  
■ Sans réponse

Copyright, Quelle:  
www.badac.ch

graph / carte

Bemerkung(en):

<sup>[1]</sup>: Hängt von der Frage C2.15 ab (Führungstabelle für den Regierungsrat vorhanden)<sup>[2]</sup>: C-C: keine Führungstabelle.<sup>[3]</sup>: keine Antwort<sup>[4]</sup>: C-C: au niveau des départements.<sup>[5]</sup>: I-C: Antwort aus der Erhebung 2004 abgeleitet.**Format(e)**[Druckversion](#)[Excel-Version für Internet](#)[im Excel-Format abspeichern](#)



Abrufbar für die Jahre: 2008

**Kanton****Führungstabelle: Indikatoren zur Effizienzmessung der wichtigsten administrativen Abläufe<sup>[1]</sup>**

C2.15a4 - 2008, Indikatoren zur Effizienzmessung der wichtigsten administrativen Abläufe (Verhältnis zwischen administrativen Inputs und Outputs) [vollständiger Wortlaut]  
alphabetische Ordnung

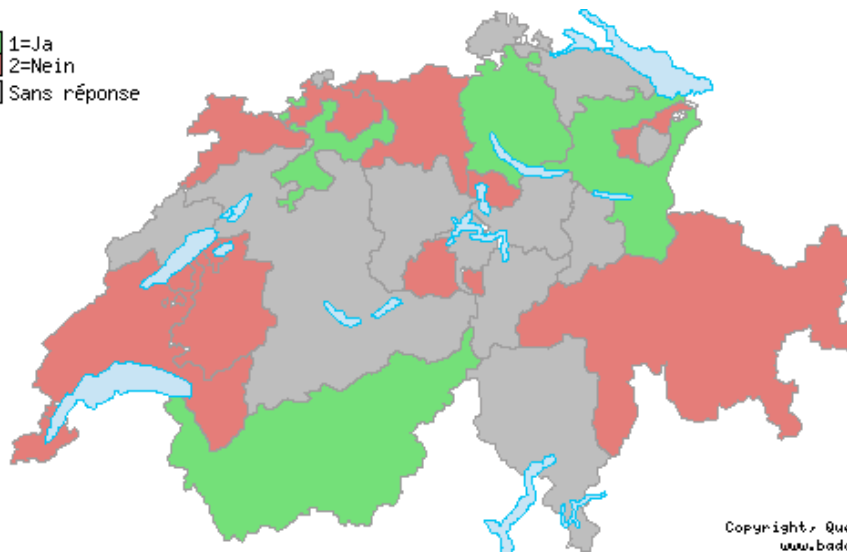
Fragetyp: LISTE

1=Ja

2=Nein

1. AG	2 [2]
2. AI	- [3]
3. AR	2
4. BE	- [3]
5. BL	2
6. BS	- [3]
7. FR	2
8. GE	2 [4]
9. GL	- [3]
10. GR	2
11. JU	2
12. LU	- [3]
13. NE	- [3]
14. NW	- [3]
15. OW	2
16. SG	1
17. SH	- [3]
18. SO	1 [5]
19. SZ	- [3]
20. TG	- [3]
21. TI	- [3]
22. UR	- [3]
23. VD	2
24. VS	1
25. ZG	2
26. ZH	1 [6]

1=Ja  
2=Nein  
Sans réponse



Copyright, Quelle:  
www.badac.ch

graph / carte

**Bemerkung(en):**

[1]: Hängt von der Frage C2.15 ab (Führungstabelle für den Regierungsrat vorhanden)

[2]: C-C: keine Führungstabelle.

[3]: keine Antwort

[4]: C-C: en cours.

[5]: I-C: Antwort aus der Erhebung 2004 abgeleitet.

[6]: C-C: Zu allen Themen finden immer wieder, auch indikatorengestützte Messungen/Vorhaben statt (z.B. Prozessoptimierungen, Überprüfung Aufgabenteilung, Zufriedenheit mit kantonalen Ausbildungsprogrammen, neue E-Gov-Plattform, etc.).

**Format(e)**

[Druckversion](#)

[Excel-Version für Internet  
im Excel-Format abspeichern](#)

Abrufbar für die Jahre:

**Führungstabelle: Indikatoren zur operativen Lernfähigkeit<sup>[1]</sup>**

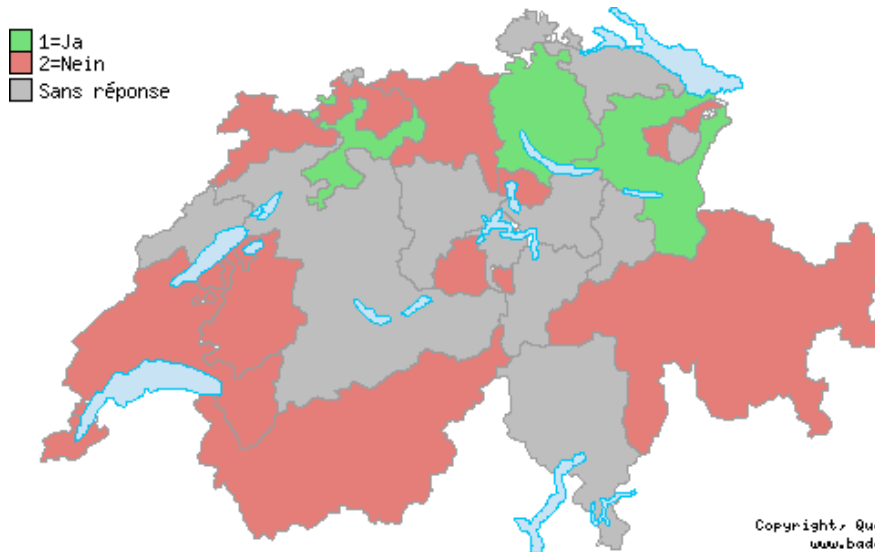
**Kanton**

C2.15a5 - 2008, Indikatoren zur operativen Lernfähigkeit (laufende Staatsreformprojekte, Kompetenzen der HR, Informationssysteme, usw.) [\[vollständiger Wortlaut\]](#)  
alphabetische Ordnung

Fragetyp: LISTE

1=Ja  
2=Nein

1. AG	2 [2]
2. AI	- [3]
3. AR	2
4. BE	- [3]
5. BL	2
6. BS	- [3]
7. FR	2
8. GE	2
9. GL	- [3]
10. GR	2
11. JU	2
12. LU	- [3]
13. NE	- [3]
14. NW	- [3]
15. OW	2
16. SG	1
17. SH	- [3]
18. SO	1 [4]
19. SZ	- [3]
20. TG	- [3]
21. TI	- [3]
22. UR	- [3]
23. VD	2
24. VS	2
25. ZG	2
26. ZH	1 [5]



Copyright, Quelle:  
www.badac.ch

graph / carte

**Bemerkung(en):**

- [1]: Hängt von der Frage C2.15 ab (Führungstabelle für den Regierungsrat vorhanden)
- [2]: C-C: keine Führungstabelle.
- [3]: keine Antwort
- [4]: I-C: Antwort aus der Erhebung 2004 abgeleitet.
- [5]: C-C: Zu allen Themen finden immer wieder, auch indikatorengestützte Messungen/Vorhaben statt (z.B. Prozessoptimierungen, Überprüfung Aufgabenteilung, Zufriedenheit mit kantonalen Ausbildungsprogrammen, neue E-Gov-Plattform, etc.).

**Format(e)**

- [Druckversion](#)
- [Excel-Version für Internet](#)
- [im Excel-Format abspeichern](#)

**Führungstabelle: Indikatoren, welche die Zufriedenheit des Personals messen<sup>[1]</sup>****Kanton**

C2.15a6 - 2008 [vollständiger Wortlaut]

alphabetische Ordnung

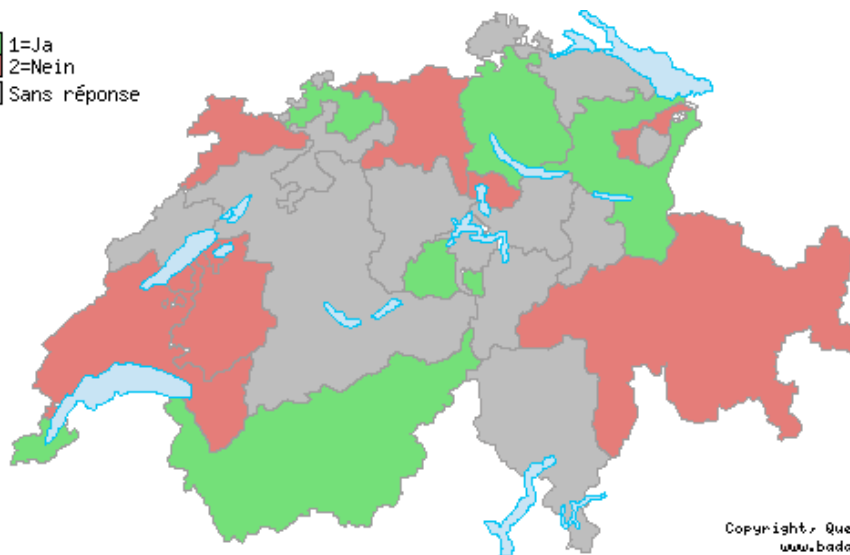
Fragetyp: LISTE

1=Ja

2=Nein

1. AG	2 [2]
2. AI	- [3]
3. AR	2
4. BE	- [3]
5. BL	1
6. BS	- [3]
7. FR	2
8. GE	1 [4]
9. GL	- [3]
10. GR	2
11. JU	2
12. LU	- [3]
13. NE	- [3]
14. NW	- [3]
15. OW	1 [5]
16. SG	1
17. SH	- [3]
18. SO	- [3]
19. SZ	- [3]
20. TG	- [3]
21. TI	- [3]
22. UR	- [3]
23. VD	2
24. VS	1
25. ZG	2
26. ZH	1 [6]

■ 1=Ja  
■ 2=Nein  
■ Sans réponse



Copyright, Quelle:  
www.badac.ch

graph / carte

**Bemerkung(en):**

[1]: Hängt von der Frage C2.15 ab (Führungstabelle für den Regierungsrat vorhanden)

[2]: C-C: keine Führungstabelle.

[3]: keine Antwort

[4]: C-C: en cours

[5]: C-C: Teilweise in einzelnen Departementen; ev künftig ganze Verwaltung

[6]: C-C: Zu allen Themen finden immer wieder, auch indikatoren gestützte Messungen/Vorhaben statt (z.B. Prozessoptimierungen, Überprüfung Aufgabenteilung, Zufriedenheit mit kantonalen Ausbildungsprogrammen, neue E-Gov-Plattform, etc.).

**Format(e)**

[Druckversion](#)

[Excel-Version für Internet](#)

[im Excel-Format abspeichern](#)

**System der rollenden Planung**

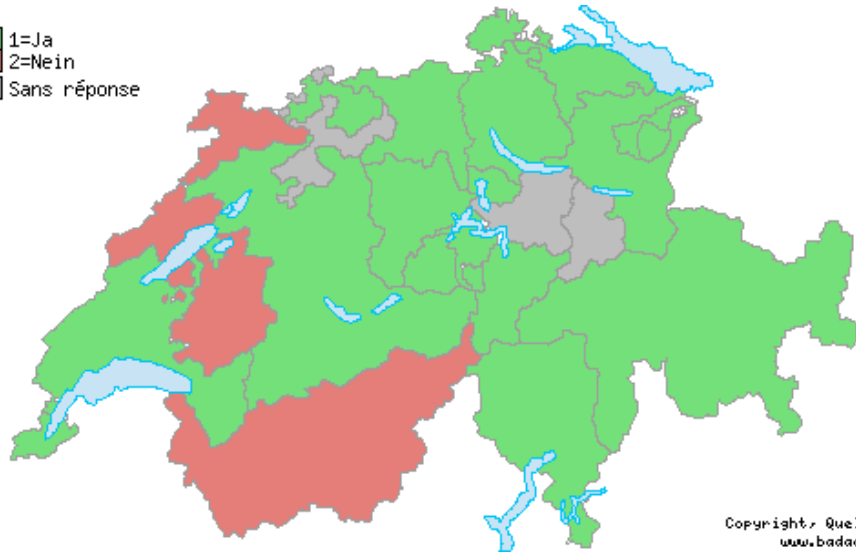
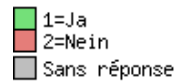
**Kanton** C2.16 - 2008, System der rollenden Planung [[vollständiger Wortlaut](#)]  
alphabetische Ordnung

Fragetyp: LISTE

1=Ja

2=Nein

1. AG	1
2. AI	1
3. AR	1
4. BE	1
5. BL	1
6. BS	- [1]
7. FR	2
8. GE	1 [2]
9. GL	- [1]
10. GR	1
11. JU	2
12. LU	1 [3]
13. NE	2
14. NW	1
15. OW	1 [4]
16. SG	1
17. SH	1
18. SO	- [1]
19. SZ	- [1]
20. TG	1
21. TI	1
22. UR	1
23. VD	1
24. VS	2
25. ZG	1 [5]
26. ZH	1



Copyright, Quelle:  
www.badac.ch

graph / carte

**Bemerkung(en):**

[1]; keine Antwort

[2]; C-C: Plan financier quadriennal.

[3]; C-C: Integrierter Aufgaben und Finanzplan.

[4]; C-C: Integrierte Aufgaben- und Finanzplanung.

[5]; C-C: Schwerpunktgeschäfte 10-Jahre Planung.

**Format(e)**

[Druckversion](#)

[Excel-Version für Internet](#)

[im Excel-Format abspeichern](#)