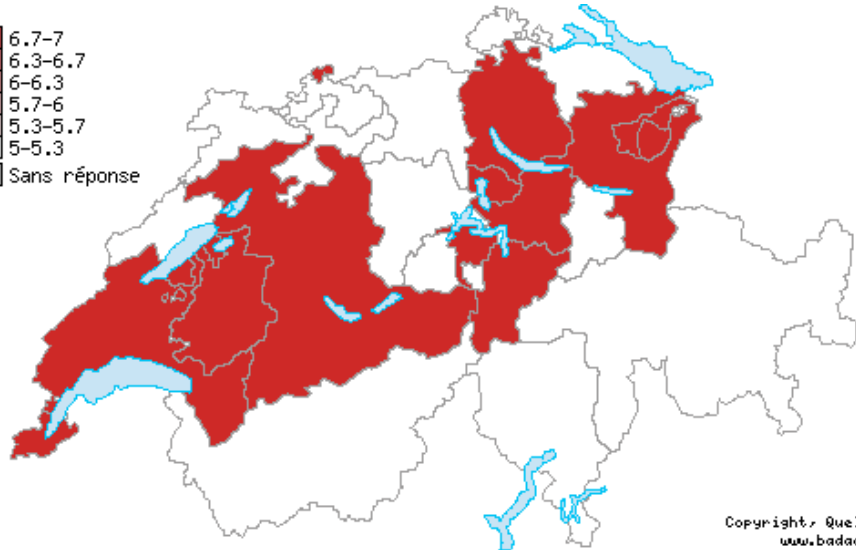



## **2. Organisationsstruktur und Personal der öffentlichen Verwaltung**

Abrufbar für die Jahre:

**Anzahl Departemente**  
 C1.41 - 2008, Anzahl Departemente [vollständiger Wortlaut]  
 alphabetische Ordnung

1. AG	5
2. AI	7
3. AR	7
4. BE	7
5. BL	5
6. BS	7 [1]
7. FR	7
8. GE	7
9. GL	5
10. GR	5
11. JU	5
12. LU	5
13. NE	5
14. NW	7
15. OW	5
16. SG	7
17. SH	5
18. SO	5
19. SZ	7
20. TG	5 [2]
21. TI	5
22. UR	7
23. VD	7
24. VS	5
25. ZG	7
26. ZH	7



Copyright, Quelle:  
www.badac.ch

graph / carte

Bemerkung(en):

[1]: I-C: <http://www.badac.ch/docs/organigrammes/cantons/ESAC08/BSorganigramme-2010.pdf>

[2]: C-C: und Staatskanzlei.

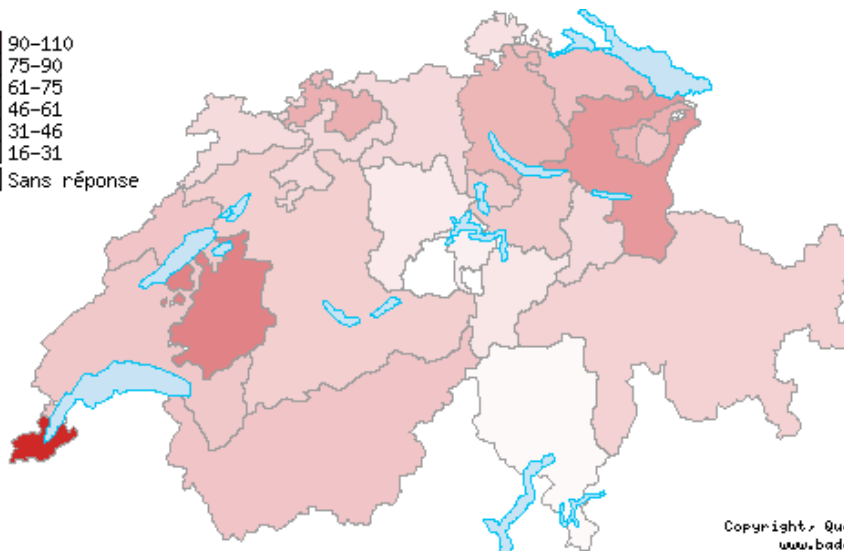
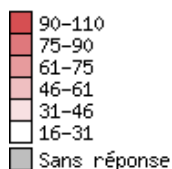
**Format(e)**

- [Druckversion](#)
- [Excel-Version für Internet](#)
- [im Excel-Format abspeichern](#)

Abrufbar für die Jahre: 2008

**Anzahl Dienststellen**  
C1.41b - 2008, Anzahl Dienststellen [vollständiger Wortlaut]  
alphabetische Ordnung

1. AG	35
2. AI	45
3. AR	53
4. BE	40
5. BL	53
6. BS	48 [1]
7. FR	72 [2]
8. GE	105
9. GL	35 [3]
10. GR	38
11. JU	34
12. LU	27 [4]
13. NE	43
14. NW	24
15. OW	16
16. SG	64
17. SH	31
18. SO	35
19. SZ	41
20. TG	47
21. TI	19
22. UR	28
23. VD	42 [5]
24. VS	44
25. ZG	41
26. ZH	50



Copyright, Quelle:  
www.badac.ch

graph / carte

**Bemerkung(en):**

[1]: I-C: <http://www.badac.ch/docs/organigrammes/cantons/ESAC08/BSorganigramme-2010.pdf>

[2]: C-C: sans le législatif et le judiciaire.

[3]: C-C: [http://www.badac.ch/docs/organigrammes/cantons/ESAC08/Glaris/Copie%20de%20Organigramm\\_Verwaltung\\_Version%202006%20Mai\\_20081230\\_dm.pdf](http://www.badac.ch/docs/organigrammes/cantons/ESAC08/Glaris/Copie%20de%20Organigramm_Verwaltung_Version%202006%20Mai_20081230_dm.pdf)

[4]: C-C: Nur Zentralverwaltung (ohne selbständige Dienste etc.).

[5]: C-C: Sans l'UNIL, la Chancellerie, le Contrôle cantonal des finances, la Cour des comptes, le Tribunal neutre, le Ministère public, l'Ordre judiciaire.

**Format(e)**

[Druckversion](#)

[Excel-Version für Internet](#)

[im Excel-Format abspeichern](#)

Abzurufen für die Jahre: 2008

Dienststellen: Bezeichnung, VZS, Ausgaben, Internetsseiten  
Kanton: CI.41C - 2008 [Vollständiger Wortlaut]  
alphabetische Ordnung

Bezeichnung	Anzahl VZS	Betriebsausgaben (in 1000 Franken)	Internet-Homepage (URL)
[AG] Registerführung und Rechtsaufsicht	121.24	262.28	
[AG] Gemeindeaufsicht und Finanzausgleich	9.30	921.17	<a href="http://www.ag.ch/gemeindeabteilung">www.ag.ch/gemeindeabteilung</a>
[AG] Standortförderung	4.29	2233	<a href="http://www.ag.ch/aargauservices">www.ag.ch/aargauservices</a>
[AG] Migration	82.96	19201	<a href="http://www.ag.ch/migrationsamt">www.ag.ch/migrationsamt</a>
[AG] Arbeitssicherheit und arbeitsmarktlche Integration	14.65	437.06	<a href="http://www.ag.ch/awa">www.ag.ch/awa</a>
[AG] Strafverfolgung und Strafvolzug	345.86	77773	
[AG] Verkehrsulassung	143.56	1484.61	<a href="http://www.ag.ch/strassenverkehrsamt">www.ag.ch/strassenverkehrsamt</a>
[AG] Polizeiliche Sicherheit	641.10	98692	<a href="http://www.ag.ch/kantonspolizei">www.ag.ch/kantonspolizei</a>
[AG] Kultur	103.58	34850	<a href="http://www.ag.ch/kultur">www.ag.ch/kultur</a>
[AG] Hochschulen	2.85	15333.11	
[AG] Bildungsberatung und Ausbildungsbeiträge	5.96	84035	
[AG] Sport, Jugend	8.80	9719	
[AG] Berufsbildung und Mittelschule	180.49	3047.02	
[AG] Sonderschulung, Heime und Werkstätten	96.81	366788	
[AG] Sozialversicherungen	0	2092.10	<a href="http://www.ag.ch/bks">www.ag.ch/bks</a>
[AG] Volksschule	100.63	7745.04	
[AG] Gesundheitsversorgung in den Bereichen Akutmedizin, Spezialmedizin und Langzeitbetreuung	9.76	5224.62	<a href="http://www.ag.ch/gesundheitsversorgung">www.ag.ch/gesundheitsversorgung</a>
[AG] Militär und Bevölkerungsschutz	73.54	14704	<a href="http://www.ag.ch/amb">www.ag.ch/amb</a>
[AG] Verbraucherschutz	64.71	14011	<a href="http://www.ag.ch/verbraucherschutz">www.ag.ch/verbraucherschutz</a>
[AG] Gesundheitsschutz, Gesundheitsvorsorge, ärztliche Aufsicht und diverse Bereiche,	7.63	434.68	<a href="http://www.ag.ch/gesundheitsversorgung">www.ag.ch/gesundheitsversorgung</a>
Gesundheitsversorgung Humanmedizin	10.46	299.21	<a href="http://www.ag.ch/ka">www.ag.ch/ka</a>
[AG] Betreuung Asylsuchende	248.33	58.61	<a href="http://www.ag.ch/landwirtschaft">www.ag.ch/landwirtschaft</a>
[AG] Zentrale Informatikdienste	53.17	1474.96	<a href="http://www.ag.ch/dos">www.ag.ch/dos</a>
[AG] Landwirtschaft	18.39	448.33	<a href="http://www.ag.ch/hoehbau">www.ag.ch/hoehbau</a>
[AG] Soziale Sicherheit	38.97	103009	<a href="http://www.ag.ch/steuerbau">www.ag.ch/steuerbau</a>
[AG] Immobilien	172.17	143881	<a href="http://www.ag.ch/steuern">www.ag.ch/steuern</a>
[AG] Steuern	58.79	5879	<a href="http://www.ag.ch/personal">www.ag.ch/personal</a>
[AG] Personal	19.07	183.40	<a href="http://www.ag.ch/abteilung_wald">www.ag.ch/abteilung_wald</a>
[AG] Wald, Jagd und Fischerei	38.12	183.40	<a href="http://www.ag.ch/finanzverwaltung">www.ag.ch/finanzverwaltung</a>
[AG] Finanzen, Controlling und Statistik	24.47	224381.5	
[AG] Verkehrsinfrastruktur	229.73	292315	
[AG] Verkehrsangebot	20.10	133943	
[AG] Umweltsanierung	0	531.81	
[AG] Umweltentwicklung	40.22	328.26	<a href="http://www.ag.ch/umwelt">www.ag.ch/umwelt</a>
[AG] Umweltschutz	47.96	162.02	<a href="http://www.ag.ch/raumentwicklung">www.ag.ch/raumentwicklung</a> [1]
[AG] Raumentwicklung und Recht	50.84	11243	<a href="http://www.ag.ch/fachstelle_energie">www.ag.ch/fachstelle_energie</a>
[AG] Energie	5.46	86.89	<a href="http://www.ai.ch">www.ai.ch</a>
[AI] Gesundheits- und Sozialdepartement	14	33304	<a href="http://www.ai.ch">www.ai.ch</a>
[AI] Justiz-, Polizei- und Militärdepartement	40	14353	<a href="http://www.ai.ch">www.ai.ch</a>
[AI] Land- und Forstwirtschaftsdepartement	7	28343	<a href="http://www.ai.ch">www.ai.ch</a>
[AI] Volkswirtschaftsdepartement	10	51.92	<a href="http://www.ai.ch">www.ai.ch</a>
[AI] Finanzdepartement	19	16851	<a href="http://www.ai.ch">www.ai.ch</a>
[AI] Erziehungsdepartement	7	25966	<a href="http://www.ai.ch">www.ai.ch</a>
[AI] Bau- und Umweltsdepartement	25	7407	<a href="http://www.ai.ch">www.ai.ch</a> [2]
[AR] Beratungsstelle für Suchtfragen	1.80	330	
[AR] Heimittelkontrollleur	1	125	
[AR] Heimaufsicht	0.50	75	
[AR] Amt für Lebensmittelkontrolle der Kantone AR, AI, GL, SH	1.50	526	
[AR] Kantonale Stiftungsaufsicht und Aufsichtsbehörde für berufliche Vorsorge	0.40	37	<a href="http://www.ar.ch">www.ar.ch</a>
[AR] Betreuungsdienst	7.50	3079	<a href="http://www.ar.ch">www.ar.ch</a>
[AR] Zivildienst- und Bürgerrechtsdienst	2.10	224	<a href="http://www.ar.ch">www.ar.ch</a>
[AR] Ausgleichskasse	12.20		<a href="http://www.ar.ch">www.ar.ch</a>
[AR] IV-Stelle	8		<a href="http://www.ar.ch">www.ar.ch</a>
[AR] Grundbuchinspektorat	0.40	25	<a href="http://www.ar.ch">www.ar.ch</a>
[AR] Amt für Militär und Bevölkerungsschutz	15.50	1533	<a href="http://www.ar.ch">www.ar.ch</a>
[AR] Kantonspolizei	80.60	9557	

[AR] Amt für Ausländerfragen	4.50	630	
[AR] Strassenverkehrsamt	13.80	1691	
[AR] Verwaltungspolizei	4.50	680	
[AR] Strafanstalt Omünden	12.50	2620	
[AR] Gerichtskanzleien	11	1290	
[AR] Jugendanwaltschaft	0.40	60	
[AR] Vermörent	4.60	846	
[AR] Schlichtungsstelle für das Mietwesen	0.30	70	<a href="http://www.appenzellerland.ch">www.appenzellerland.ch</a>
[AR] Staatsanwaltschaft	1.20	220	
[AR] Direktionssekretariat	1.70	583	
[AR] Kantonale Steuerverwaltung	56.95	5580	
[AR] Landesbuchhaltung	4.60	861	<a href="mailto:kstv@ar-net.ch">kstv@ar-net.ch</a>
[AR] Personaldienst	2.75		
[AR] Fachstelle Informatik	4	3410	Aufwand inkl. Hard- und Software ganze Verwaltung
[AR] Veterinäramt	2.50	402	<a href="http://www.ar.ch">www.ar.ch</a>
[AR] Oberforstamt	5	800	<a href="http://www.appenzellerland.ch/verwaltung">www.appenzellerland.ch/verwaltung</a>
[AR] Baudirektion	8	1260	<a href="http://www.appenzellerland.ch/verwaltung">www.appenzellerland.ch/verwaltung</a>
[AR] Hochbauamt	16	4526	<a href="http://www.appenzellerland.ch/verwaltung">www.appenzellerland.ch/verwaltung</a>
[AR] Tiefbauamt	51	13954	<a href="http://www.appenzellerland.ch/verwaltung">www.appenzellerland.ch/verwaltung</a>
[AR] Planungsamt	5	1799	<a href="http://www.appenzellerland.ch/verwaltung">www.appenzellerland.ch/verwaltung</a>
[AR] Amt für Umweltschutz	13	2485	<a href="http://www.appenzellerland.ch/verwaltung">www.appenzellerland.ch/verwaltung</a>
[AR] Landwirtschaftsamt	7	2603	<a href="http://www.appenzellerland.ch/verwaltung">www.appenzellerland.ch/verwaltung</a>
[AR] Kantonsbibliothek			
[AR] Fachstelle für Denkmalpflege			
[AR] Berufsbildungszentrum			
[AR] Kantonschule			
[AR] Berufsberatung			
[AR] Amt für Berufsbildung			
[AR] Stipendienverwaltung			
[AR] Sportamt			
[AR] Lehrmittelverwaltung			
[AR] Pädagogische Fachstellen			
[AR] Schulpsychologischer Dienst			
[AR]	3.35	322	
Arbeitslosenversicherung/Arbeitsamt	1.40	183	
[AR] Arbeitsinspektorat	1.90	258	
[AR] Handelsregisteramt	4.80	540	
[AR] Regionale Arbeitsvermittlung (RAV)	70.7		
[BE] Amt für Grundstücke und Gebäude	40.6		<a href="http://www.bve.be.ch">www.bve.be.ch</a>
[BE] Wasserwirtschaftsamt	512.0		<a href="http://www.bve.be.ch">www.bve.be.ch</a>
[BE] Tiefbauamt	10.7		<a href="http://www.bve.be.ch">www.bve.be.ch</a>
[BE] Amt für öffentlichen Verkehr	66.9		<a href="http://www.erz.be.ch">www.erz.be.ch</a>
[BE] Amt für Zentrale Dienste	12.4		<a href="http://www.erz.be.ch">www.erz.be.ch</a>
[BE] Rechtsamt BVE	12.2		<a href="http://www.erz.be.ch">www.erz.be.ch</a>
[BE] Amt für Umweltkoordination und Energie	68.5		<a href="http://www.erz.be.ch">www.erz.be.ch</a>
[BE] Gewässerschutzamt	28.4		<a href="http://www.erz.be.ch">www.erz.be.ch</a>
[BE] Amt für Geoinformation	118.8		<a href="http://www.erz.be.ch">www.erz.be.ch</a>
[BE] Amt für Kultur	67.7		<a href="http://www.erz.be.ch">www.erz.be.ch</a>
[BE] Mittelschul- und Berufsbildungsamt	241.0		<a href="http://www.erz.be.ch">www.erz.be.ch</a>
[BE] Berufsschulen	23.2		<a href="http://www.erz.be.ch">www.erz.be.ch</a>
[BE] Amt für Hochschulen	136.2		<a href="http://www.erz.be.ch">www.erz.be.ch</a>
[BE] Maturitätsschulen	257.8		<a href="http://www.erz.be.ch">www.erz.be.ch</a>
[BE] Amt für Kindergarten, Volksschule und Beratung	756.1		<a href="http://www.erz.be.ch">www.erz.be.ch</a>
[BE] Steuerverwaltung	55.4		<a href="http://www.fin.be.ch">www.fin.be.ch</a>
[BE] Personalamt	103.0		<a href="http://www.fin.be.ch">www.fin.be.ch</a>
[BE] Amt für Informatik und Organisation	92.2		<a href="http://www.pom.be.ch">www.pom.be.ch</a>
[BE] Amt für Bevölkerungsschutz, Sport und Militär	35.7		<a href="http://www.fin.be.ch">www.fin.be.ch</a>
[BE] Finanzverwaltung	199.0		<a href="http://www.pom.be.ch">www.pom.be.ch</a>
[BE] Amt für Migration und Personenschutz	309.1		<a href="http://www.pom.be.ch">www.pom.be.ch</a>
[BE] Strassenverkehrs- und Schifffahrtsamt	738.7		<a href="http://www.pom.be.ch">www.pom.be.ch</a>
[BE] Amt für Freiheitsetzug und Betreuung	2106.9		<a href="http://www.pom.be.ch">www.pom.be.ch</a>
[BE] Kantonspolizei	8.7		<a href="http://www.police.be.ch">www.police.be.ch</a>
[BE] Rechtsamt JGK	38.9		<a href="http://www.jgk.be.ch">www.jgk.be.ch</a>
[BE] Amt für Sozialversicherungen und Stiftungsaufsicht	57.7		<a href="http://www.jgk.be.ch">www.jgk.be.ch</a>
[BE] Amt für Gemeinden und Raumordnung	60.9		<a href="http://www.jgk.be.ch">www.jgk.be.ch</a>
[BE] Kantonales Jugendamt	47.8		<a href="http://www.jgk.be.ch">www.jgk.be.ch</a>
[BE] Amt für Betriebswirtschaft und Aufsicht			

6. BS	- (*)	[FR] Service public de l'emploi	11.74	27556
		[FR] Services des bâtements	88.82	37098
		[FR] Service de l'environnement (+ lacs et cours d'eau)	37.27	12114
		[FR] Service des ponts et chaussées (y compris entretien)	207.92	49253
		[FR] Service des autoroutes (y compris entretien)	12.82	6156
		[FR] Service constructions et aménagement	26.64	4245
		[FR] L'Inspection des finances	6.32	983
		[FR] Service du personnel et d'organisation	26.19	7036
		[FR] Service de l'informatique et des télécommunications	68.96	24829
		[FR] Secrétariat général Direction de l'aménagement, de l'environnement et des constructions (DAEC)	8.90	2856
		[FR] Les Registres fonciers	30.6	5326
		[FR] Service du cadastre et de la géomatique	14.00	10451
		[FR] Service des impôts sur les successions et les donations	2.3	406
		[FR] Service cantonal des contributions	176.53	45417
		[FR] Administration des finances	24.74	67509
		[FR] Secrétariat général Direction des finances (DFIN)	5.64	1098
		[FR] Service de l'action sociale	12.4	53.3
		[FR] Service de l'enfance et de la jeunesse	37.88	71.04
		[FR] Service de la prévoyance sociale	10.2	203583
		[FR] Service dentaire scolaire	26.66	4424
		[FR] Service psycho-social	34.16	5509
		[FR] Service de pédiopsychiatrie	13.62	2252
		[FR] Service de planning familial et de l'information sexuelle	6.62	993
		[FR] Laboratoire cantonal	19.29	2838
		[FR] Service de la santé publique	18.15	47465
		[FR] Musée d'histoire naturelle	10.36	2043
		[FR] Secrétariat général Direction de la santé et des affaires sociales (DSAS)	4.93	830
7. R.		[FR] Service des transports et de l'énergie	5.00	50313
		[FR] Service de la statistique	7.94	1334
		[FR] Service du logement	2.93	7491
		[FR] Service de la formation professionnelle (y compris les écoles)	23.38	26681
		[FR] Service du registre du commerce	5.95	879
		[FR] Service de l'agriculture (+ vignes)	24.38	194675
		[FR] Promotion économique canton de Fribourg	7.74	11153
		[FR] Secrétariat général DEE	6.18	30784
		[FR] Bibliothèque cantonale et universitaire	47.44	11508
		[FR] Musée d'art et d'histoire	15.36	3317
		[FR] Institut agricole de Grangeneuve	142.59	33064
		[FR] Les Préfectures	38.6	6463
		[FR] Archives de l'Etat	5	995
		[FR] Service vétérinaire	35.14	5388
		[FR] Service des forêts et de la faune	80.07	25414
		[FR] Etablissements de Bellechasse	97.62	22247
		[FR] Service des communes	8.09	1408
		[FR] Service de l'état civil et des naturalisations	22.41	3651
		[FR] Secrétariat général Direction des institutions, de l'agriculture et des forêts (DIAR)	8.58	2265
		[FR] Autorité de surveillance en matière de protection des données	1.22	229
		[FR] Ministère public	8.45	1465
		[FR] Service de législation	5.83	1030
		[FR] Musée d'art et d'histoire	15.36	3317
		[FR] Musée d'histoire naturelle	10.36	2043
		[FR] Service de la surveillance des fondations et de la prévoyance professionnelle	2.45	485
		[FR] Archives de l'Etat	5	995
		[FR] Bibliothèque cantonale et universitaire	47.44	11508

[BE] Kantonales Laboratorium	68.0	<a href="http://www.gef.be.ch">www.gef.be.ch</a>
[BE] Alters- und Behindertenamt	30.3	<a href="http://www.gef.be.ch">www.gef.be.ch</a>
[BE] Sozialamt	23.3	<a href="http://www.gef.be.ch">www.gef.be.ch</a>
[BE] Rechtsamt GEF	41.7	<a href="http://www.gef.be.ch">www.gef.be.ch</a>
[BE] beco Berner Wirtschaft	131.5	<a href="http://www.vol.be.ch">www.vol.be.ch</a>
[BE] Kantonsapothekerkamt	6.8	<a href="http://www.gef.be.ch">www.gef.be.ch</a>
[BE] Kantonsarztamt	14.1	<a href="http://www.vol.be.ch">www.vol.be.ch</a>
[BE] Amt für Wald	178.2	
[BE] Finanzkontrolle	25.1	
[BE] Amt für Landwirtschaft und Natur	322.4	
[BL] Generalsekretariat	39	75951
[BL] Kantonspital Laufen	146	20230
[BL] Kantonsspital Bruderholz	962	141511
[BL] Vermessungs und Meliorationsamt	47.70	<a href="http://www.brudermholzspital.ch">www.brudermholzspital.ch</a>
[BL] Berufsschule für Pflege	102.02	<a href="http://www.pflegeschule.bl.ch">www.pflegeschule.bl.ch</a>
[BL] Landwirtschaftliches Zentrum Ebenrain	30.80	<a href="http://www.baseland.ch">www.baseland.ch</a>
[BL] Kantonales Laboratorium	21.20	<a href="http://www.baseland.ch">www.baseland.ch</a>
[BL] Kantonsspital Liestal	805	<a href="http://www.ksl.ch">www.ksl.ch</a>
[BL] Kantonale Psychiatrische Dienste	469	<a href="http://www.kpd.ch">www.kpd.ch</a>
[BL] Forstamt beider Basel	13.40	<a href="http://www.baseland.ch">www.baseland.ch</a>
[BL] Amt für Industrie, Gewerbe und Arbeit KIGA	115.80	<a href="http://www.baseland.ch">www.baseland.ch</a>
[BL] Direktionssekretariat	61	26588
[BL] Staatsanwaltschaft	5	1207
[BL] Bezirkschreiberei Birmingen	31	4316
[BL] Bezirkschreiberei Liestal	30	3566
[BL] Bezirkschreiberei Laufen	11	1680
[BL] Bezirkschreiberei Sissach	18	2820
[BL] Bezirkschreiberei Waldenburg	10	1411
[BL] Polizei Basel Landschaft	426	58631
[BL] Rechtsdienst des Regierungsrates	6	1599
[BL] Motorfahrzeug Prüfstation beider Basel	46	7029
[BL] Statistisches Amt	11.10	1670
[BL] Steuerverwaltung	134.30	<a href="http://www.baseland.ch/docs/fkd/statistik/main_stat.htm">http://www.baseland.ch/docs/fkd/statistik/main_stat.htm</a>
[BL] Militärverwaltung	32	5632
[BL] Motorfahrzeugkontrolle	28	4765
[BL] Jugendanwaltschaft	6	1323
[BL] Bezirkschreiberei Ariesheim	33	4005
[BL] Amt für Migration	40	4093
[BL] Amt für Bevölkerungsschutz	15	3586
[BL] Arbeitsziehungsanstalt Arthof	40	10039
[BL] Personalamt	7.20	29734
[BL] Finanzverwaltung	19.45	3030
[BL] Kantonales Sozialamt	19.80	36120
[BL] Finanzkontrolle	10.60	1563
[BL] Fachstelle für Gleichstellung von Frau und Mann	2.40	517
[BL] Sportamt	8.16	
[BL] Schulpsychologischer Dienst	14.45	
[BL] Schul und Büromaterialverwaltung	18.70	
[BL] Lehrerinnen und Lehrerfortbildung Baselland	6.40	
[BL] Schulsinspektorat	20.81	
[BL] Fachstelle Sonderschulung, Jugend und Behindertenhilfe	7.89	
[BL] Gymnasien und Diplommittelschulen (OMS 3) incl. Lehrseminar und Sekretariate Sekundarstufe I	70.30	<a href="http://www.gymnasiumsuisse.ch">www.gymnasiumsuisse.ch</a>
[BL] Tiefbauamt	206.50	<a href="http://www.gymnast.ch">www.gymnast.ch</a>
[BL] Generalsekretariat	58.58	<a href="http://www.baseland.ch">www.baseland.ch</a>
[BL] Amt für Berufsbildung und Berufshilfe (incl. Berufsschulen)	44.50	<a href="http://www.atfb-bl.ch">www.atfb-bl.ch</a>
[BL] Amt für Kultur	88.66	
[BL] Sicherheitsinspektorat	4	698
[BL] Lufthygieneamt beider Basel	16.70	2957
[BL] Amt für Raumplanung	36.75	58075
[BL] Amt für Umweltschutz und Energie	56.85	15736
[BL] Baunspektorat	31	4607
[BL] Hochbauamt	183.30	81123
[BL] Amt für Liegenschaftsverkehr	10.50	4304
[BL] Amt für Industrielle Betriebe	69	64160

[FR] Service de l'exécution des peines	33.1	14342	[GE] SERVICE DE SURVEILLANCE DES COMMUNES
[FR] Service de la justice	4.72	1029	[GE] SERVICE CANTONAL DES NATURALISATIONS
[FR] Service de la police du commerce migrants	3.41	2811	[GE] REGISTRE FONCIER
[FR] Service de la population et des migrants	33.76	6886	[GE] SERVICE DES SYSTEMES D'INFORMATION ET DE GEOMATIQUE
[FR] Service des affaires militaires et de la protection de la population ( + protection civile)	12.94	4417	[GE] DEVELOPPEMENT DURABLE
[FR] Police cantonale	546.68	79787	[GE] OFFICE CANTONAL DU LOGEMENT SITES
[FR] Secréariat général Direction de la sécurité et de la justice (DSJ)	7.19	1845	[GE] DIRECTION DU PATRIMOINE ET GENERAL
[FR] Haute école de travail social	40.72	8240	[GE] PRESIDENCE ET SECRETARIAT GENERAL
[FR] Service des ressources DIC5	6.33	6790	[GE] SERVICES FINANCIERS
[FR] Service archéologique	27.47	3751	[GE] DIRECTION DU GENIE CIVIL
[FR] Service des biens culturels	13.35	5701	[GE] OFFICE DES POURSUITES
[FR] Service de la culture	3	5701	[GE] OFFICE DES FAILLITES
[FR] Service du sport	2.4	2447	[GE] SECRETARIAT GENERAL
[FR] Service des subsides de formation	2.76	3964	[GE] DIRECTION DES RESSOURCES FINANCIERES
[FR] Service orientation professionnelle et formation des adultes	24.83	7260	[GE] DIRECTION DE LA POLICE DES CONSTRUCTIONS
[FR] Service des achats de matériel et d'imprimés	11.00	7260	[GE] DIRECTION DE L'AMENAGEMENT
[FR] Service des affaires universitaires	3	51340	[GE] DIRECTION DES BATIMENTS
[FR] Secréariat général Direction de l'instruction publique, de la culture et du sport (DIC5)	6.59	51340	[GE] DIRECTION GENERALE DES OFFICES DES POURSUITES ET DES FAILLITES
[GE] OFFICE DE LA MAIN D'OEUVRE ETRANGERE			[GE] SERVICE DE L'APPLICATION DES PEINES ET MESURES
[GE] OCE-OFFICE REGIONAUX DE PLACEMENT (OFDE)			[GE] SECURITE CIVILE
[GE] OCE-CASSE CANTONALE GENEVOISE DE CHOMAGE (OFDE)			[GE] SERVICE DES ETAB. DE DETENTION D'INSERTION
[GE] OFFICE CANTONAL DE L'INSPECTION ET DES RELATIONS DU TRAVAIL			[GE] SERVICE DE PROBATION ET D'INSERTION
[GE] OFFICE CANTONAL DE L'EMPLOI (PART CANTONALE)			[GE] PRISON DE CHAMP-DOLLON
[GE] REGISTRES DU COMMERCE ET DES REGIMES MATRIMONIAUX			[GE] DIRECTION DE L'OFFICE PENITENTIAIRE
[GE] PRESIDENCE, SECRETARIAT GENERAL			[GE] CORPS DE POLICE
[GE] FONDS CANTONAL DE RENATURATION (créé en 1999)			[GE] AUTORISATIONS ET PATENTES
[GE] FONDS CANTONAL D'ASSAINISSEMENT DES EAUX			[GE] SERVICE DES OBJETS TROUVES
[GE] SERVICE DE L'INTERVENTION			[GE] SERVICE DES AUTOMOBILES ET DE LA NAVIGATION
[GE] SITE DE CHATILLON			[GE] SERVICE DES PASSEPORTS ET DE LA NATIONALITE
[GE] SERVICE DE SECURITE			[GE] OFFICE CANTONAL DE LA POPULATION
[GE] SERVICE CANTONAL DES CONSTRUCTIONS ENVIRONNEMENTALES			[GE] DIRECTION CANTONALE DE L'ETAT CIVIL
[GE] DIRECTION DES EXPLOITATIONS ET DE L'INTERVENTION			[GE] ORGANISATION, PLANIFICATION ET SYSTEME D'INFORMATION
[GE] SERVICE CANTONAL DE GESTION DES DECHETS			[GE] POUVOIR JUDICIAIRE
[GE] SERVICE DES FORETS, DE LA PROT. DE LA NATURE ET DU PAYSAGE			[GE] DIRECTION DEPARTEMENTALE DES FINANCES
[GE] OFFICE VETERINAIRE CANTONAL			[GE] OFFICE DE LA JEUNESSE
[GE] SERVICE DE L'AGRICULTURE			[GE] ENSEIG. PROFESSIONS DE LA SANTE ET PETITE ENFANCE
[GE] SERVICE CANTONAL DE L'ENERGIE ET PROTEC.-C/LES POLLUTION INTERIEURES			[GE] OFFICE D'ORIENTATION ET DE LA FORM. PROFES.
[GE] SERVICE CANTONAL D'ETUDE DE L'IMPACT SUR L'ENVIRONNEMENT			[GE] PRESIDENCE, SECRETARIAT GENERAL
[GE] SERVICE CANTONAL DE GEOLOGIE			[GE] CYCLE D'ORIENTATION POSTBLGATOIRE
[GE] SERVICE CANTONAL DE PROTECTION DE L'AIR			[GE] ENSEIGNEMENT SECONDAIRE
[GE] SERVICE CANT. DE PROTECTION CONTRE BRUIT ET RAYONNEMENTS NON IONISANTS			[GE] SYSTEME D'INFORMATION RESSOURCE HUMAINE (SRH)
[GE] SERVICE ADMINISTRATIF DE SAÏNTE-CLOTILDE			[GE] SECRETARIAT GENERAL ET SERVICES ADMINISTRATIFS (DU DIP)
[GE] SERVICE ENVIRONNEMENT-INFO			[GE] INSPECTION CANTONALE DES FINANCES
[GE] SERVICE JURIDIQUE DE LA PROTECTION DE L'ENVIRONNEMENT			[GE] SURVEILLANCE DES FONDATIONS ET INSTITUTIONS DE PREVOYANCE
[GE] OFFICE DES TRANSPORTS ET DE LA CIRCULATION			[GE] ENSEIGNEMENT PRIMAIRE
[GE] ARCHIVES D'ETAT			[GE] OFFICE DU PERSONNEL DE L'ETAT
[GE] DIRECTION CANTONALE DE LA MENSURATION OFFICIELLE			[GE] ECONOMAT CANTONAL
[GE] BUREAU DE L'INTEGRATION			[GE] ADMINISTRATION FISCALE CANTONALE

[GE] SERVICE DE SURVEILLANCE DES COMMUNES			
[GE] SERVICE CANTONAL DES NATURALISATIONS			
[GE] REGISTRE FONCIER			
[GE] SERVICE DES SYSTEMES D'INFORMATION ET DE GEOMATIQUE			
[GE] DEVELOPPEMENT DURABLE			
[GE] OFFICE CANTONAL DU LOGEMENT SITES			
[GE] DIRECTION DU PATRIMOINE ET GENERAL			
[GE] PRESIDENCE ET SECRETARIAT GENERAL			
[GE] SERVICES FINANCIERS			
[GE] DIRECTION DU GENIE CIVIL			
[GE] OFFICE DES POURSUITES			
[GE] OFFICE DES FAILLITES			
[GE] SECRETARIAT GENERAL			
[GE] DIRECTION DES RESSOURCES FINANCIERES			
[GE] DIRECTION DE LA POLICE DES CONSTRUCTIONS			
[GE] DIRECTION DE L'AMENAGEMENT			
[GE] DIRECTION DES BATIMENTS			
[GE] DIRECTION GENERALE DES OFFICES DES POURSUITES ET DES FAILLITES			
[GE] SERVICE DE L'APPLICATION DES PEINES ET MESURES			
[GE] SECURITE CIVILE			
[GE] SERVICE DES ETAB. DE DETENTION D'INSERTION			
[GE] SERVICE DE PROBATION ET D'INSERTION			
[GE] PRISON DE CHAMP-DOLLON			
[GE] DIRECTION DE L'OFFICE PENITENTIAIRE			
[GE] CORPS DE POLICE			
[GE] AUTORISATIONS ET PATENTES			
[GE] SERVICE DES OBJETS TROUVES			
[GE] SERVICE DES AUTOMOBILES ET DE LA NAVIGATION			
[GE] SERVICE DES PASSEPORTS ET DE LA NATIONALITE			
[GE] OFFICE CANTONAL DE LA POPULATION			
[GE] DIRECTION CANTONALE DE L'ETAT CIVIL			
[GE] ORGANISATION, PLANIFICATION ET SYSTEME D'INFORMATION			
[GE] POUVOIR JUDICIAIRE			
[GE] DIRECTION DEPARTEMENTALE DES FINANCES			
[GE] OFFICE DE LA JEUNESSE			
[GE] ENSEIG. PROFESSIONS DE LA SANTE ET PETITE ENFANCE			
[GE] OFFICE D'ORIENTATION ET DE LA FORM. PROFES.			
[GE] PRESIDENCE, SECRETARIAT GENERAL			
[GE] CYCLE D'ORIENTATION POSTBLGATOIRE			
[GE] ENSEIGNEMENT SECONDAIRE			
[GE] SYSTEME D'INFORMATION RESSOURCE HUMAINE (SRH)			0.0
[GE] SECRETARIAT GENERAL ET SERVICES ADMINISTRATIFS (DU DIP)			
[GE] INSPECTION CANTONALE DES FINANCES	26.9	3476.5	
[GE] SURVEILLANCE DES FONDATIONS ET INSTITUTIONS DE PREVOYANCE	7.4	1006.9	
[GE] ENSEIGNEMENT PRIMAIRE	81.7	15411.2	
[GE] OFFICE DU PERSONNEL DE L'ETAT	504.2	55038.1	
[GE] ECONOMAT CANTONAL			
[GE] ADMINISTRATION FISCALE CANTONALE			
[GE] EXPEDITION	83	11641.8	
[GE] ADMINISTRATION DES FINANCES DE L'ETAT			
[GE] ORGANISATION ET SYSTEMES D'INFORMATION	37.6	8116.6 [5]	
[GE] SECRETARIAT GENERAL			



[LU] Kantonsärztliche Dienste	11.2	1 522	www.kantonsarzt.lu.ch	[NE] Service de la justice	22.10	5054	www.ne.ch/just
[LU] Dienststelle Immobilien	39.8	-93 971	www.immobilien.lu.ch	[NW] Amt für Wirtschaft und Standortentwicklung	27.9	9124	www.nidwalden.ch
[LU] Dienststelle Soziales und Gesellschaft	24.7	8 237	www.disg.lu.ch	[NW] Betriebs- und Konkursamt	8.8	1043	www.nidwalden.ch
[LU] Dienststelle Informatik	69.3	6 019	www.informatik@lu.ch	[NW] Handelsregisteramt	2.0	357	www.nidwalden.ch
[LU] Dienststelle Steuern	165.4	20 726	www.steuern.lu.ch	[NW] Amt für Wald und Energie	6.5	2116	www.nidwalden.ch
[LU] Dienststelle Personal	45.6	7 375	www.personal.lu.ch	[NW] Amt für Umwelt	9.0	1700	www.nidwalden.ch
[LU] Dienststelle Finanzen	-84 771	-84 771	www.finanzen.lu.ch	[NW] Gesundheitsamt	3.0	47866	www.nidwalden.ch
[LU] Dienststelle Gymnasialbildung	13.6	119 954	www.kantonschulen.lu.ch	[NW] Sozialamt	16.7	26072	www.nidwalden.ch
[LU] Dienststelle Hochschulbildung, Kultur und Sport	229.6	13 134	http://www.lu.ch/index/bildung_kultur/bkd_dienststellen/bkd_hochschulbildung.htm	[NW] Amt für Asyl und Flüchtlinge	6.7	3173	www.nidwalden.ch
[LU] Dienststelle Berufs- und Weiterbildung	713.1	99 970	www.beruf.lu.ch	[NW] Amt für Landwirtschaft	6.8	21935	www.nidwalden.ch
[LU] Umwelt und Energie	13 046	13 046	www.umwelt-luzern.ch	[NW] Amt für Volksschulen und Sport	31.2	7543	www.nidwalden.ch
[LU] Verkehr und Infrastruktur	84.9	25 498	www.vif.lu.ch	[NW] Mittelschule	118.5	39477	www.nidwalden.ch
[LU] Dienststelle Volkshulbildung	299.2	23 870	www.volksschulbildung.lu.ch	[NW] Amt für Kultur /Jugendamt	8.2	2765	www.nidwalden.ch
[LU] Raumentwicklung, Wirtschaftsordnung und Geoinformation	55.9	4014	www.rawi.lu.ch	[NW] Staatsanwaltschaft/Verhöramt	9.9	2618	www.nidwalden.ch
[LU] Landwirtschaft und Wald	75	10 925	www.iawa.lu.ch [6]	[NW] Amt für Militär und Bevölkerungsschutz	23.4	4155	www.nidwalden.ch
[NE] Service de l'orientation scolaire et professionnelle	39.10	5129	www.ne.ch/orosp	[NW] Finanzkontrolle	1.6	332	www.nidwalden.ch
[NE] Service des sports	7.00	974	www.ne.ch/sspo	[NW] Tiefbauamt	39.6	8052	www.nidwalden.ch
[NE] Service des affaires culturelles	2.70	4918	www.ne.ch/seac	[NW] Hochbauamt	8.4	2982	www.nidwalden.ch
[NE] Service de l'enseignement obligatoire	19.08	80518	www.ne.ch/seoc	[NW] Amt für Raumplanung	3.50	1533	www.nidwalden.ch
[NE] Service de la formation professionnelle et des lycées	29.90	11230	www.ne.ch/sfpo	[NW] Amt für Justiz	19.2	3716	www.nidwalden.ch
[NE] Service des hautes écoles et de la recherche	3.70	25300	www.ne.ch/sfpo	[NW] Grundbuchamt	5.30	656	www.nidwalden.ch
[NE] Service des migrations	65.15	15069	www.ne.ch/smig	[NW] Kantonspolizei	54.5	8860	www.nidwalden.ch
[NE] Bureau du délégué aux étrangers	12.95	1805	www.ne.ch/coem	[NW] Personalamt	2.1	3550	www.nidwalden.ch
[NE] Service de la consommation et des affaires vétérinaires	40.55	6872	www.ne.ch/cons	[NW] Finanzverwaltung	8.9	1536	www.nidwalden.ch
[NE] Service de l'agriculture	21.52	72058	www.ne.ch/scav	[NW] Steueramt	25.1	8297	www.nidwalden.ch
[NE] Centre neuchâtois d'intégration professionnelle (CNIP)	36.40	5984	www.ne.ch/sagr	[OW] Amt für Wald und Raumentwicklung	14.6	14390	www.ow.ch
[NE] Evologia	9.50	2351	www.cmp.ch	[OW] Amt für Landwirtschaft und Umwelt	29.21	17028	www.ow.ch
[NE] Service de l'emploi	93.15	10476	www.evologia.ch	[OW] Amt für Landwirtschaft und Umwelt	13.6	1541	www.ow.ch
[NE] Service de l'inspection et de la santé au travail	7.60	1029	www.evologia.ch	[OW] Amt für Volks- und Mittelschulen	57.99	10972	www.ow.ch
[NE] Service des bâtiments	11.60	1649	www.ne.ch/smp	[OW] Amt für Berufsbildung	40.32	15537	www.ow.ch
[NE] Service des automobiles et de la navigation	63.00	8372	www.ne.ch/sbst	[OW] Gesundheitsamt	5.37	2237	www.ow.ch
[NE] Service de l'économie	15.40	4544	www.ne.ch/sch	[OW] Justizverwaltung	11.85	1842	www.ow.ch
[NE] Service des poursuites et facilités et du registre du commerce	52.80	6188	www.ne.ch/scan	[OW] Sozialamt	63.1	11241	www.ow.ch
[NE] Service de la faune, des forêts et de la nature	41.90	13141	www.ne.ch/neco	[OW] Volkswirtschaftsamt	4.25	1259	www.ow.ch
[NE] Service de l'aménagement du territoire	14.40	2110	www.ne.ch/sepf	[OW] Amt für Arbeit	15.2	1298	www.ow.ch
[NE] Service de la géomatique et du registre foncier	51.63	6343	www.ne.ch/sifn	[OW] Steuerverwaltung	6.1	1211	www.ow.ch
[NE] Service des ponts et chaussées	85.30	7272	www.ne.ch/sat	[OW] Personalamt	36.84	5467	www.ow.ch
[NE] Service de la protection de l'environnement	26.65	4655	www.ne.ch/sene	[OW] Finanzverwaltung	2.5	578	www.ow.ch
[NE] Service de l'énergie	7.00	1762	www.ne.ch/sene	[OW] Rechtsdienst	2.1	792	www.ow.ch
[NE] Service des établissements spécialisés	3.00	80645	www.ne.ch/sene	[SG] Amt für Mittelschulen / Studienberatung	9.3	2675	www.ow.ch
[NE] Service de l'action sociale	20.80	78694	www.ne.ch/sdes	[SG] Amt für Sport	2.6	525	www.ow.ch
[NE] Service de l'assurance-maladie	17.50	89178	www.ne.ch/ssso	[SG] Amt für Hochschulen			
[NE] Service des mineurs et des tutelles	55.60	11419	www.ne.ch/sscm	[SG] Amt für Berufsbildung			
[NE] Service des communes	2.80	403	www.ne.ch/scom	[SG] Amt für Schulgemeinden / Lehrerversicherungskasse / Dienst für Finanzen und Stipendien			
[NE] Service de la santé publique	14.80	4578	www.ne.ch/sscp	[SG] Amt für Volksschule / Lehnerweiterbildung / Lehrmittelverlag			
[NE] Service médico-psychologique pour enfants et adolescents	33.80	4568	www.ne.ch/sscp	[SG] Dienst für Recht und Personal			
[NE] Service de la gérance des immeubles	12.00	8131	www.cmp.ch	[SG] Generalsekretariat			
[NE] Administration de la Caisse de pensions de l'Etat	15.00	1998	www.ne.ch/sfim	[SG] Steueramt			
[NE] Service Informatique de l'Entité neuchâtoise	78.05	18362	www.ne.ch/sfim	[SG] Dienst für Jagd und Fischerei			
[NE] Service des ressources humaines	14.10	13191	www.prevoyance.ne.ch	[SG] Dienst für Informatikplanung			
[NE] Service Juridique	17.70	2472	www.ne.ch/sien	[SG] Finanzkontrolle			
[NE] Service des contributions	126.90	14652	www.ne.ch/sien	[SG] Finanzverwaltung			
[NE] Service financier	22.20	6685	www.ne.ch/sifm	[SG] über. Gefängnisse			
[NE] Service de la sécurité civile et militaire	43.62	6267	www.ne.ch/sscm	[SG] Schiffsamt			
[NE] Police cantonale	426.50	52016	www.ne.ch/police	[SG] Strassenverkehrsamt			
[NE] Service de probation	9.95	1164	www.ne.ch/prob	[SG] Kantonspolizei			
[NE] Service pénitentiaire	12.90	6056	www.ne.ch/spne	[SG] Jugendheim Plänenhof			
				[SG] Anstalt Blizi			
				[SG] Strafanstalt Saxerriet			
				[SG] Bewährungshilfe			
				[SG] Ausländeramt und Passbüro			
				[SG] Dienst für Straf- und Massnahmenvollzug			







[VD] Service de l'enseignement spécialisé et de l'appui à la formation	374.28 PAT	234478	<a href="http://www.vd.ch/fr/autorites/departements/formation-jeunesse-et-culture/sesaf/">http://www.vd.ch/fr/autorites/departements/formation-jeunesse-et-culture/sesaf/</a>
[VD] Service de protection de la jeunesse	140.05	113604	<a href="http://www.vd.ch/fr/autorites/departements/formation-jeunesse-et-culture/protection-de-la-jeunesse/">http://www.vd.ch/fr/autorites/departements/formation-jeunesse-et-culture/protection-de-la-jeunesse/</a>
[VD] Direction générale de l'enseignement supérieur	172.19 PAT	587012	<a href="http://www.vd.ch/fr/autorites/departements/formation-jeunesse-et-culture/direction-generale-de-l-enseignement-superieur/">http://www.vd.ch/fr/autorites/departements/formation-jeunesse-et-culture/direction-generale-de-l-enseignement-superieur/</a>
[VD] Direction générale de l'enseignement post-obligatoire	236.35 PAT	108397	<a href="http://www.vd.ch/fr/autorites/departements/formation-jeunesse-et-culture/direction-generale-de-l-enseignement-postobligatoire/">http://www.vd.ch/fr/autorites/departements/formation-jeunesse-et-culture/direction-generale-de-l-enseignement-postobligatoire/</a>
[VD] Secrétaire général du Département de la formation, de la jeunesse et de la culture	72.06	26671	<a href="http://www.vd.ch/fr/autorites/departements/formation-jeunesse-et-culture/secretariat-general/">http://www.vd.ch/fr/autorites/departements/formation-jeunesse-et-culture/secretariat-general/</a>
[VD] Direction générale de l'enseignement obligatoire	350.37 PAT	74074	<a href="http://www.vd.ch/fr/autorites/departements/formation-jeunesse-et-culture/direction-generale-de-l-enseignement-obligatoire/">http://www.vd.ch/fr/autorites/departements/formation-jeunesse-et-culture/direction-generale-de-l-enseignement-obligatoire/</a>
[VD] Service de la consommation et des affaires vétérinaires	68.30	11896	<a href="http://www.vd.ch/fr/autorites/departements/formation-jeunesse-et-culture/consommation-et-affaires-veterinaires/">http://www.vd.ch/fr/autorites/departements/formation-jeunesse-et-culture/consommation-et-affaires-veterinaires/</a>
[VD] Service de l'environnement et de l'énergie	26.90	6971	<a href="http://www.vd.ch/fr/autorites/departements/formation-jeunesse-et-culture/direction-generale-et-environnement/bureau-de-regalite/">http://www.vd.ch/fr/autorites/departements/formation-jeunesse-et-culture/direction-generale-et-environnement/bureau-de-regalite/</a>
[VD] Bureau de l'égalité entre les femmes et les hommes	41.45	5043	<a href="http://www.vd.ch/fr/autorites/departements/formation-jeunesse-et-culture/forets-faune-et-nature/">http://www.vd.ch/fr/autorites/departements/formation-jeunesse-et-culture/forets-faune-et-nature/</a>
[VD] Service des forêts, de la faune et de la nature	119.33	42899	<a href="http://www.vd.ch/fr/autorites/departements/formation-jeunesse-et-culture/forets-faune-et-nature/">http://www.vd.ch/fr/autorites/departements/formation-jeunesse-et-culture/forets-faune-et-nature/</a>
[VD] Service des eaux, sols et assainissement	107.50	31877	<a href="http://www.vd.ch/fr/autorites/departements/formation-jeunesse-et-culture/eaux-sols-et-assainissement/">http://www.vd.ch/fr/autorites/departements/formation-jeunesse-et-culture/eaux-sols-et-assainissement/</a>
[VD] Service des automobiles et navigation	204.70	27495	<a href="http://www.sam.vd.ch/">http://www.sam.vd.ch/</a>
[VD] Service de la sécurité civile et militaire	81.90	14669	<a href="http://www.vd.ch/fr/autorites/departements/formation-jeunesse-et-culture/securite-civile-et-militaire/">http://www.vd.ch/fr/autorites/departements/formation-jeunesse-et-culture/securite-civile-et-militaire/</a>
[VD] Secrétaire général du Département de la sécurité et de l'environnement	22.40	4181	<a href="http://www.vd.ch/fr/autorites/departements/formation-jeunesse-et-culture/secretariat-general-8/">http://www.vd.ch/fr/autorites/departements/formation-jeunesse-et-culture/secretariat-general-8/</a>
[VS] Information	3.8		
[VS] Inspection des finances	16.8		
[VS] Service parlementaire	8.5		
[VS] Chancellerie d'Etat	18.3		
[VS] Service des transports	38.5		
[VS] Service des routes et des cours d'eau	428.45		
[VS] Service des forêts et paysage	23.3286		
[VS] Service des bâtiments, monuments et archéologie	24.6562		
[VS] Service de la protection de l'environnement	31.25		
[VS] Service administratif et juridique DITEE	28.3		
[VS] Laboratoire cantonale et affaires vétérinaires	25.7		
[VS] Service de la protection des travailleurs	23.9		
[VS] Service de l'action sociale	38.5524		
[VS] Service de la santé publique	25.45		
[VS] Service juridique des finances et personnel	3.2		
[VS] Centre médico-éducatif 'la Castalie'	110.7512		
[VS] Energie et forces hydrauliques	10.9762		
[VS] Service administratif et juridique des institutions	11.4		
[VS] Service cantonal de l'informatique	38.7262		
[VS] Service chasse, pêche et faune	34		
[VS] Service de la circulation routière et navigation	82.0881		
[VS] Service de la population et migrations	58.25		
[VS] Service des affaires intérieures	8.5		
[VS] Service des contributions	168.5762		
[VS] Service du personnel et de l'organisation	15.1		
[VS] Administration des finances	50.1		
[VS] Etablissements pénitentiaires	100.75		
[VS] Offices des poursuites et faillites	27		
[VS] Police cantonale	475.9		
[VS] Secrétaire à l'égalité et à la famille	2.1		
[VS] Pouvoir judiciaire	145.7		
[VS] Sécurité civile et militaire	54.9		
[VS] Service de l'enseignement	42.4426		
[VS] Service cantonal de la jeunesse	58.2929		
[VS] Service de la culture	90.4834		
[VS] Service de la formation tertiaire	168.7771		

[VS] Service de la formation professionnelle	85.85		
[VS] Service du développement économique	20.1		<a href="http://www.zug.ch/apd">www.zug.ch/apd</a>
[VS] Service industrie, commerce et travail	35.3762		
[VS] Service administratif et juridique DECS	27.2		
[VS] Service administratif et juridique DET	9.5		
[VS] Service de l'agriculture	122.7762		
[VS] Service de l'aménagement du territoire	11.2		
[VS] Service des RF et de la géomatique	81.581		
[ZG] Arbeitslosenkasse	21.9	4292	
[ZG] Ambulante Psych. Dienste	18	3255	
[ZG] Zivilstands- und Bürgerrechtsdienst	5	491	
[ZG] Strafanstalt	15.7	3058	
[ZG] Amt für Umweltschutz	15.8	3930	<a href="http://www.zug.ch/hochbauamt">www.zug.ch/hochbauamt</a>
[ZG] Hochbauamt inkl. Gebäudebewirtschaftung	42	25022	<a href="http://www.zug.ch/raumplanung">www.zug.ch/raumplanung</a>
[ZG] Amt für Raumplanung	13.1	5086	
[ZG] Amt für Militär siehe oben			
[ZG] Eichamt	1		<a href="http://www.zug.ch/eichamt">www.zug.ch/eichamt</a>
[ZG] Tiefbauamt inkl. Strassenunterhalt	63.55	22994	<a href="http://www.zug.ch/tiefbauamt">www.zug.ch/tiefbauamt</a>
[ZG] Amt für Feuerschutz			
[ZG] Amt für Zivilschutz und Militär	15.6	2037	<a href="http://www.zug.ch/zivilschutz">www.zug.ch/zivilschutz</a>
[ZG] Strassenverkehrsamt	39.8	6516	<a href="http://www.zug.ch/strassenverkehrsamt">www.zug.ch/strassenverkehrsamt</a>
[ZG] Amt für Straf- und Massnahmenvollzug	3.5	3189	<a href="http://www.zug.ch/smv">www.zug.ch/smv</a>
[ZG] Amt für Migration	17.9	2564	<a href="http://www.zug.ch/kafa">www.zug.ch/kafa</a>
[ZG] Amt für Kultur	5.20	3723	<a href="http://www.zug.ch/kultur">www.zug.ch/kultur</a>
[ZG] Zuger Polizei	261.2	42444	<a href="http://www.zug.polizei.ch">www.zug.polizei.ch</a>
[ZG] Amt für Sport	4.50	1487	<a href="http://www.zug.ch/sport">www.zug.ch/sport</a>
[ZG] Kantonsröstam	12.5	2821	<a href="http://www.zug.ch/roestam">www.zug.ch/roestam</a>
[ZG] Amt für Fischerei und Jagd	4.8	922	<a href="http://www.zug.ch/wild">www.zug.ch/wild</a>
[ZG] Finanzverwaltung	7.2	1567	<a href="http://www.zug.ch/finanzen">www.zug.ch/finanzen</a>
[ZG] Steuerverwaltung	118.05	18016	<a href="http://www.zug.ch/fax">www.zug.ch/fax</a>
[ZG] Personalamt	3.7	856	<a href="http://www.zug.ch/pa">www.zug.ch/pa</a>
[ZG] Amt für Informatik und Organisation	30.8	7401	<a href="http://www.zug.ch/finanzen">www.zug.ch/finanzen</a>
[ZG] Finanzkontrolle	632		<a href="http://www.zug.ch/finanzen">www.zug.ch/finanzen</a>
[ZG] Amt für gemeindliche Schulen	23.3	7128	<a href="http://www.zug.ch/unterricht">www.zug.ch/unterricht</a>
[ZG] Berufsberatung	11.55	1957	<a href="http://www.zug.ch/biz">www.zug.ch/biz</a>
[ZG] Amt für Denkmalpflege und Archäologie	18.1	5400	<a href="http://www.zug.ch/denkmalpflege">www.zug.ch/denkmalpflege</a>
[ZG] Sozialamt inkl. Asylfürsorge	25.95	48700	<a href="http://www.zug.ch/sozialamt">www.zug.ch/sozialamt</a>
[ZG] Grundbuch- und Vermessungsamt	32.3	5270	<a href="http://www.zug.ch/grundbuch">www.zug.ch/grundbuch</a>
[ZG] Vermessungsamt siehe oben			
[ZG] Amt für berufliche Vorsorge und Stiftungsaufsicht	21.0	3460	<a href="http://www.zug.ch/vea">www.zug.ch/vea</a> (ab August 2003)
[ZG] Rettungsdienst	2.3	903	<a href="http://www.zug.ch/gesundh">www.zug.ch/gesundh</a>
[ZG] Veterinäramt	2674		<a href="http://www.zug.ch/gesundh">www.zug.ch/gesundh</a>
[ZG] Gesundheitsamt	9.55	2094	<a href="http://www.zug.ch/gesundh">www.zug.ch/gesundh</a>
[ZG] Amt für Ledensmittelkontrolle	13.1	1046	<a href="http://www.zug.ch/gesundh">www.zug.ch/gesundh</a>
[ZG] Medizinamt	5.4		
[ZG] Konkursamt, siehe unter HRA Punkt 6			
[ZG] Amt für wirtschaftliche Landesversorgung	0		<a href="http://www.zug.ch/iv">www.zug.ch/iv</a>
[ZG] Handelsregisteramt und Konkursamt	21.3	3768	<a href="http://www.hrazg.ch">www.hrazg.ch</a> und <a href="http://www.zug.ch/ka">www.zug.ch/ka</a>
[ZG] Landwirtschaftsamt	5.3	28538	<a href="http://www.zug.ch/landwirtschaft">www.zug.ch/landwirtschaft</a>
[ZG] Amt für Berufsbildung	11.6	24194	<a href="http://www.zug.ch/berufsbildung">www.zug.ch/berufsbildung</a>
[ZG] Amt für öffentlichen Verkehr	5.3	29971	<a href="http://www.zug.ch/oev">www.zug.ch/oev</a>
[ZG] Amt für Wohnungswesen	3	1777	<a href="http://www.zug.ch/aww">www.zug.ch/aww</a>
[ZG] Amt für Wirtschaft und Arbeit	16.3	13260	<a href="http://www.zug.ch/kwa">www.zug.ch/kwa</a> bzw. .../economy
[ZG] Amt für Landschaft und Natur	251.5	-54059	<a href="http://www.aln.zh.ch">http://www.aln.zh.ch</a>
[ZH] Amt für Abfall, Wasser, Energie und Luft (AWEL)	233.8	-64362	<a href="http://www.awei.zh.ch">http://www.awei.zh.ch</a>
[ZH] Tiefbauamt	407.6	0	<a href="http://www.tiefbauamt.zh.ch">http://www.tiefbauamt.zh.ch</a>
[ZH] Immobilienamt	114.1	-13434	<a href="http://www.immobiliensamt.zh.ch">www.immobiliensamt.zh.ch</a>
[ZH] Amt für Raumplanung und Vermessung	101.6	-18550	<a href="http://www.arv.zh.ch">http://www.arv.zh.ch</a>
[ZH] Amt für Jugend- und Berufsberatung	28	-5090	<a href="http://www.aljb.zh.ch">www.aljb.zh.ch</a>
[ZH] Lehrmittelverlag	25	3755	<a href="http://www.lehrmittelverlag.com">http://www.lehrmittelverlag.com</a>
[ZH] Hochbauamt	100	-18479	<a href="http://www.hochbauamt.zh.ch">http://www.hochbauamt.zh.ch</a>
[ZH] Volksschulamt	97	-26096	<a href="http://www.vsa.zh.ch">http://www.vsa.zh.ch</a>

in Zentralschweiz zusammengelegt

[www.zug.ch/rdz](http://www.zug.ch/rdz)  
[www.zug.ch/vea](http://www.zug.ch/vea) (ab August 2003)  
[www.zug.ch/gesundh](http://www.zug.ch/gesundh)  
[www.zug.ch/afj](http://www.zug.ch/afj) (ab August 2003)  
[www.zug.ch/gesundh](http://www.zug.ch/gesundh)

[ZH] Hochschulamt	15	-5580	<a href="http://www.hsa.zh.ch">www.hsa.zh.ch</a>
[ZH] Mittelschul- und Berufsbildungsamt	85	-15485	<a href="http://www.mba.zh.ch">http://www.mba.zh.ch</a>
[ZH] Psychiatrie-Zentrum Hard	345.1	-27514	<a href="http://www.pzh.zh.ch">www.pzh.zh.ch</a>
[ZH] Integrierte Psychiatrie Winterthur	362.3	-31775	<a href="http://www.ipwin.ch">www.ipwin.ch</a>
[ZH] Veterinäramt	25.3	-5891	<a href="http://www.veta.zh.ch">www.veta.zh.ch</a>
[ZH] Kantonales Laboratorium	68.9	-9247	<a href="http://www.klzh.ch">www.klzh.ch</a>
[ZH] Kantonale Heilmittelkontrolle	16.1	-1707	<a href="http://www.heilmittelkontrolle.zh.ch">www.heilmittelkontrolle.zh.ch</a>
[ZH] Kantonsapotheke	503	376	<a href="http://www.kantonsapotheke.zh.ch">www.kantonsapotheke.zh.ch</a>
[ZH] Zentralwäscherei Zürich	179.3	376	
[ZH] Kinder- und Jugendpsychiatrischer Dienst	209.6	-14348	
[ZH] Psychiatriezentrum Rheinau	379.7	-18317	<a href="http://www.pzr.zh.ch">www.pzr.zh.ch</a>
[ZH] Amt für Wirtschaft und Arbeit	525.2	-31895	<a href="http://www.awa.zh.ch">http://www.awa.zh.ch</a>
[ZH] Amt für Verkehr	11.7	-29366	<a href="http://www.afv.zh.ch">http://www.afv.zh.ch</a>
[ZH] Psychiatrische Universitätsklinik Zürich	759.2	-59809	<a href="http://www.pukzh.ch/">http://www.pukzh.ch/</a>
[ZH] Direktionsübergreifende Informatik	6.8	-5963	<a href="http://www.kitt.zh.ch">www.kitt.zh.ch</a>
[ZH] Drucksachen und Material	51.9	714	<a href="http://www.kdmz.zh.ch">http://www.kdmz.zh.ch</a>
[ZH] Personalamt	39.3	-16691	<a href="http://www.personalamt.zh.ch">http://www.personalamt.zh.ch</a>
[ZH] Fachstelle Sport			<a href="http://www.ds.zh.ch/">http://www.ds.zh.ch/</a>
[ZH] Finanzverwaltung	35	-7405	<a href="http://www.fv.zh.ch">http://www.fv.zh.ch</a>
[ZH] Amt für Tresorerie	3.9	-780	<a href="http://www.tresorerie.zh.ch">http://www.tresorerie.zh.ch</a>
[ZH] Steueramt (Steuern Betriebsteil)	687.2	-140576	<a href="http://www.steuernamt.zh.ch">http://www.steuernamt.zh.ch</a>
[ZH] Migrationsamt	127	-7128	<a href="http://www.ma.zh.ch">http://www.ma.zh.ch</a>
[ZH] Amt für Militär und Zivilschutz	120.8	-15582	<a href="http://www.amz.zh.ch">http://www.amz.zh.ch</a>
[ZH] Kantonales Sozialamt	48.6	-591354	<a href="http://www.sozialamt.zh.ch">http://www.sozialamt.zh.ch</a>
[ZH] Gewerbebewilligungen und Beglaubigungen			<a href="http://www.ds.zh.ch/">http://www.ds.zh.ch/</a>
[ZH] Eichamt			<a href="http://www.ds.zh.ch/">http://www.ds.zh.ch/</a>
[ZH] Passbüro			<a href="http://www.ds.zh.ch/">http://www.ds.zh.ch/</a>
[ZH] Kantonspolizei	3076.9	-326424	<a href="http://www.ds.zh.ch/">http://www.ds.zh.ch/</a>
[ZH] Fachstelle Kultur	5.6	-85328	<a href="http://www.kapo.zh.ch">http://www.kapo.zh.ch</a>
[ZH] Strassenverkehrsamt	338.9	21955	<a href="http://www.fachstellekultur.zh.ch">http://www.fachstellekultur.zh.ch</a>
[ZH] Fachstelle für Integrationsfragen	3.5	-1176	<a href="http://www.stva.zh.ch">http://www.stva.zh.ch</a>
[ZH] Berufliche Vorsorge und Stiftungen	16.4	397	<a href="http://www.ji.zh.ch/">http://www.ji.zh.ch/</a>
[ZH] Kantonale Opferhilfestelle	6.3	-9391	<a href="http://www.bvs.zh.ch">http://www.bvs.zh.ch</a>
[ZH] Fachstelle für Gleichberechtigungsfragen	4.1	-1076	<a href="http://www.opferhilfe.zh.ch">http://www.opferhilfe.zh.ch</a>
[ZH] Statistisches Amt	29.4	-7149	<a href="http://www.fgg.zh.ch">http://www.fgg.zh.ch</a>
[ZH] Staatsarchiv	27.2	-8283	<a href="http://www.statistik.zh.ch">http://www.statistik.zh.ch</a>
[ZH] Handelsregisteramt	53.8	3135	<a href="http://www.staatsarchiv.zh.ch">http://www.staatsarchiv.zh.ch</a>
[ZH] Amt für Justizvollzug	728.7	-135476	<a href="http://www.hra.zh.ch/">http://www.hra.zh.ch/</a>
[ZH] Amt für Gemeinden und berufliche Vorsorge	57.9	-4067	<a href="http://www.justizvollzug.zh.ch">http://www.justizvollzug.zh.ch</a>
[ZH] Jugendstrafrechtspflege	73.8	-40683	<a href="http://www.gaz.zh.ch">http://www.gaz.zh.ch</a>
[ZH] Strafverfolgung Erwachsene	309.7	-89924	<a href="http://www.jugendstrafrecht.zh.ch">http://www.jugendstrafrecht.zh.ch</a>

Bemerkung(en):  
 (1): Die erste Kolonne beinhaltet die Aufgabenbereiche.  
 (2): siehe auch: <http://www.ai.ch/de/verwaltung/departemente/>  
 (3): Die aktuellen Zahlen finden Sie auf: [http://www.ar.ch/fileadmin/user\\_upload/Departement\\_Finzen/Bilder/Staatsrechnung\\_2008.pdf](http://www.ar.ch/fileadmin/user_upload/Departement_Finzen/Bilder/Staatsrechnung_2008.pdf)

(4): keine Antwort  
 (5): Voir Annexe  
 (6): Angegeben ist jeweils das Globalbudget pro Dienststelle (1st: 2008 gemäss Staatsrechnung 2008)  
 (7): Angaben konnten nicht aktualisiert werden  
 (8): J) PAT: personnel admin. et/ou tech 2) Dans les services concernés (DGEO, DGEP, DGES, SESAF), les catégories suivantes ont été soustraites des dépenses de fonctionnement: 3021, 3023, 3032, 3042, 3052 (personnel enseignant).  
 (9): Abgebildet sind Verwaltungseinheiten mit Amtsstruktur sowie weitere Verwaltungseinheiten gemäss Anhang 2 VOG RR (nicht abgebildet sind administrativ angegliederte Einheiten). Es wurde versucht, möglichst der Badaac-Definition der Dienststelle zu folgen.

**Format(e)**  
 Druckversion  
 Excel-Version für Internet  
 Im Excel-Format abspichern

Abrufbar für die Jahre:

2008

**Kanton** **Organigramm**  
C1.41e - 2008 [vollständiger Wortlaut]  
alphabetische Ordnung

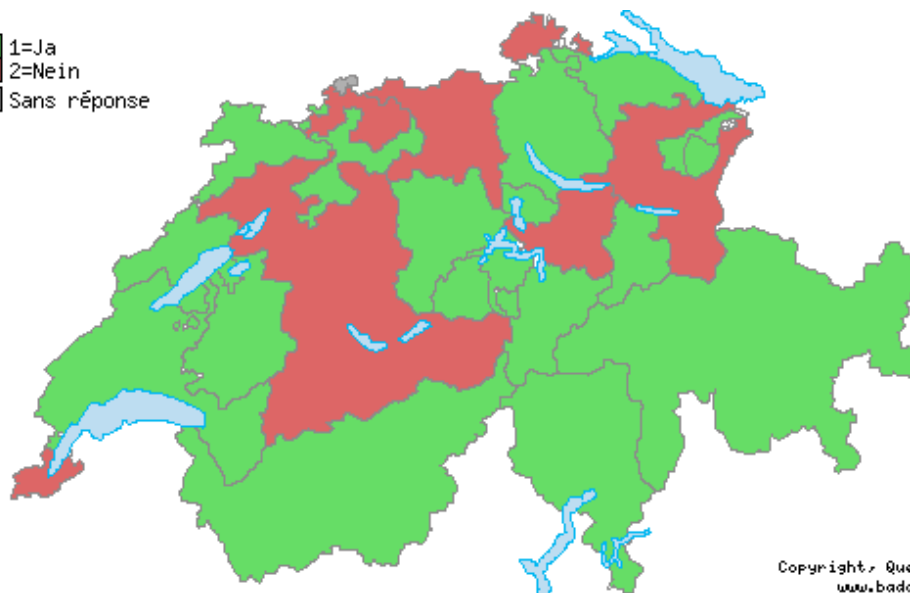
Fragetyp: LISTE

1=Ja

2=Nein

1. AG	2
2. AI	1
3. AR	1 [1]
4. BE	2
5. BL	2
6. BS	- [2]
7. FR	1
8. GE	2 [3]
9. GL	1
10. GR	1
11. JU	1
12. LU	1 [4]
13. NE	1
14. NW	1 [5]
15. OW	1
16. SG	2 [6]
17. SH	2 [7]
18. SO	1
19. SZ	2
20. TG	1
21. TI	1
22. UR	1
23. VD	1
24. VS	1
25. ZG	1
26. ZH	1

1=Ja  
2=Nein  
Sans réponse



Copyright, Quelle:  
www.badac.ch

graph / carte

Bemerkung(en):

[1]: C-C: Die neueste Fassung finden Sie unter: [http://www.ar.ch/fileadmin/user\\_upload/Landammann\\_Kantonskanzlei/Staatskalender/Staatskalender\\_09-10.pdf](http://www.ar.ch/fileadmin/user_upload/Landammann_Kantonskanzlei/Staatskalender/Staatskalender_09-10.pdf)

[2]: keine Antwort

[3]: C-C: par département.

[4]: C-C: Abrufbar unter: [www.lu.ch/organigramm\\_kanton\\_luzern.pdf](http://www.lu.ch/organigramm_kanton_luzern.pdf) (Stand: 1.1.10).

[5]: C-C: <http://www.nw.ch/de/verwaltung/verwaltungview/>

[6]: C-C: Hier finden Sie Organigramme der einzelnen Departemente: <http://www.sg.ch/k/verwaltung.html>

[7]: C-C: siehe auf [www.sh.ch](http://www.sh.ch)

Format(e)

[Druckversion](#)

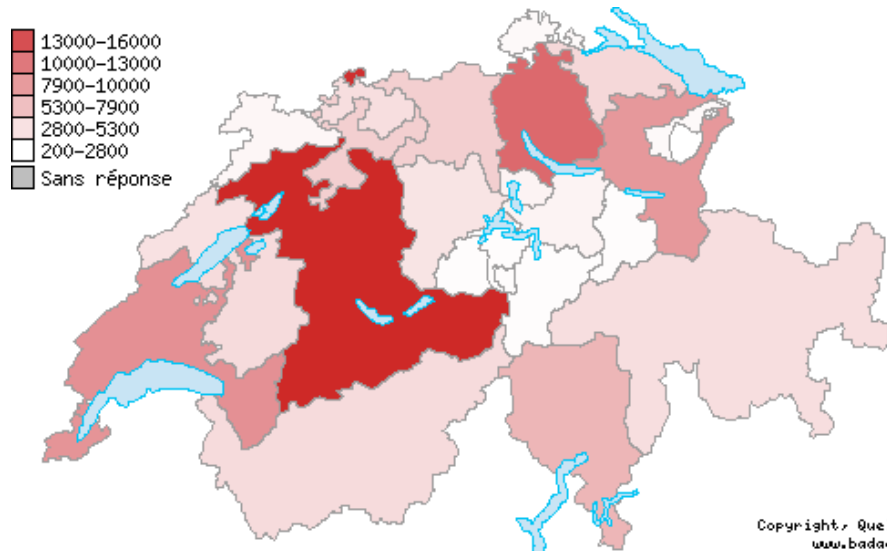
[Excel-Version für Internet](#)

[im Excel-Format abspeichern](#)

Abrufbar für die Jahre: 

**Personalbestand der kantonalen Zentralverwaltung**  
C3.10a - 2008, Anzahl Angestellte [vollständiger Wortlaut]  
alphabetische Ordnung

1. AG	4191 <sup>[1]</sup>
2. AI	201
3. AR	786
4. BE	15509 <sup>[2]</sup>
5. BL	2912
6. BS	15132 <sup>[3]</sup>
7. FR	3121 <sup>[4]</sup>
8. GE	8598 <sup>[5]</sup>
9. GL	534
10. GR	3039
11. JU	1105
12. LU	2548 <sup>[6]</sup>
13. NE	2707
14. NW	453
15. OW	484
16. SG	8279
17. SH	738 <sup>[7]</sup>
18. SO	4162
19. SZ	1327
20. TG	3455
21. TI	6117
22. UR	676
23. VD	8943 <sup>[8]</sup>
24. VS	3233
25. ZG	1249 <sup>[9]</sup>
26. ZH	11512 <sup>[10]</sup>



graph / carte

## Bemerkung(en):

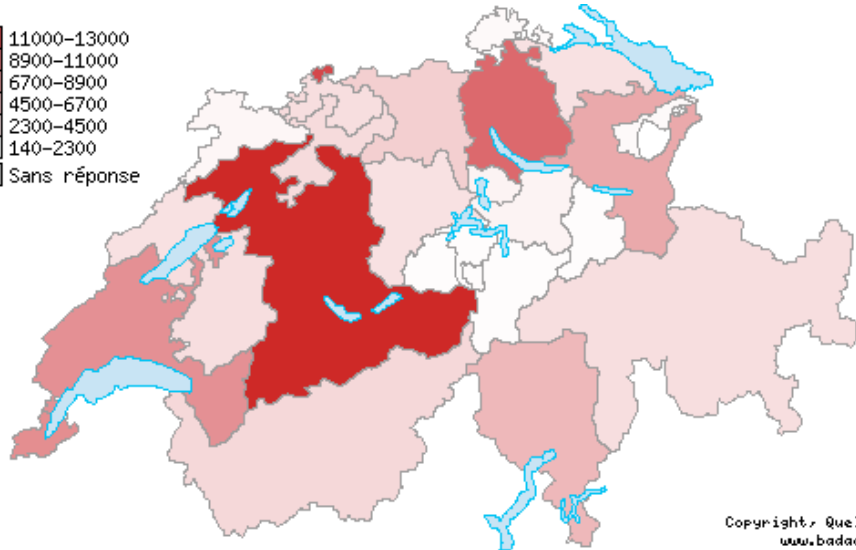

- [1]: C-C: Ohne Lehrlinge, Praktikanten, Sozialstellen, Lehrpersonen.
- [2]: C-C: In den Daten 2004 war Personalbestand der Berner Fachhochschule und der Pädagogischen Hochschule Bern noch enthalten, obwohl es sich hierbei nicht um Personal der kantonalen Zentralverwaltung handelt.
- [3]: I-C: ohne Spezialbetriebe. Quelle: <http://www.statistik-bs.ch/tablorama/t18/3/t18.3.03.xls>
- [4]: C-C: Sans enseignement et secteur hospitalier. Le nombre de postes dans le secteur hospitalier est de 2237 (points 66 et 67 de la réponse à la question C1.41c) et environ 3148 enseignants (total 5385). I-C: Total=14988-5385=9603.
- [5]: C-C: Employés et fonctionnaires sur postes votés + apprentis + auxiliaires mensualisés, sans le personnel enseignant et le personnel de la santé et de l'action sociale.
- [6]: C-C: Enger Begriff Zentralverwaltung. Einberechnet nur Mitarbeitende mit mind. 6 Wochenstunden.
- [7]: C-C: ohne Staatskanzlei, Gerichte, Lehrer und Personal des Gesundheitswesens.
- [8]: C-C: Estimations. Nombre d'employés: sans CHUV ni UNIL / avec apprentis et auxiliaires. En EPT: sans CHUV ni UNIL ni auxiliaires / avec apprentis.
- [9]: C-C: ohne Gerichte und Lehrkräfte.
- [10]: C-C: Antwort auf Nachfrage beim Kanton.

## Format(e)

- [Druckversion](#)
- [Excel-Version für Internet](#)
- [im Excel-Format abspeichern](#)

Abrufbar für die Jahre: **Bestand an Kantonsangestellten in VZS**C3.10b - 2008, Anzahl VZS [vollständiger Wortlaut]  
alphabetische Ordnung

1. AG	3603
2. AI	139
3. AR	580
4. BE	13235
5. BL	2613
6. BS	11734.6 <sup>[1]</sup>
7. FR	2496 <sup>[2]</sup>
8. GE	7821
9. GL	405
10. GR	2546
11. JU	907
12. LU	2228
13. NE	2327
14. NW	347
15. OW	371
16. SG	5997
17. SH	676
18. SO	2652.5
19. SZ	1121
20. TG	2300
21. TI	5068
22. UR	532
23. VD	7479
24. VS	2894
25. ZG	1086
26. ZH	9705

Copyright, Quelle:  
www.badac.ch

graph / carte

Bemerkung(en):

<sup>[1]</sup>: I-C: ohne Spezialbetriebe. Quelle: <http://www.statistik-bs.ch/tablorama/t18/3/t18.3.02.xls><sup>[2]</sup>: I-C: Nous avons retranché la part de l'enseignement et des hôpitaux (soit 9350-(3148+2237))=3965.**Format(e)**

[Druckversion](#)  
[Excel-Version für Internet](#)  
[im Excel-Format abspeichern](#)

	C3.10e1 2008	C3.10e2 2008	Titel der Fragen
1. AG	2279 <sup>[1]</sup>	1324	C3.10e1 Personalbestand der kantonalen Zentralverwaltung VZS (Männer) [Anzahl VZS - 2008 (Männer)]
2. AI	91	48	C3.10e2 Personalbestand der kantonalen Zentralverwaltung VZS (Frauen) [Anzahl VZS - 2008 (Frauen)]
3. AR	314	266	
4. BE	8530 <sup>[2]</sup>	6979	<b>mathematische Funktionen</b>
5. BL	1607	1006	<input type="text" value="wählen..."/> <input type="button" value="+"/> <input type="text" value="wählen..."/> <input type="button" value="hinzufügen"/> <input type="button" value="leeren"/>
6. BS	6501 <sup>[3]</sup>	8631 <sup>[3]</sup>	
7. FR	1588	908	<b>statistische Funktionen</b>
8. GE	4577 <sup>[4]</sup>	3244	<input checked="" type="checkbox"/> Sum. <input checked="" type="checkbox"/> Mittel. <input type="checkbox"/> Med. <input type="checkbox"/> St.abw <input checked="" type="checkbox"/> Min. <input checked="" type="checkbox"/> Max. <input type="button" value="anzeigen"/>
9. GL	300	234	
10. GR	2340	699	<b>Grafik</b>
11. JU	574	333	<b>Histogramm(e)</b> <input type="text" value="bars"/> von <input type="text" value="C3.10e1 2008"/> bis <input type="text" value="C3.10e2 2008"/>
12. LU	1472	756	<b>Graph2D</b> <input type="text" value="C3.10e1 2008"/> und <input type="text" value="C3.10e2 2008"/>
13. NE	1405	922	
14. NW	235	112	
15. OW	215 <sup>[5]</sup>	146 <sup>[5]</sup>	<b>Bemerkung(en)</b>
16. SG	3298 <sup>[6]</sup>	2699 <sup>[1]</sup>	C-C: Ohne Lehrlinge, Praktikanten, Sozialstellen, Lehrpersonen.
17. SH	507	169 <sup>[2]</sup>	C-C: Zahlen sind nicht auf Vollzeitstellen bezogen (VZS), sondern auf Anzahl Angestellte (Köpfe).
18. SO	1655.3	997.2 <sup>[3]</sup>	I-C: ohne Spezialbetriebe. Quelle: http://www.statistik-bs.ch/tablorama/t18/3/t18.3.02.xls
19. SZ	636	485	
20. TG	1978	1477 <sup>[4]</sup>	C-C: Employés et fonctionnaires sur postes votés + apprentis + auxiliaires mensualisés, sans le personnel enseignant et le personnel de la santé et de l'action sociale.
21. TI	3005	2063	
22. UR	499	177	
23. VD	4144 <sup>[7]</sup>	3335 <sup>[5]</sup>	C-C: Antwort auf Nachfrage beim Kanton.
24. VS	2005	889 <sup>[6]</sup>	C-C: inkl. Berufs- und Mittelschulen, exkl. selbständig öffentlich-rechtliche Anstalten.
25. ZG	680	406 <sup>[7]</sup>	C-C: Estimations (sans CHUV ni UNIL ni auxiliaires / avec apprentis).
26. ZH	- <sup>[8]</sup> <sup>[9]</sup>	- <sup>[8]</sup> <sup>[8]</sup>	keine Antwort
Sum. <sup>[10]</sup>	50435.3	38305.2 <sup>[9]</sup>	C-C: Anzahl Anstellungen nach Geschlecht möglich, Anzahl VZS ohne zusätzliche Aufwendungen nicht.
Mittel. <sup>[10]</sup>	2017.41	1532.21 <sup>[10]</sup>	Bei der Gruppierung von territorialen Einheiten (z.B.: Gruppieren der Kantone nach der Mehrheitsprache oder der Städte nach Agglomerationen) werden die mathematischen und statistischen Funktionen anhand der aggregierten Daten ausgeführt.
Min. <sup>[10]</sup>	91	48	
Max. <sup>[10]</sup>	8530	8631	

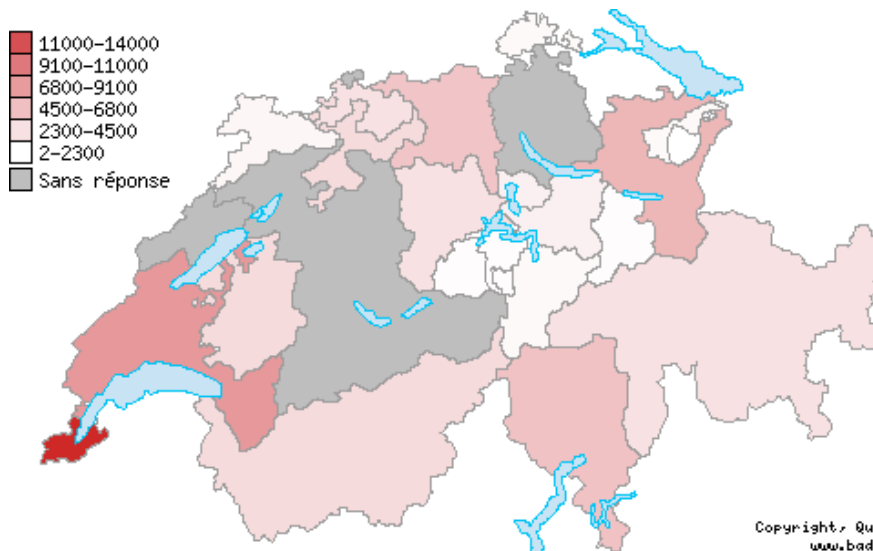
**Format(e)**

- [Druckversion](#)
- [Excel-Version für Internet](#)
- [im Excel-Format abspeichern](#)



Abrufbar für die Jahre: **Anzahl bewilligter Vollzeitstellen**C3.10g - 2008, Anzahl bewilligter Vollzeitstellen (VZS) [[vollständiger Wortlaut](#)]  
alphabetische Ordnung

1. AG	4248 <sup>[1]</sup>
2. AI	139
3. AR	446
4. BE	- <sup>[2]</sup>
5. BL	2320
6. BS	- <sup>[2]</sup>
7. FR	2726
8. GE	13629
9. GL	381
10. GR	2167
11. JU	790 <sup>[3]</sup>
12. LU	2228
13. NE	- <sup>[2]</sup> <sup>[4]</sup>
14. NW	347
15. OW	375
16. SG	5231
17. SH	618 <sup>[5]</sup>
18. SO	2652.5
19. SZ	1110
20. TG	2 <sup>[6]</sup>
21. TI	4380
22. UR	532
23. VD	7180 <sup>[7]</sup>
24. VS	2622
25. ZG	1086 <sup>[8]</sup>
26. ZH	- <sup>[2]</sup> <sup>[9]</sup>

Copyright, Quelle:  
www.badac.ch

graph / carte

**Bemerkung(en):**

- <sup>[1]</sup>: C-C: Angabe mit Lehrlingen, Praktikanten, Sozialstellen. Anzahl mit Lehrpersonen: 10603.  
<sup>[2]</sup>: keine Antwort  
<sup>[3]</sup>: C-C: sans apprentis et stagiaires.  
<sup>[4]</sup>: C-C: Tous les postes sont autorisés.  
<sup>[5]</sup>: C-C: ohne Staatskanzlei, Gerichte, Lehrer und Personal des Gesundheitswesens.  
<sup>[6]</sup>: I-C: Um zu verifizieren.  
<sup>[7]</sup>: C-C: Estimation. Nombre inférieur à la réponse 3.10b car les apprentis ne sont pas inclus dans les postes autorisés).  
<sup>[8]</sup>: C-C: ohne Gerichte und Lehrpersonal.  
<sup>[9]</sup>: C-C: Müsste speziell erhoben werden. Aufwand zu hoch.

**Format(e)**

- [Druckversion](#)
- [Excel-Version für Internet](#)
- [im Excel-Format abspeichern](#)

	C3.20a1 2008	C3.20a2 2008	C3.20a3 2008	C3.20a4 2008	C3.20a5 2008	C3.20a6 2008	Titel der Fragen
1. AG	0 <sup>[1]</sup>	3911	0 <sup>[3]</sup>	- <sup>[2]</sup>	178	159	C3.20a1 Kantonspersonal in klassischer öffentlich-rechtlicher Anstellung [a] klassische, öffentlich-rechtliche Anstellung (VZS)
2. AI	0	129	0	- <sup>[2]</sup>	10	- <sup>[2]</sup>	C3.20a2 Kantonspersonal in öffentlich-rechtlicher Anstellung mit Arbeitsvertrag [b] - 2008 öffentlich-rechtliche Anstellung mit Arbeitsvertrag (VZS)
3. AR	120	392	30	8	30	0	C3.20a3 Kantonspersonal in privatrechtlicher Anstellung [c] privat-rechtliche Anstellung
4. BE	- <sup>[2]</sup>	- <sup>[2]</sup>	- <sup>[2]</sup>	- <sup>[2]</sup>	651	- <sup>[2]</sup>	- 2008 (VZS)
5. BL	- <sup>[2]</sup>	- <sup>[2]</sup>	- <sup>[2]</sup>	- <sup>[2]</sup>	- <sup>[2]</sup>	- <sup>[2]</sup>	C3.20a4 Bestand an Aushilfspersonal in der Kantonsverwaltung [d] Aushilfspersonal
6. BS	- <sup>[2]</sup>	- <sup>[2]</sup>	- <sup>[2]</sup>	- <sup>[2]</sup>	- <sup>[2]</sup>	- <sup>[2]</sup>	- 2008 (VZS)
7. FR	0	9350	0	123	291	109 <sup>[8]</sup>	C3.20a5 Bestand an Lehrlingen in der Kantonsverwaltung [e] Lehrlinge (VZS) - 2008
8. GE	7358	0	0	279 <sup>[7]</sup>	184	- <sup>[2]</sup>	C3.20a6 Kantonspersonal in anderen Anstellungsformen [f] andere (VZS)
9. GL	1	397	25	53	24	34	- 2008
10. GR	0 <sup>[3]</sup>	2796	0 <sup>[3]</sup>	118	88	37	
11. JU	424	325	0	36	105	17	<b>mathematische Funktionen</b>
12. LU	2138	6	0 <sup>[3]</sup>	8	77	- <sup>[2]</sup>	wählen... + wählen... hinzufügen leeren
13. NE	2040	0	203	0	84	0	<b>statistische Funktionen</b>
14. NW	0	332	0	0	15	0	<input checked="" type="checkbox"/> Sum. <input checked="" type="checkbox"/> Mittel. <input type="checkbox"/> Med. <input type="checkbox"/> St.abw <input checked="" type="checkbox"/> Min. <input checked="" type="checkbox"/> Max. anzeigen
15. OW	30	323	2	0	14	2	
16. SG	5827	0 <sup>[3]</sup>	0 <sup>[3]</sup>	0 <sup>[3]</sup>	170	0 <sup>[9]</sup>	<b>Grafik</b>
17. SH	0 <sup>[3]</sup>	618	0 <sup>[3]</sup>	13	45	0 <sup>[3]</sup>	Histogramm(e) bars von C3.20a1 2008 bis C3.20a6 2008
18. SO	6	2499.5	0 <sup>[3]</sup>	0 <sup>[3]</sup>	147	0 <sup>[3]</sup>	Graph2D C3.20a1 2008 und C3.20a2 2008
19. SZ	5	1076	0 <sup>[3]</sup>	10	30	0 <sup>[3]</sup>	
20. TG	2300	0 <sup>[3]</sup>	0 <sup>[3]</sup>	62	90	0 <sup>[3]</sup>	<b>Bemerkung(en)</b>
21. TI	4169	0	0	781	117	1 <sup>[10]</sup>	<sup>[1]</sup> C-C: Missing ersetzt durch '0'. Bewilligte Stellen.
22. UR	0 <sup>[3]</sup>	497	0	0 <sup>[3]</sup>	35	0 <sup>[3]</sup>	<sup>[2]</sup> keine Antwort
23. VD	- <sup>[2]</sup> <sup>[4]</sup>	- <sup>[2]</sup>	- <sup>[2]</sup>	- <sup>[2]</sup>	- <sup>[2]</sup>	- <sup>[2]</sup>	<sup>[3]</sup> I-C: Missing ersetzt durch '0'.
24. VS	2514	0 <sup>[6]</sup>	0 <sup>[3]</sup>	228	151	0 <sup>[4]</sup>	<sup>[4]</sup> C-C: L'essentiel des engagements sont de droit public par contrat. Les distinctions proposées sont difficilement quantifiables.
25. ZG	1 <sup>[5]</sup>	1085	139	88	41	0	<sup>[5]</sup> C-C: Klassisch öffentlich-rechtlich ist nur noch der Landschreiber angestellt.
26. ZH	- <sup>[2]</sup>	- <sup>[2]</sup>	- <sup>[2]</sup>	- <sup>[2]</sup>	- <sup>[2]</sup>	- <sup>[2]</sup>	Aushilfen und Lehrlinge sind privatrechtlich angestellt.
Sum. <sup>[11]</sup>	26933	23736.5	399	1807	2577	359	<sup>[6]</sup> I-C: missing remplacé par '0'.
Mittel. <sup>[11]</sup>	1282.52	1130.31	19	95.11	117.14	19.94	<sup>[7]</sup> C-C: Auxiliaires mensualisés.
Min. <sup>[11]</sup>	0	0	0	0	10	0	<sup>[8]</sup> I-C: stagiaires.
Max. <sup>[11]</sup>	7358	9350	203	781	651	159	<sup>[9]</sup> I-C: missing ersetzt durch '0'.
							<sup>[10]</sup> C-C: Réponse suite à une relance auprès du canton.
							<sup>[11]</sup> Bei der Gruppierung von territorialen Einheiten (z.B.: Gruppieren der Kantone nach der Mehrheitsprache oder der Städte nach Agglomerationen) werden die mathematischen und statistischen Funktionen anhand der aggregierten Daten ausgeführt.

**Format(e)**

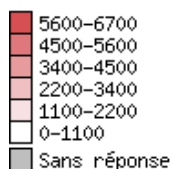
- [Druckversion](#)
- [Excel-Version für Internet](#)
- [im Excel-Format abspeichern](#)

Abrufbar für die Jahre:

**Anzahl Angestellten in VZS welche noch einen klassischen Beamtenstatus des öffentlichen Rechtes verfügen**

**Kanton** C3.20g - 2008, Anzahl Angestellten in VZS welche noch einen klassischen Beamtenstatus des öffentlichen Rechtes verfügen [[vollständiger Wortlaut](#)]  
alphabetische Ordnung

1. AG	0
2. AI	0
3. AR	0
4. BE	0
5. BL	4
6. BS	- [1]
7. FR	2403 [2]
8. GE	6721 [3]
9. GL	1
10. GR	0
11. JU	424
12. LU	0
13. NE	2040
14. NW	0
15. OW	0
16. SG	0
17. SH	0
18. SO	6
19. SZ	5
20. TG	0
21. TI	4169
22. UR	0
23. VD	0 [4]
24. VS	2514
25. ZG	0
26. ZH	0



Copyright, Quelle:  
www.badac.ch

graph / carte

**Bemerkung(en):**

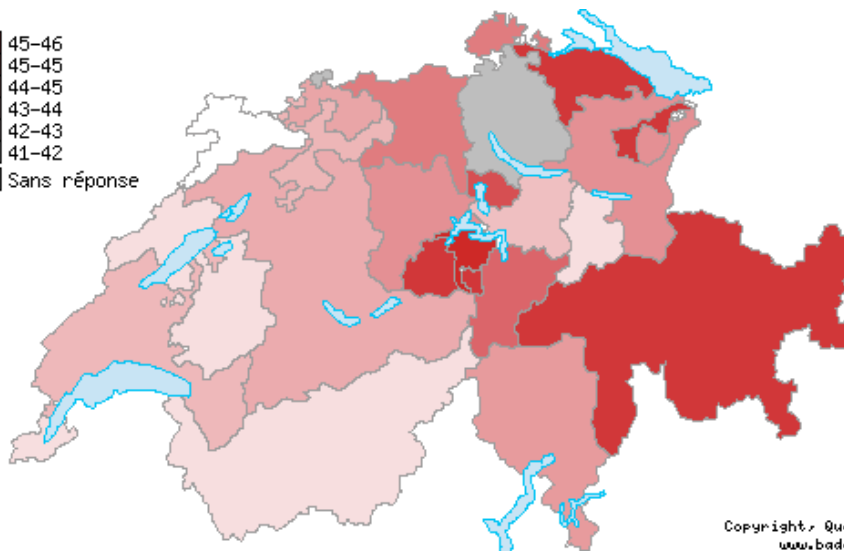
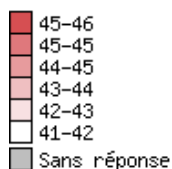
- [1]: keine Antwort
- [2]: C-C: La notion de statut « classique » de fonctionnaire ne protège toutefois pas les collaborateurs contre un licenciement ordinaire qui peut intervenir en tout temps , moyennant le respect d'une procédure.
- [3]: C-C: Fonctionnaires sur postes votés.
- [4]: C-C: Le statut de fonctionnaire n'existe plus.

**Format(e)**

- [Druckversion](#)
- [Excel-Version für Internet](#)
- [im Excel-Format abspeichern](#)

Abrufbar für die Jahre: **Durchschnittsalter der Angestellten**C3.21 - 2008, Durchschnittsalter der Angestellten [vollständiger Wortlaut]  
alphabetische Ordnung

1. AG	44.50
2. AI	44
3. AR	46
4. BE	43.3
5. BL	43.5
6. BS	- [1]
7. FR	42
8. GE	42 [2]
9. GL	42
10. GR	46
11. JU	41 [3]
12. LU	44
13. NE	42
14. NW	46.3
15. OW	46
16. SG	44
17. SH	44.5
18. SO	43.1
19. SZ	42.8
20. TG	46
21. TI	43.7
22. UR	45
23. VD	43 [4]
24. VS	42
25. ZG	45.5
26. ZH	- [1] [5]

Copyright, Quelle:  
www.badac.ch

graph / carte

**Bemerkung(en):**

[1]: keine Antwort

[2]: C-C: Chiffres non-arrondis: Total: 42,11 Hommes: 43,67 Femmes: 40,45.

[3]: C-C: y compris apprentis et stagiaires.

[4]: C-C: Estimations (sans CHUV ni UNIL ni auxiliaires / avec apprentis).

[5]: C-C: Über gesamten Kanton lieferbar, aber nicht heruntergebrochen auf kantonale Zentralverwaltung.

**Format(e)**[Druckversion](#)[Excel-Version für Internet](#)[im Excel-Format abspeichern](#)

	C3.21g 2008	C3.21h 2008
1. AG	46	42.43
2. AI	46	38
3. AR	48	44
4. BE	45.2	41.2
5. BL	44.1	42.9
6. BS	- [1]	- [1]
7. FR	43	40
8. GE	44	40
9. GL	46	35
10. GR	47	42
11. JU	44	38
12. LU	45	42
13. NE	43	40
14. NW	48.5	44.2
15. OW	50	40
16. SG	45	42
17. SH	- [1]	- [1]
18. SO	44.5	41.5
19. SZ	45.4	44.2
20. TG	47	45
21. TI	44	42
22. UR	48	35
23. VD	44	41
24. VS	44	39
25. ZG	47.8	46
26. ZH	- [1]	- [1]
Sum. <sup>[2]</sup>	1049.5	945.43
Mittel. <sup>[2]</sup>	45.63	41.11
Min. <sup>[2]</sup>	43	35
Max. <sup>[2]</sup>	50	46

**Titel der Fragen**

C3.21g Durchschnittsalter der Angestellten (Männer) [Männer] - 2008  
 C3.21h Durchschnittsalter der Angestellten (Frauen) [Frauen] - 2008

**mathematische Funktionen**

wählen... + wählen... hinzufügen leeren

**statistische Funktionen**

Sum.  Mittel.  Med.  St.abw  Min.  Max. anzeigen

**Grafik**

Histogramm(e) bars von C3.21g 2008 bis C3.21h 2008  
 Graph2D C3.21g 2008 und C3.21h 2008

**Bemerkung(en)**

- [1] keine Antwort
- [2] Bei der Gruppierung von territorialen Einheiten (z.B.: Gruppieren der Kantone nach der Mehrheitsprache oder der Städte nach Agglomerationen) werden die mathematischen und statistischen Funktionen anhand der aggregierten Daten ausgeführt.

**Format(e)**

Druckversion  
 Excel-Version für Internet  
 im Excel-Format abspeichern

	C3.21a1 2008	C3.21a2 2008	C3.21a3 2008	Titel der Fragen
1. AG	360 <sup>[1]</sup>	2340 <sup>[1]</sup>	903 <sup>[1]</sup>	C3.21a1 Anzahl Angestellte (VZS) jünger als 30 Jahre [Anzahl Angestellte (VZS) < 30 - 2008 Jahre]
2. AI	25	95	19	C3.21a2 Anzahl Angestellte (VZS) 30 - 55 Jahre [Anzahl Angestellte (VZS) 30 - 55 Jahre] - 2008
3. AR	70	403	107	C3.21a3 Anzahl Angestellte älter als 55 Jahre (VZS) [Anzahl Angestellte (VZS) > 55 Jahre] - 2008
4. BE	2384	8219	2632	
5. BL	366	1855	392	
6. BS	1485 <sup>[2]</sup>	12179 <sup>[2]</sup>	3181 <sup>[2]</sup>	<b>mathematische Funktionen</b>
7. FR	1807	6423	1120	wählen... + wählen... hinzufügen leeren
8. GE	709	5654	995	
9. GL	100	284	150	<b>statistische Funktionen</b>
10. GR	154	1469	516	<input checked="" type="checkbox"/> Sum. <input checked="" type="checkbox"/> Mittel. <input type="checkbox"/> Med. <input type="checkbox"/> St.abw <input checked="" type="checkbox"/> Min. <input checked="" type="checkbox"/> Max. anzeigen
11. JU	188	602	117	
12. LU	300	1553	374	<b>Grafik</b>
13. NE	359	1685	283	Histogramm(e) bars von C3.21a1 2008 bis C3.21a3 2008
14. NW	46	232	69	Graph2D C3.21a1 2008 und C3.21a2 2008
15. OW	38	244	89	
16. SG	1075 <sup>[3]</sup>	5789 <sup>[3]</sup>	1415 <sup>[3]</sup>	<b>Bemerkung(en)</b>
17. SH	98 <sup>[3]</sup>	500 <sup>[3]</sup>	140 <sup>[3]</sup>	<sup>[1]</sup> C-C: Antwort auf Nachfrage beim Kanton.
18. SO	512.4	1870.4	613.8	<sup>[2]</sup> I-C: Quelle: <a href="http://www.statistik-bs.ch/tablorama/t18/3/t18.3.03.xls">http://www.statistik-bs.ch/tablorama/t18/3/t18.3.03.xls</a>
19. SZ	123	818	180	<sup>[3]</sup> C-C: Anzahl Angestellte.
20. TG	370	2444	646	<sup>[4]</sup> I-C: Anzahl Angestellte.
21. TI	535	3844	689	<sup>[5]</sup> C-C: Estimations (sans CHUV ni UNIL ni auxiliaires / avec apprentis).
22. UR	102 <sup>[4]</sup>	426 <sup>[4]</sup>	148 <sup>[4]</sup>	<sup>[6]</sup> keine Antwort
23. VD	1213 <sup>[5]</sup>	5116	1150	<sup>[7]</sup> C-C: Über gesamten Kanton lieferbar, aber nicht heruntergebrochen auf kantonale Zentralverwaltung.
24. VS	449	1987	459	
25. ZG	88	809	189	<sup>[8]</sup> Bei der Gruppierung von territorialen Einheiten (z.B.: Gruppieren der Kantone nach der Mehrheitsprache oder der Städte nach Agglomerationen) werden die mathematischen und statistischen Funktionen anhand der aggregierten Daten ausgeführt.
26. ZH	- <sup>[6]</sup> <sup>[7]</sup>	- <sup>[6]</sup>	- <sup>[6]</sup>	
Sum. <sup>[8]</sup>	12956.4	66840.4	16576.8	
Mittel. <sup>[8]</sup>	518.26	2673.62	663.07	
Min. <sup>[8]</sup>	25	95	19	<b>Format(e)</b>
Max. <sup>[8]</sup>	2384	12179	3181	Druckversion Excel-Version für Internet im Excel-Format abspeichern

	C3.21d1 2008	C3.21d2 2008	C3.21d3 2008	Titel der Fragen
1. AG	432 <sup>[1]</sup>	1430 <sup>[1]</sup>	1739 <sup>[1]</sup>	C3.21d1 Anzahl Angestellte: Dienstalter < 2 Jahre (in VZS) [Anzahl Angestellte (VZS): - 2008 Dienstalter < 2 Jahre]
2. AI	14 <sup>[2]</sup>	55	60	C3.21d2 Anzahl Angestellte: Dienstalter 2-10 Jahre (in VZS) [Anzahl Angestellte (VZS): - 2008 Dienstalter 2-10 Jahre]
3. AR	116	232	232	C3.21d3 Anzahl Angestellte: Dienstalter > 10 Jahre (in VZS) [Anzahl Angestellte (VZS): - 2008 Dienstalter > 10 Jahre]
4. BE	2848	4513	5874	
5. BL	784	1646	183	
6. BS	3597 <sup>[3]</sup>	5016 <sup>[11]</sup>	8232 <sup>[13]</sup>	<b>mathematische Funktionen</b>
7. FR	1748	3844	3758	wählen... + wählen... hinzufügen leeren
8. GE	609	3478	3271	
9. GL	60	175	299	<b>statistische Funktionen</b>
10. GR	221	613	1302	<input checked="" type="checkbox"/> Sum. <input checked="" type="checkbox"/> Mittel. <input type="checkbox"/> Med. <input type="checkbox"/> St.abw <input checked="" type="checkbox"/> Min. <input checked="" type="checkbox"/> Max. anzeigen
11. JU	90 <sup>[4]</sup>	300	400	
12. LU	494	918	815	<b>Grafik</b>
13. NE	483	997	847	Histogramm(e) bars von C3.21d1 2008 bis C3.21d3 2008
14. NW	42	140	165	Graph2D C3.21d1 2008 und C3.21d2 2008
15. OW	72	141	158	
16. SG	1317 <sup>[5]</sup>	3032 <sup>[12]</sup>	2986 <sup>[12]</sup>	<b>Bemerkung(en)</b>
17. SH	102	280	356	<sup>[1]</sup> C-C: Antwort auf Nachfrage beim Kanton.
18. SO	410.7	1087.4	1498.5	<sup>[2]</sup> C-C: ohne die 10 Lehrlinge.
19. SZ	213	471	437	<sup>[3]</sup> I-C: Bis 3 Jahren. Quelle: http://www.statistik-bs.ch/tablorama/t18/3/t18.3.03.xls
20. TG	290	1481	1689	<sup>[4]</sup> C-C: Estimations.
21. TI	439	1775	2854	<sup>[5]</sup> C-C: Anzahl Angestellte. Dienstalter im Personalinformationssystem nicht vollständig vorhanden.
22. UR	20 <sup>[6]</sup>	135 <sup>[6]</sup>	521 <sup>[6]</sup>	<sup>[6]</sup> I-C: Anzahl Angestellte.
23. VD	1893 <sup>[7]</sup>	2546	3040	<sup>[7]</sup> C-C: Estimations (sans CHUV ni UNIL ni auxiliaires / avec magistrats, apprentis).
24. VS	379 <sup>[8]</sup>	962 <sup>[8]</sup>	1553 <sup>[8]</sup>	<sup>[8]</sup> C-C: Réponse suite à une relance auprès du canton.
25. ZG	315	276	495	<sup>[9]</sup> keine Antwort
26. ZH	- <sup>[9]</sup> <sup>[10]</sup>	- <sup>[9]</sup>	- <sup>[9]</sup>	<sup>[10]</sup> C-C: Über gesamten Kanton lieferbar, aber nicht heruntergebrochen auf kantonale Zentralverwaltung.
Sum. <sup>[14]</sup>	16988.7	35543.4	42764.5	<sup>[11]</sup> I-C: 4 bis 10 Jahren. Quelle: http://www.statistik-bs.ch/tablorama/t18/3/t18.3.03.xls
Mittel. <sup>[14]</sup>	679.55	1421.74	1710.58	<sup>[12]</sup> C-C: Anzahl Angestellte.
Min. <sup>[14]</sup>	14	55	60	<sup>[13]</sup> I-C: Quelle: http://www.statistik-bs.ch/tablorama/t18/3/t18.3.03.xls
Max. <sup>[14]</sup>	3597	5016	8232	<sup>[14]</sup> Bei der Gruppierung von territorialen Einheiten (z.B.: Gruppieren der Kantone nach der Mehrheitsprache oder der Städte nach Agglomerationen) werden die mathematischen und statistischen Funktionen anhand der aggregierten Daten ausgeführt.

**Format(e)**

- [Druckversion](#)
- [Excel-Version für Internet](#)
- [im Excel-Format abspeichern](#)

	C3.27a	C3.27b	C3.27c	Titel der Fragen
1. AG	- [1][2]	- [1]	- [1]	C3.27a Bildungsniveau: Universitäts- oder Fachhochschulabschluss (in VZS) - 2008 [Universitäts- oder Fachhochschulabschluss (in VZS)]
2. AI	26 <sup>[3]</sup>	78	25	C3.27b Bildungsniveau: Sekundarstufe II (in VZS) [Sekundarstufe II (in VZS)] - 2008
3. AR	174	174	232	C3.27c Bildungsniveau: Obligatorische Schule (in VZS) [Obligatorische Schule (in - 2008 VZS)]
4. BE	- [1][4]	- [1]	- [1]	
5. BL	- [1]	- [1]	- [1]	
6. BS	- [1]	- [1]	- [1]	<b>mathematische Funktionen</b>
7. FR	- [1][5]	- [1]	- [1]	wählen... + wählen... hinzufügen leeren
8. GE	- [1][6]	-	-	
9. GL	100	284	150	<b>statistische Funktionen</b>
10. GR	1000	1446	100	<input checked="" type="checkbox"/> Sum. <input checked="" type="checkbox"/> Mittel. <input type="checkbox"/> Med. <input type="checkbox"/> St.abw <input checked="" type="checkbox"/> Min. <input checked="" type="checkbox"/> Max. anzeigen
11. JU	90 <sup>[7]</sup>	600	100	<b>Grafik</b>
12. LU	750	1400	100	Histogramm(e) bars von C3.27a 2008 bis C3.27c 2008
13. NE	- [1][8]	- [1]	- [1]	Graph2D C3.27a 2008 und C3.27b 2008
14. NW	74	240	33	
15. OW	55	20	296	
16. SG	- [1][9]	- [1]	- [1]	<b>Bemerkung(en)</b>
17. SH	- [1][10]	- [1]	- [1]	[1] keine Antwort
18. SO	- [1][11]	- [1]	- [1]	[2] C-C: keine Daten vorhanden.
19. SZ	450	650	21	[3] C-C: ohne die 10 Lehrlinge.
20. TG	1200	2200	55	[4] C-C: keine Angaben verfügbar.
21. TI	989	1544	2535	[5] C-C: l'information n'est pas connue de manière centralisée.
22. UR	130 <sup>[12]</sup>	481 <sup>[12]</sup>	65 <sup>[12]</sup>	[6] C-C: Pas disponible. I-C: 'missing' au lieu de '0'.
23. VD	- [1][13]	- [1]	- [1]	[7] C-C: estimations.
24. VS	1127	1768	0	[8] C-C: Données impossibles à fournir.
25. ZG	300 <sup>[14]</sup>	706	80	[9] C-C: keine Angaben möglich.
26. ZH	- [1][15]	- [1]	- [1]	[10] C-C: keine verlässliche Angabe möglich.
Sum. <sup>[17]</sup>	6465	11591	3792	[11] C-C: Daten werden nicht geführt.
Mittel. <sup>[17]</sup>	461.79	827.93	270.86	[12] I-C: Anzahl Angestellte.
Min. <sup>[17]</sup>	0	0	0	[13] C-C: Information non disponible.
Max. <sup>[17]</sup>	1200	2200	2535	[14] C-C: Schätzung.
				[15] C-C: Wird im Kantons Zürich nicht erfasst.
				[16] I-C: 'missing' au lieu de '0'.
				[17] Bei der Gruppierung von territorialen Einheiten (z.B.: Gruppieren der Kantone nach der Mehrheitsprache oder der Städte nach Agglomerationen) werden die mathematischen und statistischen Funktionen anhand der aggregierten Daten ausgeführt.

**Format(e)**

- [Druckversion](#)
- [Excel-Version für Internet](#)
- [im Excel-Format abspeichern](#)



	C3.28a 2008	C3.28b 2008	c3.28c 2008	C3.28d 2008	C3.28e 2008	C3.28f 2008	Titel der Fragen
1. AG	52 <sup>[1]</sup>	223 <sup>[1]</sup>	291 <sup>[1]</sup>	3037 <sup>[1]</sup>	0	0	C3.28a Beruf: Oberes Kader (in VZS) [Oberes Kader (in VZS)] - 2008
2. AI	13	8	51	35	13	19	C3.28b Wissenschaftliche und akademische Berufe (in VZS) [Wissenschaftliche und akademische Berufe (in VZS)] - 2008
3. AR	60	50	30	320	0	120	C3.28c intermediäre Berufe (in VZS) [intermediäre Berufe (in VZS)] - 2008
4. BE	- [2] <sup>[3]</sup>	- [2]	- [2]	- [2]	- [2]	- [2]	
5. BL	- [2]	- [2]	- [2]	- [2]	- [2]	- [2]	C3.28d kaufmännische und/oder administrative Berufe (in VZS) [kaufmännische und/oder administrative Berufe (in VZS)] - 2008
6. BS	- [2]	- [2]	- [2]	- [2]	- [2]	- [2]	
7. FR	- [2] <sup>[4]</sup>	- [2]	- [2]	- [2]	- [2]	- [2]	C3.28e Verkaufs- und Serviceberufe (in VZS) [Verkaufs- und Serviceberufe (in VZS)] - 2008
8. GE	803 <sup>[5]</sup>	- [2]	- [2]	- [2]	- [2]	- [2]	C3.28f Beruf: ohne Bezeichnung, weiss nicht (in VZS) [ohne Bezeichnung, weiss nicht] - 2008 (in VZS)]
9. GL	23	87	90	223	0 <sup>[16]</sup>	111	
10. GR	554	500	492	1000	0 <sup>[16]</sup>	0 <sup>[16]</sup>	
11. JU	100 <sup>[6]</sup>	100	200	300	0	90	<b>mathematische Funktionen</b> wählen... + wählen... hinzufügen leeren
12. LU	200	600	500	350	0	600	
13. NE	- [2] <sup>[7]</sup>	- [2]	- [2]	- [2]	- [2]	- [2]	
14. NW	26	59	60	150	44	8	<b>statistische Funktionen</b> <input checked="" type="checkbox"/> Sum. <input checked="" type="checkbox"/> Mittel. <input type="checkbox"/> Med. <input type="checkbox"/> St.abw <input checked="" type="checkbox"/> Min. <input checked="" type="checkbox"/> Max. anzeigen
15. OW	28	98	70	150	0	25	
16. SG	- [2] <sup>[8]</sup>	- [2]	- [2]	- [2]	- [2]	- [2]	
17. SH	- [2] <sup>[9]</sup>	- [2]	- [2]	- [2]	- [2]	- [2]	<b>Grafik</b> Histogramm(e) bars von C3.28a 2008 bis C3.28f 2008 Graph2D C3.28a 2008 und C3.28b 2008
18. SO	- [2] <sup>[10]</sup>	- [2]	- [2]	- [2]	- [2]	- [2]	
19. SZ	85	36	0 <sup>[16]</sup>	750	0 <sup>[16]</sup>	250	
20. TG	101 <sup>[11]</sup>	- [2]	- [2]	- [2]	- [2]	0 <sup>[16]</sup>	<b>Bemerkung(en)</b>
21. TI	339	869	1713	859	965	323 <sup>[1]</sup>	C-C: Antwort auf Nachfrage beim Kanton.
22. UR	40 <sup>[12]</sup>	40 <sup>[12]</sup>	356 <sup>[12]</sup>	240 <sup>[12]</sup>	0 <sup>[16]</sup>	0 <sup>[16]</sup>	[2] keine Antwort [3] C-C: Unterscheidung schwierig (z. B. kein einheitlicher Kaderbegriff). [4] C-C: il n'est pas possible de fournir ces informations.
23. VD	- [2] <sup>[13]</sup>	- [2]	- [2]	- [2]	- [2]	- [2]	[5] C-C: Cadres supérieurs, personnel des classes 23 (classe MAX) et supérieures.
24. VS	160	562	1850	321	0	0 <sup>[5]</sup>	[6] C-C: estimations.
25. ZG	100 <sup>[14]</sup>	200	- [2]	- [2]	0	786 <sup>[6]</sup>	[7] C-C: Données impossibles à fournir.
26. ZH	- [2] <sup>[15]</sup>	- [2]	- [2]	- [2]	- [2]	- [2]	[8] C-C: keine Angaben möglich.
Sum. <sup>[17]</sup>	2684	3432	5703	7735	1022	2332 <sup>[9]</sup>	[9] C-C: keine Daten vorhanden.
Mittel. <sup>[17]</sup>	167.75	245.14	438.69	595	73	155.47 <sup>[10]</sup>	[10] C-C: Daten werden nicht geführt.
Min. <sup>[17]</sup>	13	8	0	35	0	0 <sup>[11]</sup>	[11] C-C: Aufteilung nach diesem Raster nicht möglich.
Max. <sup>[17]</sup>	803	869	1850	3037	965	786 <sup>[12]</sup>	[12] I-C: Anzahl Angestellte.
							[13] C-C: Information non disponible.
							[14] C-C: Schätzung.
							[15] C-C: Müsste speziell erhoben werden. Aufwand zu hoch.
							[16] I-C: missing durch '0' ersetzt.
							[17] Bei der Gruppierung von territorialen Einheiten (z.B.: Gruppieren der Kantone nach der Mehrheitsprache oder der Städte nach Agglomerationen) werden die mathematischen und statistischen Funktionen anhand der aggregierten Daten ausgeführt.

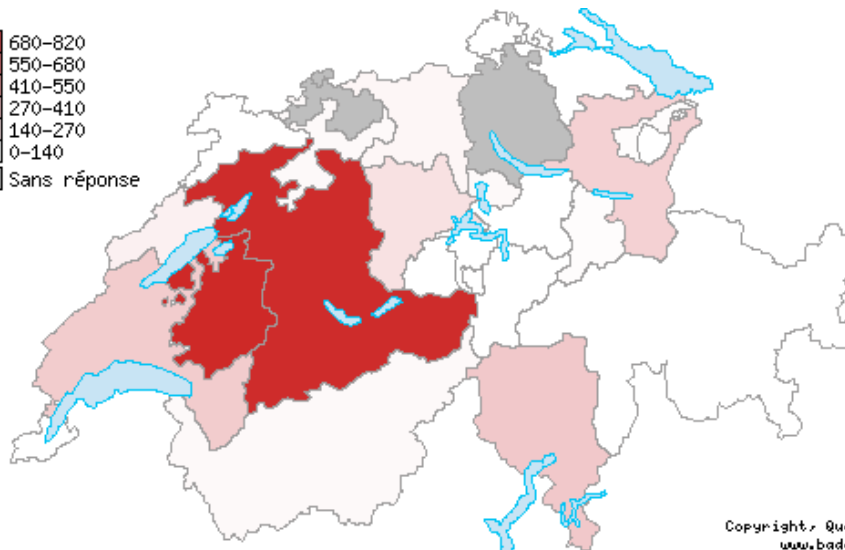

**Format(e)**

- [Druckversion](#)
- [Excel-Version für Internet](#)
- [im Excel-Format abspeichern](#)

Abrufbar für die Jahre: 2008

**Stellenausbau (in VZS)**C3.22aa - 2008, Anzahl ausgebauter Stellen (VZS) [vollständiger Wortlaut]  
alphabetische Ordnung

1. AG	48
2. AI	1.6
3. AR	16
4. BE	810 [1]
5. BL	- [2]
6. BS	- [2]
7. FR	821.52 [3]
8. GE	0
9. GL	23.8
10. GR	9
11. JU	4.82
12. LU	142
13. NE	75 [4]
14. NW	7.8
15. OW	6
16. SG	203.5 [5]
17. SH	8.6
18. SO	30
19. SZ	5
20. TG	3
21. TI	245
22. UR	0
23. VD	226 [6]
24. VS	29
25. ZG	39
26. ZH	- [2] [7]

Copyright, Quelle:  
www.badac.ch

graph / carte

**Bemerkung(en):**

[1]: C-C: Davon rund 620 VZS aufgrund der Integration der Stadtpolizei Bern in die Kantonspolizei.

[2]: keine Antwort

[3]: C-C: forte augmentation due à la reprise des hôpitaux (+745.4).

[4]: C-C: Chiffre approximatif.

[5]: C-C: Vom Parlament genehmigte neue Stellen.

[6]: C-C: Estimations.

[7]: C-C: Müsste speziell erhoben werden. Aufwand zu hoch.

**Format(e)**[Druckversion](#)[Excel-Version für Internet](#)[im Excel-Format abspeichern](#)

Abrufbar für die Jahre:

**Anzahl abgebauter Stellen (in VZS)**

**Kanton** C3.22ab - 2008, Anzahl abgebauter Stellen (VZS) [vollständiger Wortlaut]  
alphabetische Ordnung

1. AG	0
2. AI	0
3. AR	0
4. BE	- [1]
5. BL	- [1]
6. BS	- [1]
7. FR	25
8. GE	8 [2]
9. GL	22.15
10. GR	5
11. JU	5.83
12. LU	0
13. NE	45 [3]
14. NW	0
15. OW	30
16. SG	- [1] [4]
17. SH	1.3
18. SO	0
19. SZ	0
20. TG	0 [5]
21. TI	218
22. UR	0
23. VD	62 [6]
24. VS	0
25. ZG	0
26. ZH	- [1] [7]



Copyright, Quelle:  
www.badac.ch

graph / carte

**Bemerkung(en):**

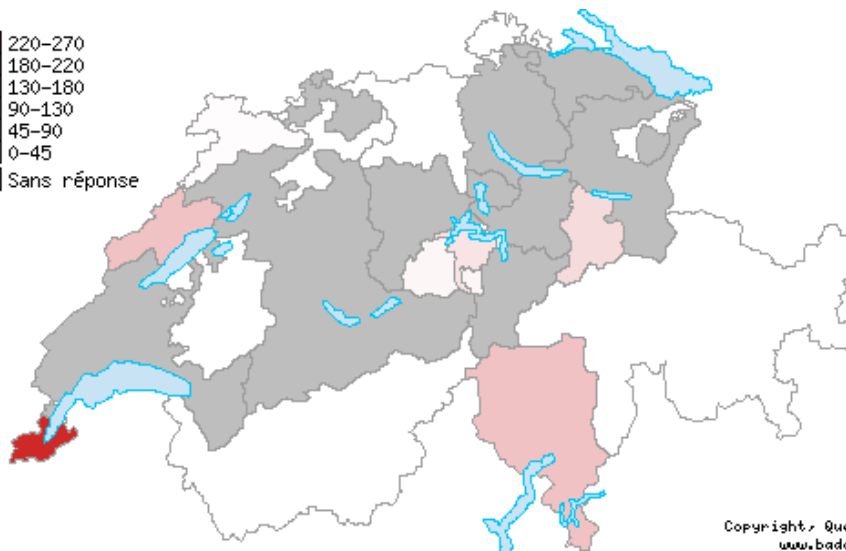

- [1]: keine Antwort
- [2]: C-C: voir annexe.
- [3]: C-C: Chiffre approximatif. Dans la notion de postes supprimés, nous n'avons pas tenu compte des départs naturels, retraites, etc.
- [4]: C-C: Keine Angaben möglich.
- [5]: C-C: Gesamtverwaltung 0, in einzelnen Bereichen ja.
- [6]: C-C: Estimations.
- [7]: C-C: Müsste speziell erhoben werden. Aufwand zu hoch.

**Format(e)**

- [Druckversion](#)
- [Excel-Version für Internet](#)
- [im Excel-Format abspeichern](#)

Abrufbar für die Jahre: **Natürliche Abgänge (Personalrotation), in VZS**C3.22b - 2008, Natürliche Abgänge (Personalrotation) [vollständiger Wortlaut]  
alphabetische Ordnung

1. AG	0
2. AI	- [1]
3. AR	0
4. BE	- [1]
5. BL	- [1]
6. BS	- [1]
7. FR	0
8. GE	269 [2]
9. GL	53
10. GR	2
11. JU	5.83
12. LU	- [1]
13. NE	87
14. NW	39
15. OW	13
16. SG	- [1]
17. SH	1.3
18. SO	0
19. SZ	- [1]
20. TG	- [1]
21. TI	88
22. UR	- [1]
23. VD	- [1] [3]
24. VS	0
25. ZG	- [1]
26. ZH	- [1] [4]

Copyright, Quelle:  
www.badac.ch

graph / carte

**Bemerkung(en):**

[1]: keine Antwort

[2]: C-C: nombre de départs naturels du Petit Etat et non pas les suppressions d'emploi associées à des suppressions de poste.

[3]: C-C: Information non disponible.

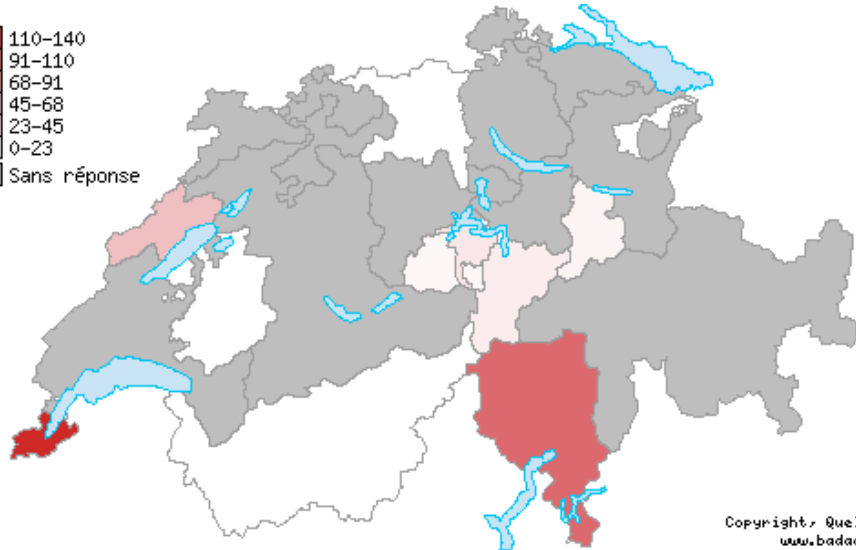

[4]: C-C: Erstmals für 2010 lieferbar.

**Format(e)**[Druckversion](#)[Excel-Version für Internet](#)[im Excel-Format abspeichern](#)

Abrufbar für die Jahre:

**Pensionierung**  
 C3.22c - 2008, Pensionierung (VZS) [vollständiger Wortlaut]  
 alphabetische Ordnung

1. AG	0
2. AI	- [1]
3. AR	0
4. BE	- [1]
5. BL	- [1]
6. BS	- [1]
7. FR	0
8. GE	136
9. GL	10
10. GR	- [1]
11. JU	- [1]
12. LU	- [1]
13. NE	47
14. NW	18
15. OW	8
16. SG	- [1]
17. SH	- [1]
18. SO	- [1]
19. SZ	- [1]
20. TG	- [1]
21. TI	100
22. UR	15
23. VD	- [1]
24. VS	0
25. ZG	- [1]
26. ZH	- [1]



Copyright, Quelle:  
www.badac.ch

graph / carte

Bemerkung(en):  
 [1]: keine Antwort

**Format(e)**

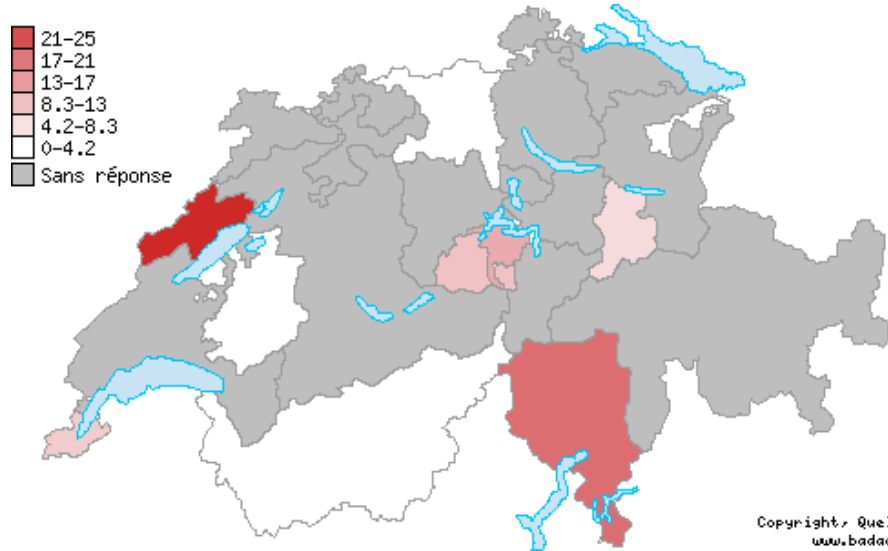
- [Druckversion](#)
- [Excel-Version für Internet](#)
- [im Excel-Format abspeichern](#)

Abrufbar für die Jahre:

**Vertragsende, in VZS**

**Kanton** C3.22d - 2008, Vertragsende (VZS) [vollständiger Wortlaut]  
alphabetische Ordnung

1. AG	0
2. AI	- [1]
3. AR	0
4. BE	- [1]
5. BL	- [1]
6. BS	- [1]
7. FR	0
8. GE	7
9. GL	5
10. GR	- [1]
11. JU	- [1]
12. LU	- [1]
13. NE	25
14. NW	11
15. OW	8
16. SG	- [1]
17. SH	- [1]
18. SO	- [1]
19. SZ	- [1]
20. TG	- [1]
21. TI	18
22. UR	- [1]
23. VD	- [1]
24. VS	0
25. ZG	- [1]
26. ZH	- [1]



Copyright, Quelle:  
www.badac.ch

graph / carte

Bemerkung(en):  
[1]: keine Antwort

**Format(e)**

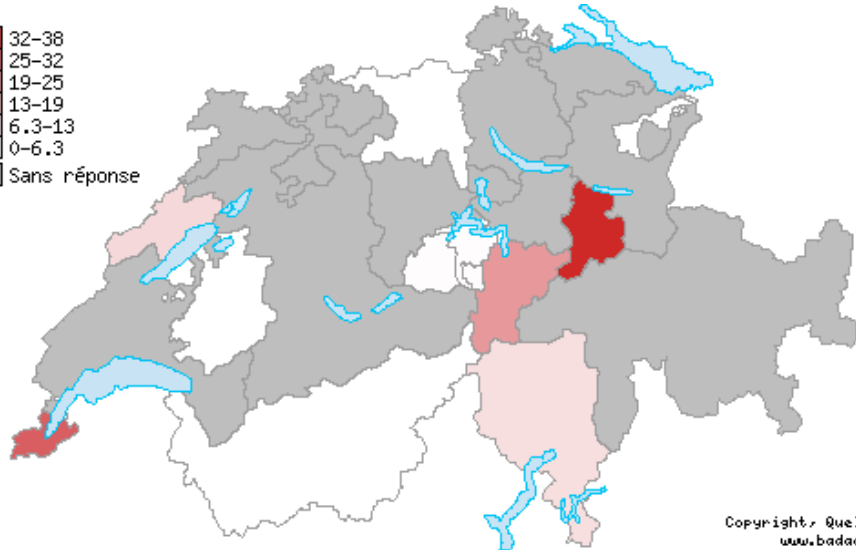
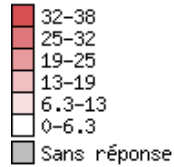
- [Druckversion](#)
- [Excel-Version für Internet](#)
- [im Excel-Format abspeichern](#)

Abrufbar für die Jahre:

**Kündigung, in VZS**

**Kanton** C3.22e - 2008, Kündigung (VZS) [vollständiger Wortlaut]  
alphabetische Ordnung

1. AG	0
2. AI	- [1]
3. AR	0
4. BE	- [1]
5. BL	- [1]
6. BS	- [1]
7. FR	0
8. GE	30
9. GL	38
10. GR	- [1]
11. JU	- [1]
12. LU	- [1]
13. NE	8
14. NW	1
15. OW	1
16. SG	- [1]
17. SH	- [1]
18. SO	- [1]
19. SZ	- [1]
20. TG	- [1]
21. TI	7
22. UR	20
23. VD	- [1]
24. VS	0
25. ZG	- [1]
26. ZH	- [1]



Copyright, Quelle:  
www.badac.ch

graph / carte

Bemerkung(en):  
[1]: keine Antwort

**Format(e)**

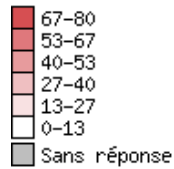
- [Druckversion](#)
- [Excel-Version für Internet](#)
- [im Excel-Format abspeichern](#)

Abrufbar für die Jahre:

**Transfers und interne Restrukturierung (VZS)**

**Kanton** C3.22f - 2008, Transfers und interne Restrukturierung (VZS) [[vollständiger Wortlaut](#)]  
alphabetische Ordnung

1. AG	0
2. AI	- [1]
3. AR	0
4. BE	- [1]
5. BL	- [1]
6. BS	- [1]
7. FR	25
8. GE	37
9. GL	- [1]
10. GR	3
11. JU	- [1]
12. LU	- [1]
13. NE	80
14. NW	0
15. OW	0
16. SG	- [1]
17. SH	- [1]
18. SO	- [1]
19. SZ	- [1]
20. TG	- [1]
21. TI	5
22. UR	- [1]
23. VD	- [1]
24. VS	0
25. ZG	- [1]
26. ZH	- [1]



Copyright, Quelle:  
www.badac.ch

[graph](#) / [carte](#)

Bemerkung(en):

[1]: keine Antwort

**Format(e)**


- [Druckversion](#)
- [Excel-Version für Internet](#)
- [im Excel-Format abspeichern](#)



Abrufbar für die Jahre: 2008

**Anzahl vakanter Stellen**  
C3.22g - 2008, Anzahl vakanter Stellen [vollständiger Wortlaut]  
alphabetische Ordnung

1. AG	22
2. AI	3
3. AR	3
4. BE	- [1]
5. BL	- [1]
6. BS	- [1]
7. FR	0 [2]
8. GE	- [3]
9. GL	10
10. GR	15
11. JU	0
12. LU	22
13. NE	- [1] [4]
14. NW	3
15. OW	4
16. SG	- [1] [5]
17. SH	16
18. SO	111
19. SZ	29
20. TG	- [1]
21. TI	295
22. UR	0
23. VD	- [1] [6]
24. VS	91
25. ZG	0
26. ZH	- [1] [7]

Copyright, Quelle:  
www.badac.ch

graph / carte

## Bemerkung(en):

[1]: keine Antwort

[2]: C-C: poste vacants sont repourvus avec un délai d'environ 3 mois.

[3]: C-C: Nous ne comptabilisons les postes vacants qu'en ETP et non pas en personnes physiques ni en 'postes'. Il est possible d'utiliser un ETP pour plusieurs personnes physiques mais il est impossible de quantifier le nombre de personnes qui pourraient remplir un ETP.

[4]: C-C: Données impossibles à fournir.

[5]: C-C: Keine Angaben möglich.

[6]: C-C: Information non disponible.

[7]: C-C: Müsste speziell erhoben werden. Aufwand zu hoch.

## Format(e)


[Druckversion](#)[Excel-Version für Internet](#)[im Excel-Format abspeichern](#)

Abrufbar für die Jahre:

**Anzahl vakanter Stellen, in VZS**

**Kanton** C3.22h - 2008, Anzahl vakanter Stellen (VZS) [vollständiger Wortlaut]  
alphabetische Ordnung

1. AG	20
2. AI	3
3. AR	3
4. BE	- [1]
5. BL	- [1]
6. BS	- [1]
7. FR	0
8. GE	58
9. GL	- [1]
10. GR	15
11. JU	0
12. LU	20
13. NE	- [1]
14. NW	2.5
15. OW	3
16. SG	- [1]
17. SH	16
18. SO	87.5
19. SZ	29
20. TG	10
21. TI	249
22. UR	0
23. VD	- [1]
24. VS	68
25. ZG	0
26. ZH	- [1]



Copyright, Quelle:  
www.badac.ch

graph / carte

Bemerkung(en):

[1]: keine Antwort

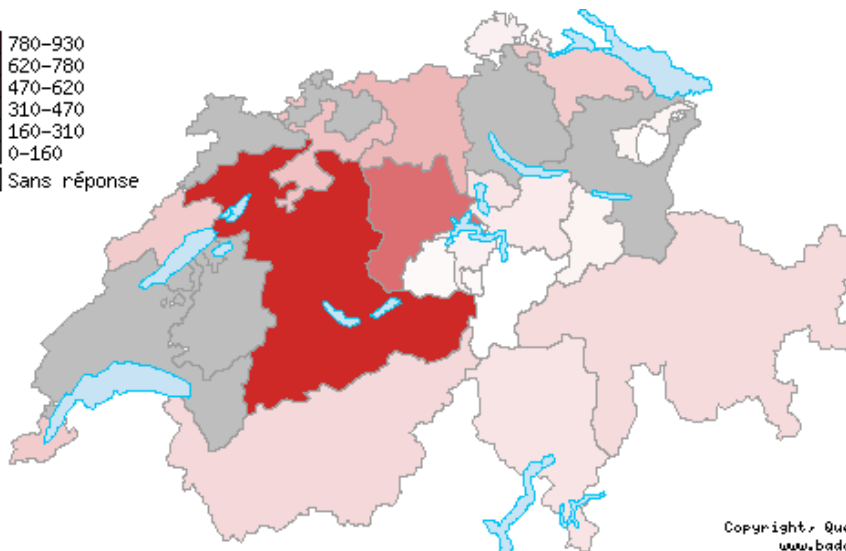

**Format(e)**

- [Druckversion](#)
- [Excel-Version für Internet](#)
- [im Excel-Format abspeichern](#)

Abrufbar für die Jahre: 2008

**Anzahl Neuestellte, in VZS**C3.22i - 2008, Anzahl Neuestellte (VZS) [vollständiger Wortlaut]  
alphabetische Ordnung

1. AG	367
2. AI	14
3. AR	68
4. BE	934 [1]
5. BL	- [2]
6. BS	- [2]
7. FR	- [2] [3]
8. GE	263
9. GL	60
10. GR	188
11. JU	- [2] [4]
12. LU	680
13. NE	266.70
14. NW	77
15. OW	30
16. SG	- [2] [5]
17. SH	80
18. SO	300 [6]
19. SZ	113
20. TG	258 [7]
21. TI	143
22. UR	0
23. VD	- [2] [8]
24. VS	204
25. ZG	141
26. ZH	- [2] [9]

Copyright, Quelle:  
www.badac.ch

graph / carte

**Bemerkung(en):**

- [1]: C-C: Abgänge beinhalten Kündigungen (AG und AN), Pensionierungen (ordentlich und vorzeitig), Todesfälle; Alle Angaben ohne Verwaltungspersonal der Spitäler.
- [2]: keine Antwort
- [3]: C-C: uniquement services administratifs (sur 3800 personnes).
- [4]: C-C: estimation du taux de rotation : 5%.
- [5]: C-C: keine Angabe möglich.
- [6]: C-C: keine genaue Datenerhebung vorhanden.
- [7]: C-C: Abgänge 209 (281 inkl. Pensionierungen).
- [8]: C-C: Information non disponible.
- [9]: C-C: Müsste speziell erhoben werden. Aufwand zu hoch.

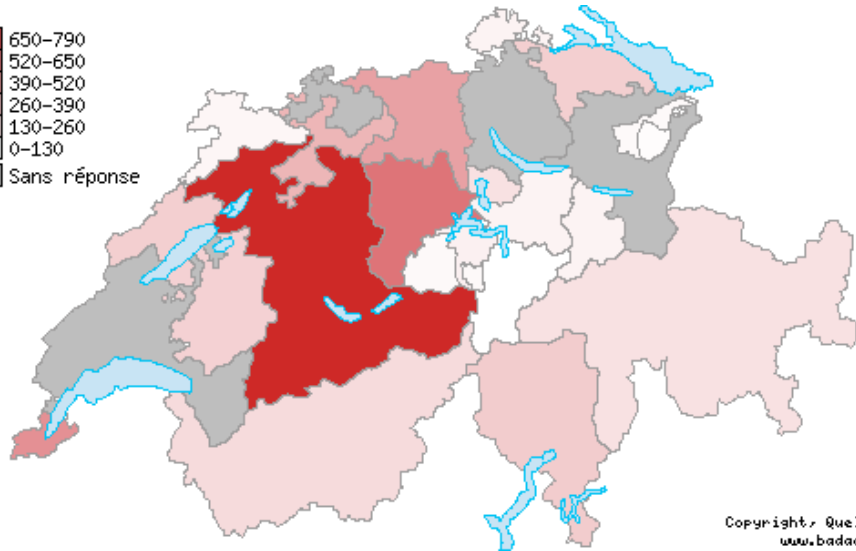

**Format(e)**

- [Druckversion](#)  
[Excel-Version für Internet](#)  
[im Excel-Format abspeichern](#)

Abrufbar für die Jahre: 

**Anzahl Abgänge, in VZS**  
 C3.22j - 2008, Anzahl Abgänge (VZS) [vollständiger Wortlaut]  
 alphabetische Ordnung

1. AG	377
2. AI	17
3. AR	37
4. BE	785
5. BL	- [1]
6. BS	- [1]
7. FR	191
8. GE	442
9. GL	53
10. GR	131
11. JU	46
12. LU	540
13. NE	210.15
14. NW	69
15. OW	30
16. SG	- [1]
17. SH	59
18. SO	300
19. SZ	57
20. TG	209
21. TI	218
22. UR	0
23. VD	- [1]
24. VS	151
25. ZG	131
26. ZH	- [1]



Copyright, Quelle:  
 www.badac.ch

graph / carte

Bemerkung(en):

[1]: keine Antwort

**Format(e)**

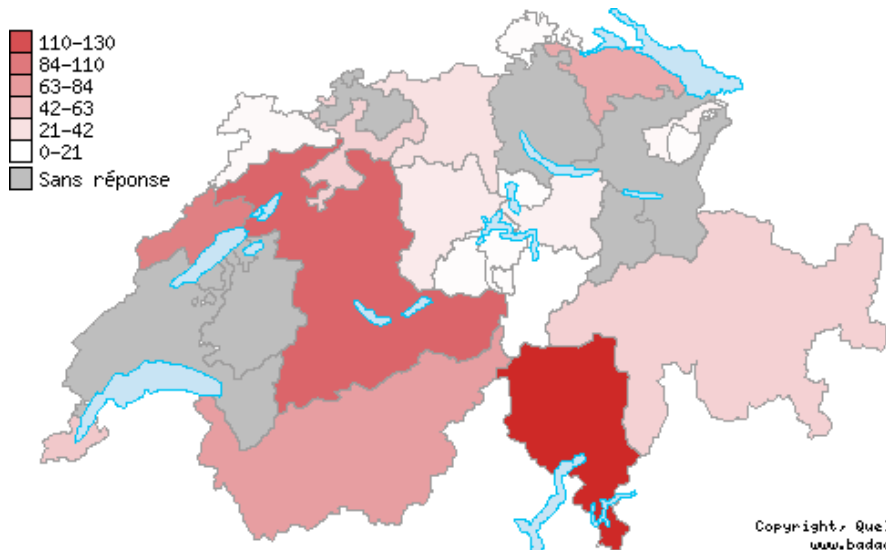
[Druckversion](#)  
[Excel-Version für Internet](#)  
 im Excel-Format abspeichern

Abrufbar für die Jahre:

**Anzahl verwaltungsinterner Wechsel, in VZS**

**Kanton** C3.22k - 2008, Anzahl verwaltungsinterner Wechsel (VZS) [vollständiger Wortlaut]  
alphabetische Ordnung

1. AG	21
2. AI	3
3. AR	6
4. BE	95
5. BL	- [1]
6. BS	- [1]
7. FR	- [1]
8. GE	37
9. GL	- [1]
10. GR	30
11. JU	5
12. LU	15
13. NE	80
14. NW	2
15. OW	2
16. SG	- [1]
17. SH	2
18. SO	30
19. SZ	10
20. TG	56
21. TI	126 [2]
22. UR	0
23. VD	- [1]
24. VS	63
25. ZG	2
26. ZH	- [1]



graph / carte

Copyright, Quelle:  
www.badac.ch

**Bemerkung(en):**

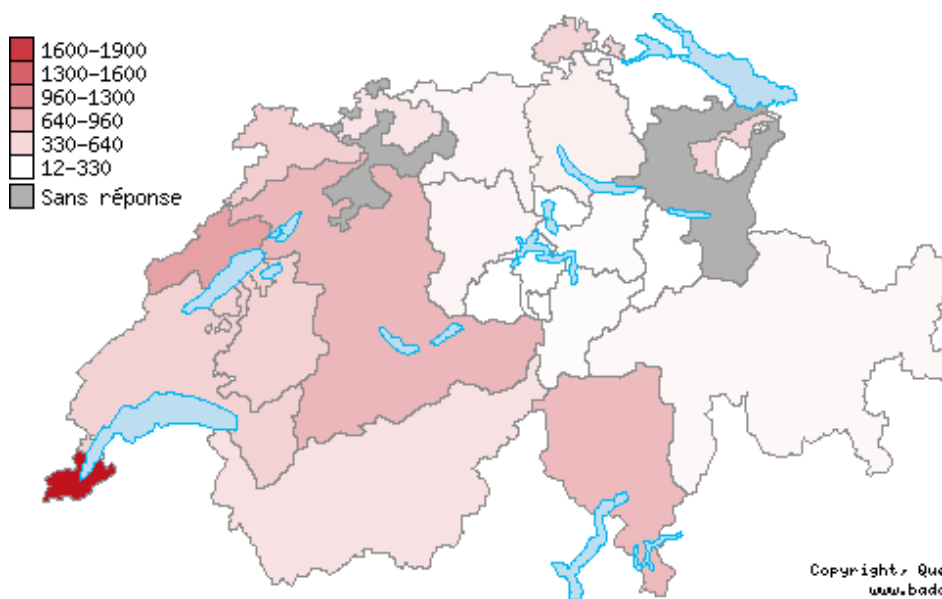
- [1]: keine Antwort
- [2]: C-C: Antwort auf Nachfrage beim Kanton.

**Format(e)**

- [Druckversion](#)
- [Excel-Version für Internet](#)
- [im Excel-Format abspeichern](#)

Abrufbar für die Jahre: **Anzahl offizielle Funktionsklassen in der kant. Zentralverwaltung**C3.25 - 2008, Anzahl offizielle Funktionen [vollständiger Wortlaut]  
alphabetische Ordnung

1. AG	131
2. AI	12
3. AR	350
4. BE	584 [1]
5. BL	229
6. BS	- [2]
7. FR	392 [3]
8. GE	1898 [4]
9. GL	17
10. GR	92
11. JU	416
12. LU	120
13. NE	780
14. NW	12
15. OW	12
16. SG	- [2]
17. SH	360
18. SO	- [2] [5]
19. SZ	63
20. TG	27
21. TI	557
22. UR	45
23. VD	382 [6]
24. VS	254
25. ZG	35
26. ZH	147 [7]



graph / carte

**Bemerkung(en):**

- [1]: C-C: kein einheitlicher Kaderbegriff.
- [2]: keine Antwort
- [3]: C-C: y compris enseignement et secteur hospitalier.
- [4]: I-C: à vérifier.
- [5]: C-C: keine klaren Abgrenzungen.
- [6]: C-C: Sans magistrats, apprentis, auxiliaires.
- [7]: C-C: Kader ist nicht definiert. Dritte Frage ist obsolet.

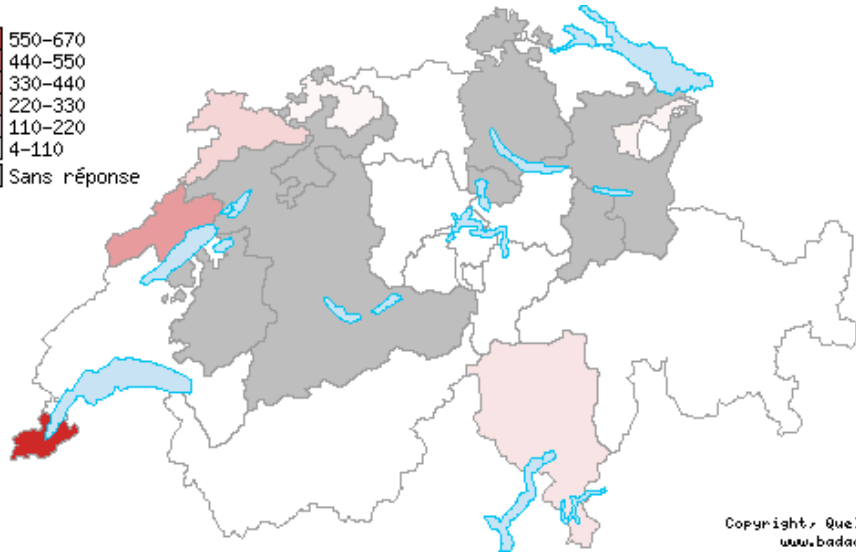

**Format(e)**

- [Druckversion](#)
- [Excel-Version für Internet](#)
- [im Excel-Format abspeichern](#)

**Anzahl offizielle Funktionen, welche dem Kader vorbehalten sind**

**Kanton** C3.25a - 2008, Anzahl offizielle Funktionen, welche dem Kader vorbehalten sind [vollständiger Wortlaut]  
alphabetische Ordnung

1. AG	9
2. AI	4
3. AR	50
4. BE	- [1]
5. BL	38
6. BS	- [1]
7. FR	- [1]
8. GE	665
9. GL	- [1]
10. GR	12
11. JU	161
12. LU	8
13. NE	340
14. NW	4
15. OW	5
16. SG	- [1]
17. SH	- [1]
18. SO	- [1]
19. SZ	7
20. TG	4
21. TI	104
22. UR	12
23. VD	6
24. VS	13
25. ZG	- [1]
26. ZH	- [1]



Copyright, Quelle:  
www.badac.ch

graph / carte

Bemerkung(en):

[1]: keine Antwort

**Format(e)**

[Druckversion](#)

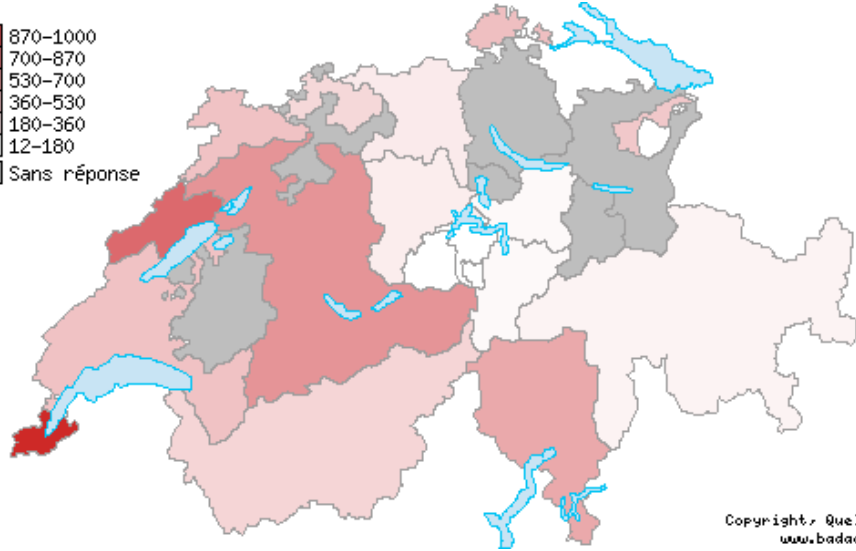

[Excel-Version für Internet](#)

[im Excel-Format abspeichern](#)

**Anzahl offizielle Funktionen, welche tatsächlich gebraucht werden.**

**Kanton** C3.25b - 2008, Anzahl offizielle Funktionen, welche tatsächlich gebraucht werden. [vollständiger Wortlaut]  
alphabetische Ordnung

1. AG	131
2. AI	12
3. AR	320
4. BE	569
5. BL	229
6. BS	- [1]
7. FR	- [1]
8. GE	1044
9. GL	- [1]
10. GR	92
11. JU	343
12. LU	118
13. NE	780
14. NW	12
15. OW	12
16. SG	- [1]
17. SH	360
18. SO	- [1]
19. SZ	60
20. TG	27
21. TI	473
22. UR	45
23. VD	351
24. VS	243
25. ZG	- [1]
26. ZH	- [1]



Copyright, Quelle:  
www.badac.ch

graph / carte

Bemerkung(en):

[1]: keine Antwort

**Format(e)**

[Druckversion](#)

[Excel-Version für Internet  
im Excel-Format abspeichern](#)

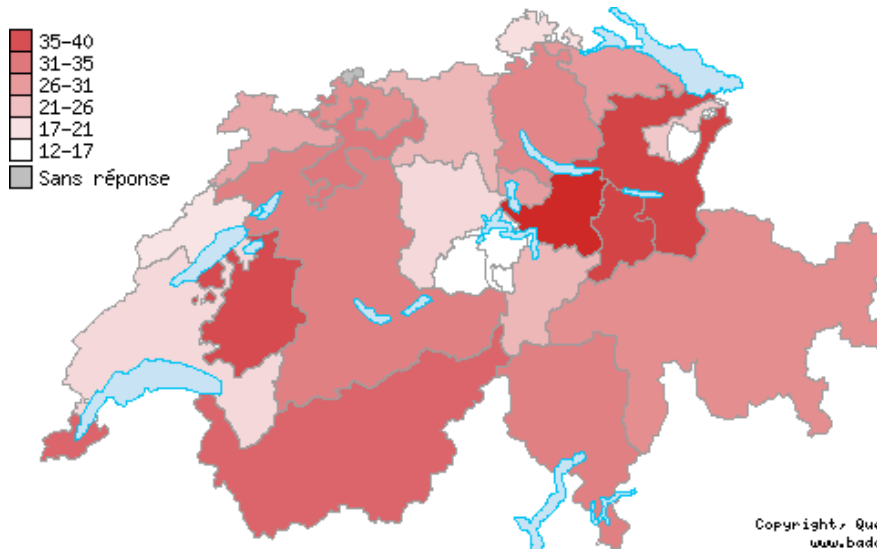


Abrufbar für die Jahre: **Anzahl Gehaltsklassen / Anzahl Gehaltsstufen in der kantonalen Zentralverwaltung**

C3.26a - 2008, Anzahl Gehaltsklassen (ohne Pensionsempfänger) [vollständiger Wortlaut]

alphabetische Ordnung

1. AG	23
2. AI	12 <sup>[1]</sup>
3. AR	20
4. BE	30 <sup>[2]</sup>
5. BL	28
6. BS	- <sup>[3]</sup>
7. FR	36
8. GE	33
9. GL	37
10. GR	28
11. JU	25
12. LU	18
13. NE	16
14. NW	12
15. OW	12 <sup>[4]</sup>
16. SG	37 <sup>[5]</sup>
17. SH	17 <sup>[6]</sup>
18. SO	31
19. SZ	40
20. TG	27 <sup>[7]</sup>
21. TI	30
22. UR	23
23. VD	18 <sup>[8]</sup>
24. VS	33
25. ZG	26
26. ZH	29 <sup>[9]</sup>

Copyright, Quelle:  
www.badac.ch

graph / carte

**Bemerkung(en):**

- <sup>[1]</sup>: C-C: Keine Gehaltsstufen festgelegt.  
<sup>[2]</sup>: C-C: 12 Einstiegsstufen, Grundgehalt, 80 Gehaltsstufen à 0.75% des Grundgehalts.  
<sup>[3]</sup>: keine Antwort  
<sup>[4]</sup>: C-C: Antwort auf Nachfrage beim Kanton.  
<sup>[5]</sup>: C-C: ab Bkl. 32 keine Gehaltsstufen mehr (sog. Überklassen).  
<sup>[6]</sup>: C-C: keine Gehaltsstufen innerhalb der 17 Lohnbänder.  
<sup>[7]</sup>: C-C: keine Stufen.  
<sup>[8]</sup>: C-C: Sans magistrats, apprentis, auxiliaires.  
<sup>[9]</sup>: C-C: Anzahl Gehaltsstufen ohne die beiden Anlaufstufen.

**Format(e)**

- [Druckversion](#)  
[Excel-Version für Internet](#)  
[im Excel-Format abspeichern](#)

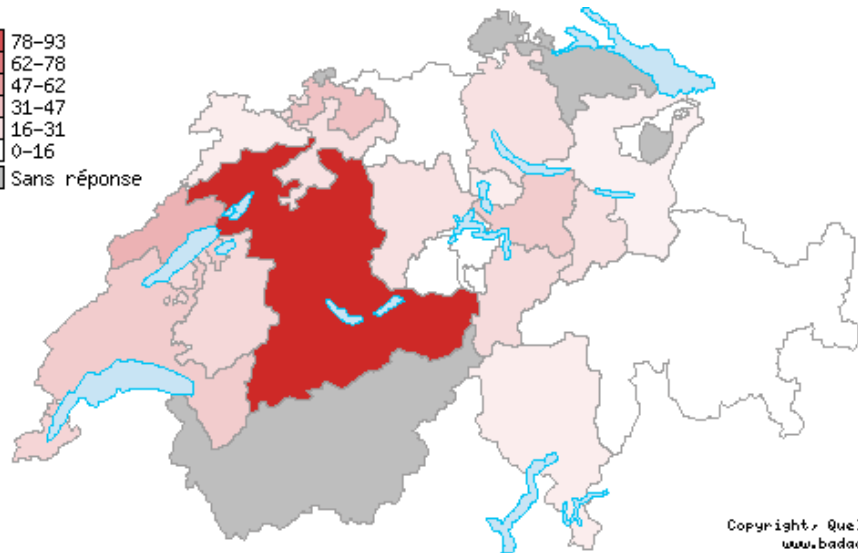
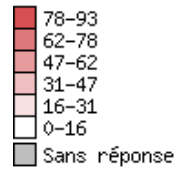
Abrufbar für die Jahre:

2008

**Anzahl Gehaltsstufen innerhalb einer Gehaltsklasse**

**Kanton** C3.26b - 2008, Anzahl Gehaltsstufen innerhalb einer Gehaltsklasse [vollständiger Wortlaut]  
alphabetische Ordnung

1. AG	0
2. AI	- [1]
3. AR	0
4. BE	93
5. BL	30
6. BS	- [1]
7. FR	20
8. GE	22
9. GL	16
10. GR	0
11. JU	10
12. LU	15
13. NE	38
14. NW	0
15. OW	0
16. SG	8
17. SH	- [1]
18. SO	16
19. SZ	26
20. TG	- [1] [2]
21. TI	10 [3]
22. UR	19
23. VD	26
24. VS	- [1]
25. ZG	10
26. ZH	15



Copyright, Quelle:  
www.badac.ch

[graph / carte](#)

Bemerkung(en):

[1]: keine Antwort

[2]: C-C: Lohnband 100-148%.

[3]: C-C: Antwort auf Nachfrage beim Kanton.

**Format(e)**

[Druckversion](#)

[Excel-Version für Internet](#)

[im Excel-Format abspeichern](#)

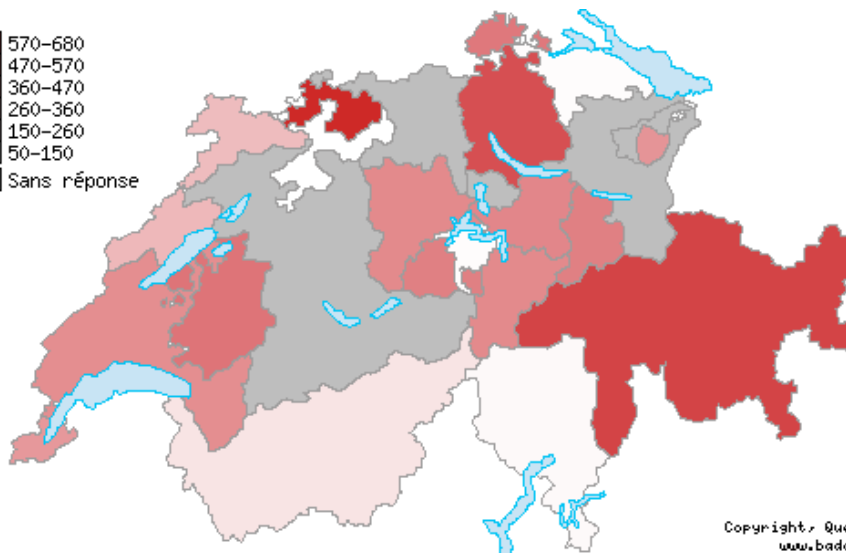

**Erhöhung des Lohnes (in %) zwischen dem Minimum und dem Maximum insgesamt**

C3.26d - 2008, Erhöhung des Lohnes (in %) zwischen dem Minimum und dem Maximum

insgesamt [**vollständiger Wortlaut**]

alphabetische Ordnung

Kanton	
1. AG	- [1] [2]
2. AI	396 [3]
3. AR	- [1]
4. BE	- [1] [4]
5. BL	675
6. BS	- [1]
7. FR	480 [5]
8. GE	385
9. GL	453
10. GR	609
11. JU	278
12. LU	426
13. NE	280
14. NW	60
15. OW	456 [6]
16. SG	- [1]
17. SH	473
18. SO	50
19. SZ	431
20. TG	60 [7]
21. TI	71
22. UR	420
23. VD	408 [8]
24. VS	140
25. ZG	- [1]
26. ZH	585

Copyright, Quelle:  
www.badac.ch

graph / carte

**Bemerkung(en):**

[1]: keine Antwort

[2]: C-C: Lohnstufe 1 min. - Lohnstufe 23 max.

[3]: C-C: Flexible, leistungsabhängige Lohnerhöhungen.

[4]: C-C: Zu 1: Bsp. Abteilungsvorsteher I-VII: Differenz zwischen den Grundgehälter. Zu 2: Innerhalb einer Gehaltsklasse: 60% vom Grundgehalt; wenn Einstiegsstufen mitgerechnet würden, wären es 69%.

[5]: I-F: Correction d'unité.

[6]: C-C: Antwort auf Nachfrage beim Kanton.

[7]: C-C: 60 (Durchschnitt).

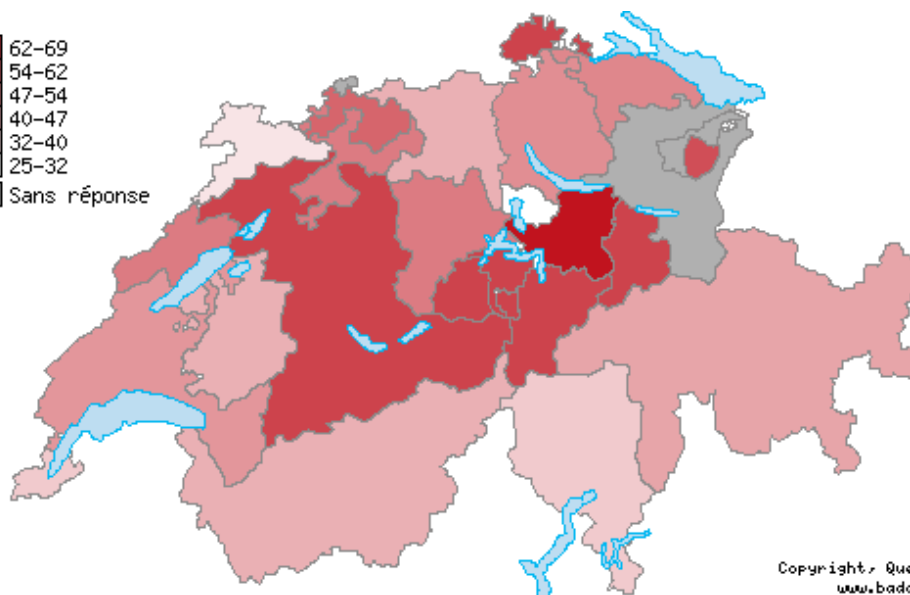
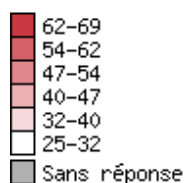
[8]: C-C: Écart global dans la pratique : 408%. En théorie : 465%.

**Format(e)**[Druckversion](#)[Excel-Version für Internet](#)[im Excel-Format abspeichern](#)

### Erhöhung des Lohnes (in %) zwischen dem Minimum und dem Maximum innerhalb einer Gehaltsklasse.

**Kanton** C3.26e - 2008, Erhöhung des Lohnes (in %) zwischen dem Minimum und dem Maximum innerhalb einer Gehaltsklasse. [vollständiger Wortlaut]  
alphabetische Ordnung

1. AG	40
2. AI	58 [1]
3. AR	- [2]
4. BE	60
5. BL	54
6. BS	- [2]
7. FR	40 [3]
8. GE	35
9. GL	60
10. GR	42
11. JU	30
12. LU	50
13. NE	50
14. NW	60
15. OW	60 [1]
16. SG	- [2]
17. SH	60
18. SO	50
19. SZ	69
20. TG	48
21. TI	35
22. UR	60
23. VD	45
24. VS	40
25. ZG	25
26. ZH	46



Copyright, Quelle:  
www.badac.ch

graph / carte

#### Bemerkung(en):

[1]: C-C: Antwort auf Nachfrage beim Kanton.

[2]: keine Antwort

[3]: I-F: 1.4 remplacé par 40%.

#### Format(e)

[Druckversion](#)

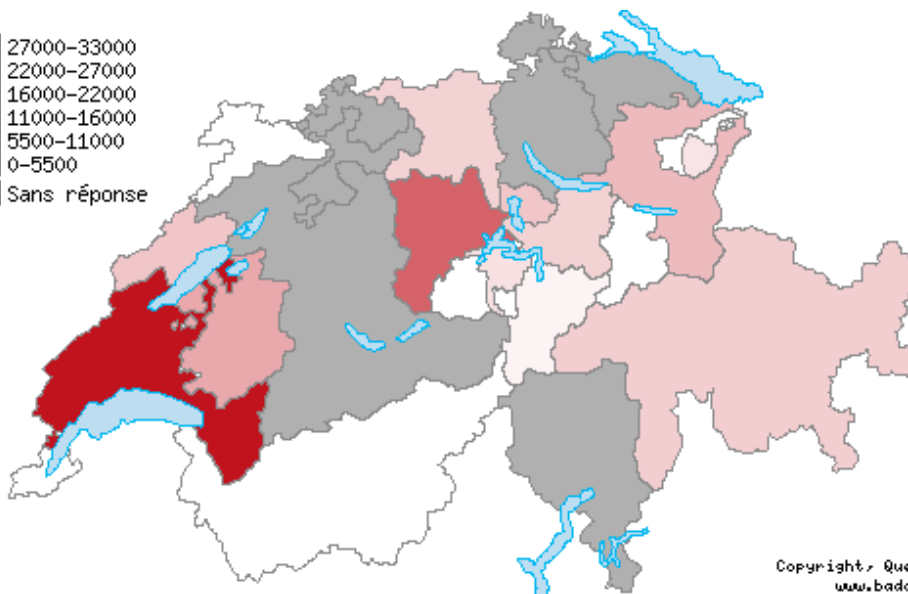

[Excel-Version für Internet](#)

[im Excel-Format abspeichern](#)

Abrufbar für die Jahre: 

**Anzahl bezahlter Überstunden**  
C3.23 - 2008, Anzahl bezahlter Überstunden [vollständiger Wortlaut]  
alphabetische Ordnung

1. AG	6270
2. AI	3887
3. AR	300
4. BE	- [1] [2]
5. BL	- [1]
6. BS	- [1]
7. FR	12173
8. GE	- [3]
9. GL	0
10. GR	6975
11. JU	0
12. LU	22000 [4]
13. NE	8307
14. NW	4554
15. OW	300
16. SG	9563 [5]
17. SH	- [1]
18. SO	- [1]
19. SZ	6500
20. TG	- [1] [6]
21. TI	- [1] [7]
22. UR	1928
23. VD	32881
24. VS	0
25. ZG	8000 [8]
26. ZH	- [1] [9]

Copyright, Quelle:  
www.badac.ch

graph / carte

## Bemerkung(en):

- [1]: keine Antwort
- [2]: C-C: Keine Angaben möglich. Grundsätzlich werden Überstunden nicht ausbezahlt sondern müssen mit Freizeit kompensiert werden.
- [3]: C-C: Les heures supplémentaires ne sont pas payées mais reprises en heures.
- [4]: I-C: Um zu verifizieren. I-F: es wird ein Null gestrichen.
- [5]: C-C: ohne Pauschalabgeltungen.
- [6]: C-C: keine Angabe.
- [7]: C-C: Il pagamento delle ore supplementari non è previsto.
- [8]: C-C: ungefähr.
- [9]: C-C: Kosten der Überstunden bekannt, aber die Anzahl bezahlter Ueberstunden müsste speziell eingefordert werden. Aufwand zu hoch.

## Format(e)

- [Druckversion](#)
- [Excel-Version für Internet](#)
- [im Excel-Format abspeichern](#)

Abrufbar für die Jahre:

**Erhebung der Gesamtzahl der Abwesenheitstage aller Angestellten**

**Kanton** C3.24a - 2008 [vollständiger Wortlaut]

alphabetische Ordnung

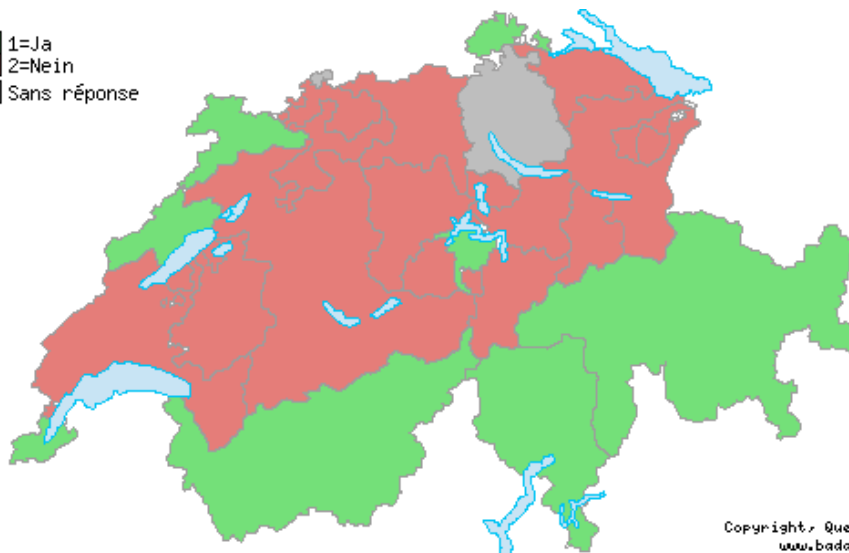
Fragetyp: LISTE

1=Ja

2=Nein

1. AG	2
2. AI	2
3. AR	2
4. BE	2 [1]
5. BL	2
6. BS	- [2]
7. FR	2
8. GE	1
9. GL	2
10. GR	1
11. JU	1
12. LU	2
13. NE	1
14. NW	1
15. OW	2
16. SG	2
17. SH	1
18. SO	2 [3]
19. SZ	2
20. TG	2
21. TI	1
22. UR	2
23. VD	2
24. VS	1
25. ZG	2
26. ZH	- [2] [4]

■ 1=Ja  
■ 2=Nein  
■ Sans réponse



Copyright, Quelle:  
www.badac.ch

graph / carte

**Bemerkung(en):**

[1]: C-C: Zeiterfassung erfolgt dezentral. Lediglich Krankheits- und Unfallabsenzen werden gesamtstaatlich konsolidiert.

[2]: keine Antwort

[3]: C-C: ab 2009 wird diese Zahl erhoben: im 2009 waren es 80'700 Abwesenheitstage.

[4]: C-C: Müsste speziell erhoben werden (unterschiedliche Zeiterfassungssysteme). Aufwand zu hoch.

**Format(e)**

[Druckversion](#)

[Excel-Version für Internet](#)

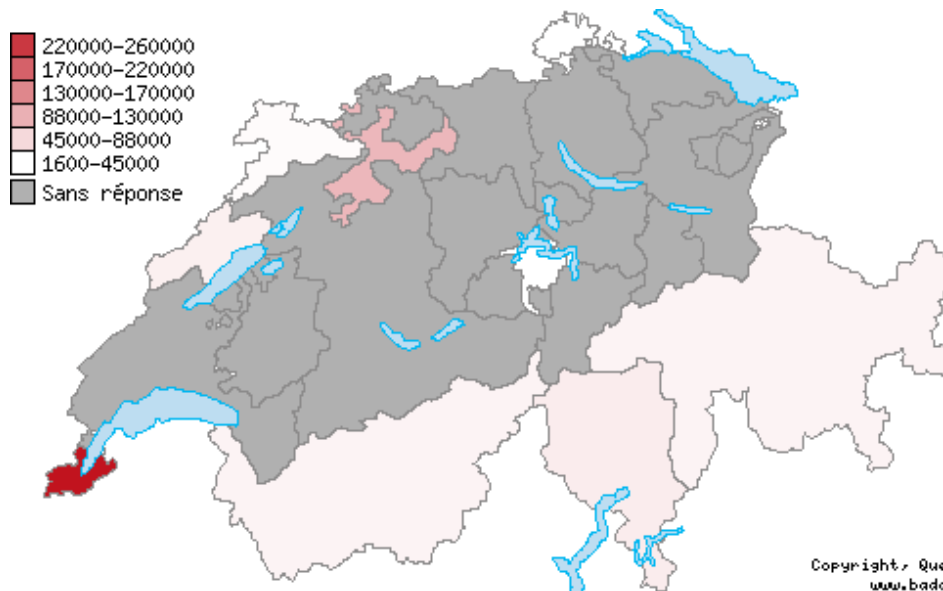
[im Excel-Format abspeichern](#)

Abrufbar für die Jahre:

2008

**Kanton** **Gesamtzahl der Abwesenheitstage im Jahr**<sup>[1]</sup>  
C3.24b - 2008, Gesamtzahl der Abwesenheitstage [vollständiger Wortlaut]  
alphabetische Ordnung

1. AG	- [2]
2. AI	- [2]
3. AR	- [2]
4. BE	- [2]
5. BL	- [2]
6. BS	- [2]
7. FR	- [2]
8. GE	259705 [3]
9. GL	- [2]
10. GR	15400
11. JU	8000 [4]
12. LU	- [2]
13. NE	20033
14. NW	1598
15. OW	- [2]
16. SG	- [2]
17. SH	3750
18. SO	80700 [5]
19. SZ	- [2]
20. TG	- [2]
21. TI	22338
22. UR	- [2]
23. VD	- [2]
24. VS	16208
25. ZG	- [2]
26. ZH	- [2]



graph / carte

**Bemerkung(en):**

[1]: Hängt von der Frage C3.24a ab (Erhebung der Gesamtzahl der Abwesenheitstage aller Angestellten)

[2]: Frage infolge einer vorherigen Antwort nicht gestellt

[3]: C-C: Ensemble Petit-Etat, y compris enseignants, personnel de santé de de l'action sociale.

[4]: C-C: y.c. maladie, accident, congé maternité, naissance, mariage, protection civile, deuil.

[5]: C-C: ab 2009 wird diese Zahl erhoben: im 2009 waren es 80'700 Abwesenheitstage.

**Format(e)**

[Druckversion](#)

[Excel-Version für Internet](#)

[im Excel-Format abspeichern](#)