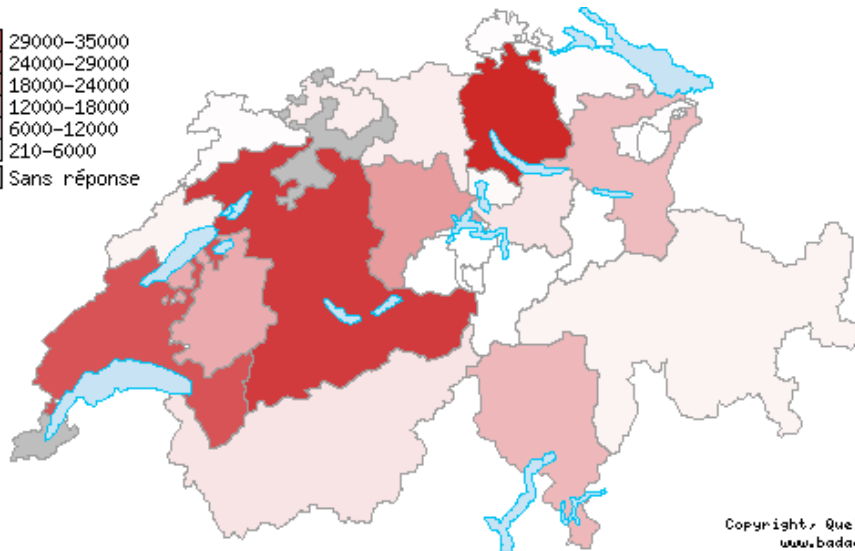
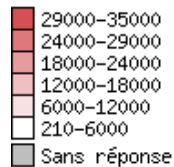


3. Pensionskassen

Abrufbar für die Jahre: **Anzahl Versicherte (ohne Pensionsempfänger)**C7.10a - 2008, Anzahl Versicherte (ohne Pensionsempfänger) [vollständiger Wortlaut]
alphabetische Ordnung

1. AG	4059
2. AI	209 ^[1]
3. AR	890 ^[2]
4. BE	32526 ^[3]
5. BL	3772
6. BS	- ^[4]
7. FR	15521
8. GE	- ^[4] ^[5]
9. GL	476
10. GR	2735
11. JU	979 ^[6]
12. LU	18037 ^[7]
13. NE	2644 ^[8]
14. NW	602
15. OW	480 ^[9]
16. SG	12701
17. SH	889
18. SO	- ^[4]
19. SZ	5365 ^[10]
20. TG	1032
21. TI	13460
22. UR	533 ^[11]
23. VD	29090 ^[12]
24. VS	5629
25. ZG	1834
26. ZH	35157

Copyright, Quelle:
www.badac.ch

graph / carte

Bemerkung(en):

- ^[1]: C-C: 202 + 7 Regierungsräte.
^[2]: C-C: ohne Spitalverbund, Volksschule.
^[3]: C-C: Quelle: www.bpk.ch
^[4]: keine Antwort
^[5]: C-C: Prise en compte uniquement de la CIA.
^[6]: C-C: sans les invalides et conjoints survivants. Impossible de distinguer les retraités de l'administration cantonale des autres catégories d'assurés.
^[7]: C-C: Es ist keine Unterscheidung möglich zwischen Versicherten der C-C: Zentralverwaltung, der Lehrerschaft usw.
^[8]: C-C: Réponse suite à une relance auprès du canton.
^[9]: C-C: Antwort auf Nachfrage beim Kanton.
^[10]: C-C: Es handelt sich um die Gesamtzahl. Die Ausscheidung der Versicherten bzw. Pensionsempfänger aus der Zentralverwaltung ist nicht möglich.
^[11]: C-C: Anzahl Aktiv Versicherte: 2340, Rentner/Innen 571 (Ca. 80 angeschlossene Arbeitgeber).
^[12]: C-C: Avec CHUV, UNIL et personnel des organismes subventionnés.

Format(e)

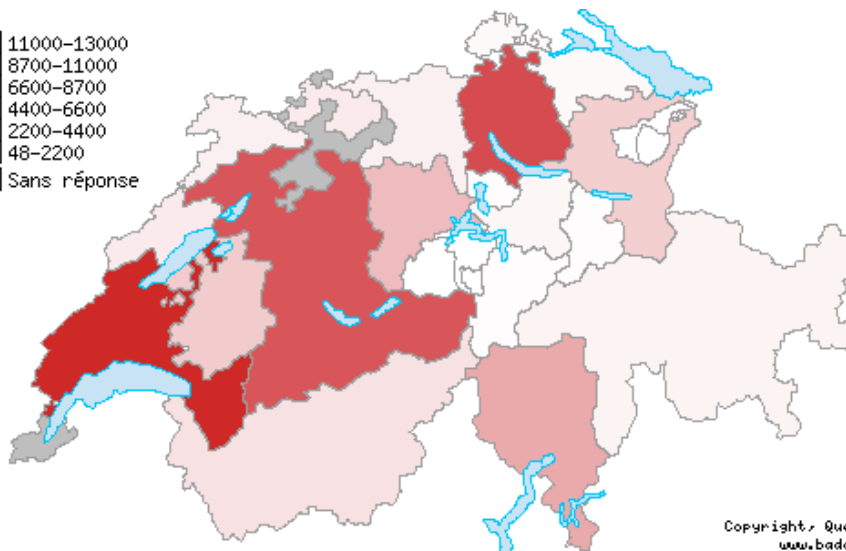

[Druckversion](#)
[Excel-Version für Internet](#)
[im Excel-Format abspeichern](#)

Abrufbar für die Jahre:

Anzahl Versicherte im Ruhestand (Pensionsempfänger)

Kanton C7.10b - 2008, Anzahl Versicherte im Ruhestand (Pensionsempfänger) [vollständiger Wortlaut]
alphabetische Ordnung

1. AG	1164
2. AI	48
3. AR	131
4. BE	10784
5. BL	1692
6. BS	- [1]
7. FR	3657
8. GE	- [1]
9. GL	368
10. GR	1052
11. JU	1173
12. LU	4655
13. NE	1592 [2]
14. NW	154
15. OW	145 [3]
16. SG	3446
17. SH	495
18. SO	- [1]
19. SZ	840
20. TG	527
21. TI	5951
22. UR	276
23. VD	13057
24. VS	2207
25. ZG	377
26. ZH	11345



Copyright, Quelle:
www.badac.ch

graph / carte

Bemerkung(en):

- [1]: keine Antwort
- [2]: C-C: Réponse suite à une relance auprès du canton.
- [3]: C-C: Antwort auf Nachfrage beim Kanton.

Format(e)

- [Druckversion](#)
- [Excel-Version für Internet](#)
- [im Excel-Format abspeichern](#)

Abrufbar für die Jahre:

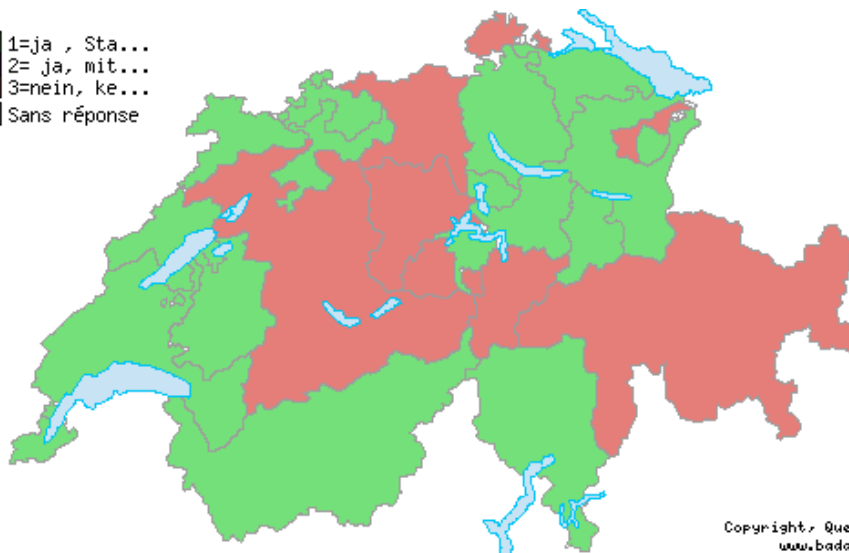
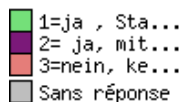
Staatsgarantie für die Pensionskassen der kantonalen Zentralverwaltung

Kanton C7.11 - 2008 [vollständiger Wortlaut]
alphabetische Ordnung

FrageTyp: LISTE

- 1=ja , Staatsgarantie für alle Angestellten
- 2= ja, mit Staatsgarantie für einen Teil der Angestellten
- 3=nein, keine Staatsgarantie

1. AG	3
2. AI	1
3. AR	3
4. BE	3
5. BL	1
6. BS	1 [1]
7. FR	1
8. GE	1
9. GL	1
10. GR	3
11. JU	1
12. LU	3
13. NE	1 [2]
14. NW	1
15. OW	3
16. SG	1 [3]
17. SH	3
18. SO	1 [1]
19. SZ	1
20. TG	1
21. TI	1
22. UR	3
23. VD	1 [4]
24. VS	1
25. ZG	1
26. ZH	1



Copyright, Quelle:
www.badac.ch

graph / carte

Bemerkung(en):

- [1]: I-C: Antwort aus der Erhebung 2004 abgeleitet.
- [2]: C-C: Réponse suite à une relance auprès du canton.
- [3]: C-C: implizite Staatsgarantie, da PK unselbständig und damit Teil des Kantons.
- [4]: C-C: Pour les prestations LPP.

Format(e)

- [Druckversion](#)
- [Excel-Version für Internet](#)
- [im Excel-Format abspeichern](#)

Abrufbar für die Jahre:

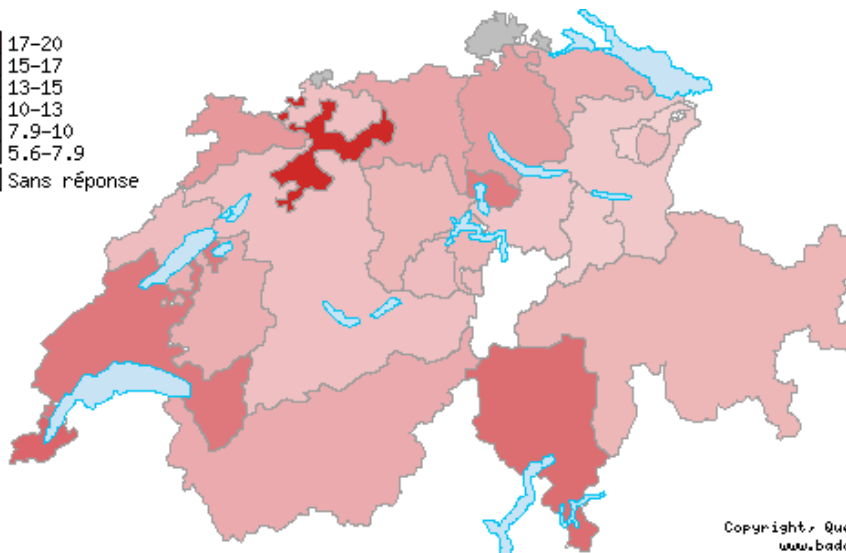

Anteil des Beitrages zu Lasten des Arbeitgebers (in % des versicherten Einkommens)

C7.12a - 2008, Anteil des Beitrages zu Lasten des Arbeitgebers (in % des versicherten Einkommens) [\[vollständiger Wortlaut\]](#)

Kanton

alphabetische Ordnung

1. AG	12.2
2. AI	10.5
3. AR	9.2 ^[1]
4. BE	10.4
5. BL	10.4
6. BS	- ^[2]
7. FR	11.5
8. GE	16
9. GL	9.5
10. GR	10.9 ^[3]
11. JU	12.9
12. LU	11 ^[4]
13. NE	10.5
14. NW	11
15. OW	10.5
16. SG	9.6 ^[5]
17. SH	- ^[2]
18. SO	19.5 ^[6]
19. SZ	10
20. TG	11.5
21. TI	15.6
22. UR	5.6 ^[7]
23. VD	15
24. VS	11.7
25. ZG	14.7
26. ZH	12.48



Copyright, Quelle:
www.badac.ch

graph / carte

Bemerkung(en):

- [1]: C-C: Für Vollversicherung ab Alter 25.
- [2]: keine Antwort
- [3]: I-C: 109 durch 10.9 ersetzt.
- [4]: C-C: Antwort auf Nachfrage beim Kanton.
- [5]: C-C: Gestaffelte Beiträge, Kollektive Durchschnittsfinanzierung.
- [6]: I-C: Antwort aus der Erhebung 2004 abgeleitet.
- [7]: I-C: Antwort durch 10 dividiert (um zu verifizieren).

Format(e)

- [Druckversion](#)
- [Excel-Version für Internet](#)
- [im Excel-Format abspeichern](#)

Abrufbar für die Jahre:

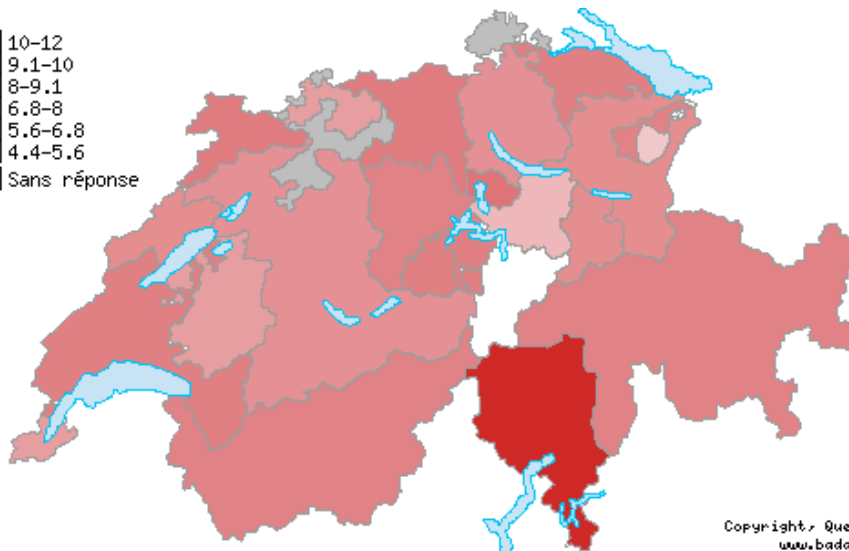

Anteil des Beitrages zu Lasten des Arbeitnehmers (in % des versicherten Einkommens)

C7.12b - 2008, Anteil des Beitrages zu Lasten des Arbeitnehmers (in % des versicherten Einkommens) [[vollständiger Wortlaut](#)]

Kanton

alphabetische Ordnung

1. AG	9.1
2. AI	6.5
3. AR	8.9
4. BE	8.4
5. BL	8.0
6. BS	- [1]
7. FR	8
8. GE	8
9. GL	8.5
10. GR	8.8 [2]
11. JU	9.1
12. LU	8.9 [3]
13. NE	8.5
14. NW	9
15. OW	9
16. SG	8.5
17. SH	- [1]
18. SO	- [1]
19. SZ	7
20. TG	9
21. TI	11.5
22. UR	4.4 [4]
23. VD	9
24. VS	8.8
25. ZG	9.3
26. ZH	8.36



Copyright, Quelle:
www.badac.ch

graph / carte

Bemerkung(en):

- [1]: keine Antwort
- [2]: I-C: 88 durch 8.8 ersetzt.
- [3]: C-C: Antwort auf Nachfrage beim Kanton.
- [4]: I-C: Antwort durch 10 dividiert (um zu verifizieren).

Format(e)

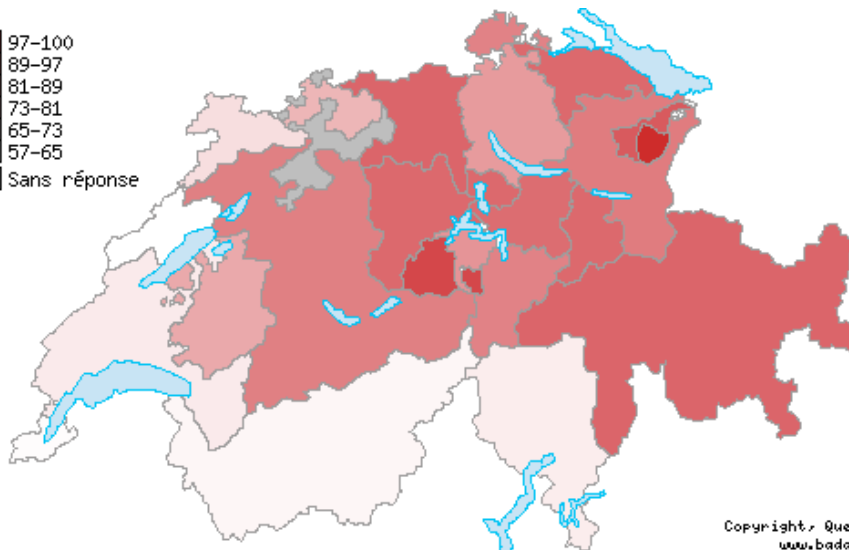
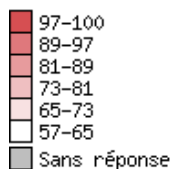
- [Druckversion](#)
- [Excel-Version für Internet](#)
- [im Excel-Format abspeichern](#)

Abrufbar für die Jahre:

Deckungsgrad der Pensionskasse (in %)

Kanton C7.13 - 2008, Deckungsgrad (in %) [vollständiger Wortlaut]
alphabetische Ordnung

1. AG	92.9
2. AI	104.5
3. AR	95.1
4. BE	87.3
5. BL	75.5
6. BS	- [1]
7. FR	78.4
8. GE	57.8 [2]
9. GL	92.2
10. GR	92.8
11. JU	65.3
12. LU	91.9
13. NE	56.7 [3]
14. NW	83.1
15. OW	98.51
16. SG	88
17. SH	86.9
18. SO	- [1]
19. SZ	90.9
20. TG	92
21. TI	61.914
22. UR	87
23. VD	62.5
24. VS	59.4
25. ZG	92
26. ZH	81



Copyright, Quelle:
www.badac.ch

graph / carte

Bemerkung(en):

[1]: keine Antwort

[2]: C-C: Taux de couverture de l'acaisse CIA (cf. Rapport annuel 2008) y compris personnel enseignant.

[3]: C-C: Réponse suite à une relance auprès du canton.

Format(e)

- [Druckversion](#)
- [Excel-Version für Internet](#)
- [im Excel-Format abspeichern](#)

	C7.14a 2008	C7.14b 2008	Titel der Fragen
1. AG	65	65	C7.14a Reglementarisches Rentenalter, Männer [Reglementarisches Rentenalter, - 2008 Männer]
2. AI	65	64	
3. AR	65	64	C7.14b Reglementarisches Rentenalter, Frauen [Reglementarisches Rentenalter, - 2008 Frauen]
4. BE	65	65	
5. BL	64	64	mathematische Funktionen wählen... + wählen... hinzufügen leeren
6. BS	63 ^[1]	63 ^[1]	
7. FR	60	60	statistische Funktionen <input checked="" type="checkbox"/> Sum. <input checked="" type="checkbox"/> Mittel. <input type="checkbox"/> Med. <input type="checkbox"/> St.abw <input checked="" type="checkbox"/> Min. <input checked="" type="checkbox"/> Max. anzeigen
8. GE	65	64	
9. GL	63 ^[2]	63	Grafik Histogramm(e) bars von C7.14a 2008 bis C7.14b 2008 Graph2D C7.14a 2008 und C7.14b 2008
10. GR	65	65	
11. JU	65	64	Bemerkung(en)
12. LU	62	62	
13. NE	62	62	[1] I-C: Antwort aus der Erhebung 2004 abgeleitet.
14. NW	65	65	[2] C-C: zwischen 60 bis 65 möglich.
15. OW	65	64	[3] C-C: Rücktritt ab Alter 58 für Männer und Frauen möglich.
16. SG	63	63	[4] C-C: Age minimum (58 pour certaines catégories de personnel). Age terme: 62. Age max : 65.
17. SH	65	64	[5] Bei der Gruppierung von territorialen Einheiten (z.B.: Gruppieren der Kantone nach der Mehrheitsprache oder der Städte nach Agglomerationen) werden die mathematischen und statistischen Funktionen anhand der aggregierten Daten ausgeführt.
18. SO	63.5 ^[1]	63.5 ^[1]	
19. SZ	65	65	
20. TG	63	63	
21. TI	60	60	
22. UR	65 ^[3]	65	
23. VD	60 ^[4]	60	
24. VS	62	62	
25. ZG	65	65	Format(e) Druckversion Excel-Version für Internet im Excel-Format abspeichern
26. ZH	65	65	
Sum. ^[5]	1655.5	1649.5	
Mittel. ^[5]	63.67	63.44	
Min. ^[5]	60	60	
Max. ^[5]	65	65	

Abrufbar für die Jahre: 2008

Berechnung der Leistungen der Pensionskassen: Primat für die Altersleistungen

Kanton C7.15a - 2008, Primat für die Altersleistungen [vollständiger Wortlaut]
alphabetische Ordnung

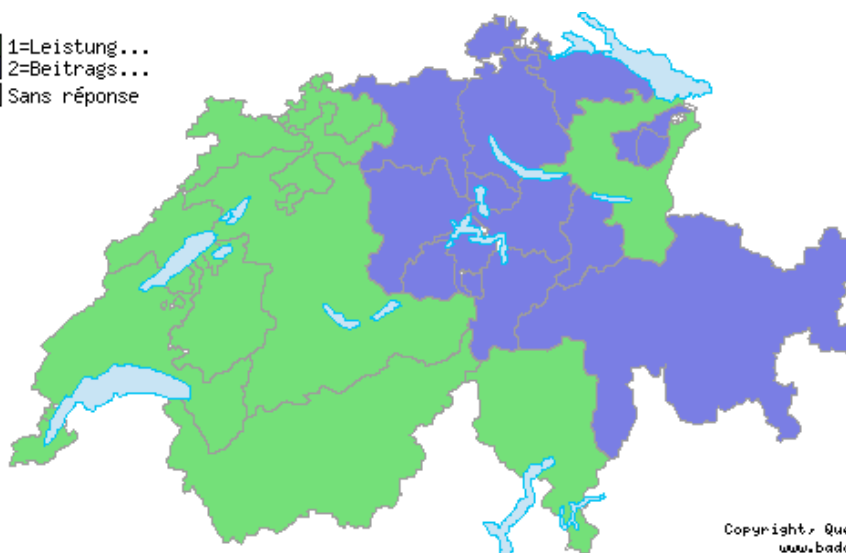
FrageTyp: LISTE

1=Leistungsprimat

2=Beitragsprimat

1. AG	2
2. AI	2
3. AR	2
4. BE	1
5. BL	1
6. BS	1 [1]
7. FR	1 [2]
8. GE	1
9. GL	2
10. GR	2
11. JU	1
12. LU	2
13. NE	1
14. NW	2
15. OW	2
16. SG	1
17. SH	2
18. SO	1 [1]
19. SZ	2
20. TG	2
21. TI	1
22. UR	2
23. VD	1
24. VS	1
25. ZG	2
26. ZH	2

1=Leistung...
2=Beitrags...
Sans réponse



Copyright, Quelle:
www.badac.ch

graph / carte

Bemerkung(en):

[1]: I-C: Antwort aus der Erhebung 2004 abgeleitet.

[2]: C-C: primauté des prestations sur le salaire moyen de carrière valorisé.

Format(e)[Druckversion](#)[Excel-Version für Internet](#)[im Excel-Format abspeichern](#)

Abrufbar für die Jahre:

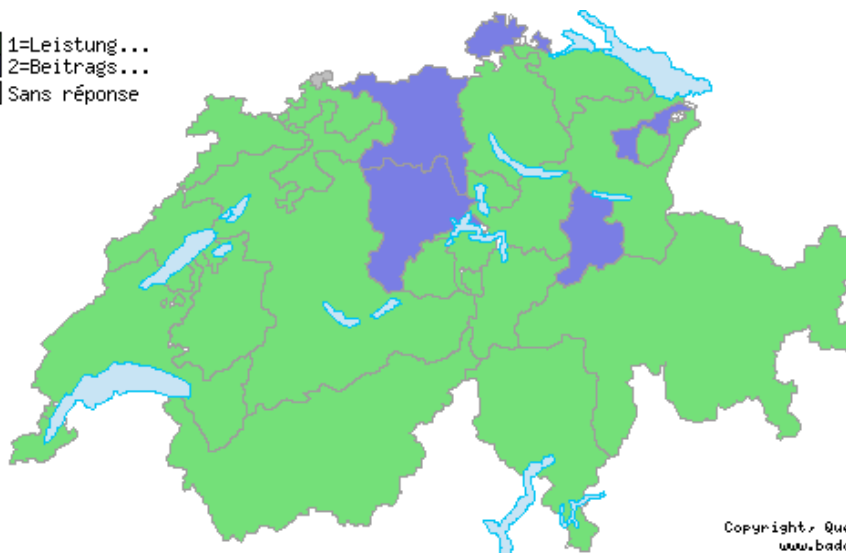
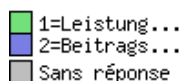
Berechnung der Leistungen der Pensionskassen: Primat für die Risikoleistungen

Kanton C7.15b - 2008, Primat für die Risikoleistungen [[vollständiger Wortlaut](#)]
alphabetische Ordnung

Fragetyp: LISTE

- 1=Leistungsprimat
- 2=Beitragsprimat

1. AG	2
2. AI	1
3. AR	2
4. BE	1
5. BL	1
6. BS	- [1]
7. FR	1 [2]
8. GE	1
9. GL	2
10. GR	1
11. JU	1
12. LU	2
13. NE	1
14. NW	1
15. OW	1
16. SG	1
17. SH	2
18. SO	1 [3]
19. SZ	1
20. TG	1
21. TI	1
22. UR	1
23. VD	1
24. VS	1
25. ZG	1
26. ZH	1



Copyright, Quelle:
www.badac.ch

graph / carte

Bemerkung(en):

- [1]: keine Antwort
- [2]: C-C: mais calcul de la prestation en cas de risque comme ci-dessus.
- [3]: I-C: Antwort aus der Erhebung 2004 abgeleitet.

Format(e)

- [Druckversion](#)
- [Excel-Version für Internet](#)
- [im Excel-Format abspeichern](#)

Abrufbar für die Jahre: 2008

Organisationsform der kantonale Aufsichtsbehörde über die Pensionskassen

Kanton C7.16 - 2008 [vollständiger Wortlaut]

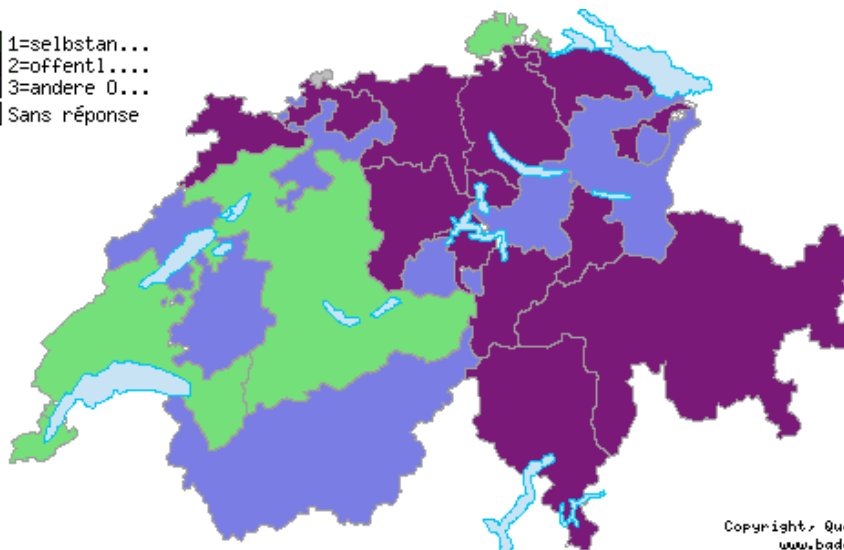
alphabetische Ordnung

Fragetyp: LISTE

- 1=selbständiges Amt
 2=öffentl.-rechtl. Anstalt
 3=andere Organisationsform

1. AG	2
2. AI	3 [1]
3. AR	2 [2]
4. BE	1 [3]
5. BL	2
6. BS	- [4]
7. FR	3
8. GE	1 [5]
9. GL	2
10. GR	2
11. JU	2
12. LU	2
13. NE	3 [6]
14. NW	2
15. OW	3
16. SG	3 [7]
17. SH	1
18. SO	3 [8]
19. SZ	3
20. TG	2
21. TI	2
22. UR	2
23. VD	1
24. VS	3
25. ZG	2
26. ZH	2

1=selbstan...
 2=öffentl....
 3=andere O...
 Sans réponse

Copyright, Quelle:
www.badac.ch

graph / carte

Bemerkung(en):

- [1]: C-C: Antwort auf Nachfrage beim Kanton.
 [2]: C-C: Ostschweizer BVG- und Stiftungsaufsicht, St. Gallen.
 [3]: C-C: Organisatorisch untersteht das Amt für Sozialversicherung und Stiftungsaufsicht (ASVS) der Justiz-, Gemeinde- und Kirchendirektion. Fachlich untersteht das ASVS der Oberaufsicht des Bundes (Bundesrat).
 [4]: keine Antwort
 [5]: C-C: office indépendant de l'administration (rattachement administratif au CE).
 [6]: C-C: Service de l'Etat.
 [7]: C-C: Regionale Aufsicht: Ostschweizer BVG- und Stiftungsaufsicht.
 [8]: I-C: Antwort aus der Erhebung 2004 abgeleitet.

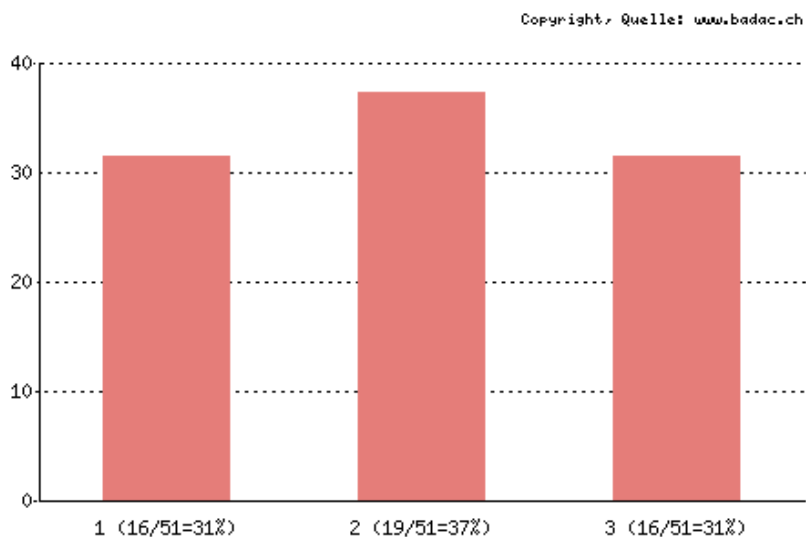
Format(e)

- [Druckversion](#)
[Excel-Version für Internet](#)
[im Excel-Format abspeichern](#)

Abrufbar für die Jahre:

Arbeitgebervertreter innerhalb der öffentlichen Pensionskasse (mehrere Antw. möglich)
 C7.17 - 2008 [vollständiger Wortlaut]
 alphabetische Ordnung
 Fragetyp: LISTE
 1=Regierungsmitglieder
 2=Personen aus der Verwaltung
 3=externe Personen

1. AG	3	
	2	
2. AI		1
3. AR	3	
	1	
4. BE		2
5. BL	3	
	2	
	1	
6. BS		- [1]
7. FR	3	
	2	
	1	
8. GE	3	
	2 [2]	
9. GL	3	
	2	
	1	
10. GR	3	
	2	
	1	
11. JU	3	
	2	
12. LU	3	
	2	
13. NE		1 [3]
14. NW		2
15. OW	3	
	2	
	1	
16. SG	3	
	2	
	1	
17. SH	2	
	1	
18. SO		1 [4]
19. SZ	3	
	2	
	1	
20. TG		2
21. TI	3	
	2	
	1	
22. UR	3	
	1	
23. VD		2
24. VS		3
25. ZG	1	
	2	



graph

3
1
26. ZH 2

Bemerkung(en):

[1]: keine Antwort

[2]: C-C: mélange d'externes et de fonctionnaires (le Conseiller d'Etat en charge du DF ne siège plus).

[3]: C-C: la réponse 2 (personnes de l'administration) est également correcte.

[4]: I-C: Antwort aus der Erhebung 2004 abgeleitet.

Format(e)

[Druckversion](#)

[Excel-Version für Internet](#)

[im Excel-Format abspeichern](#)