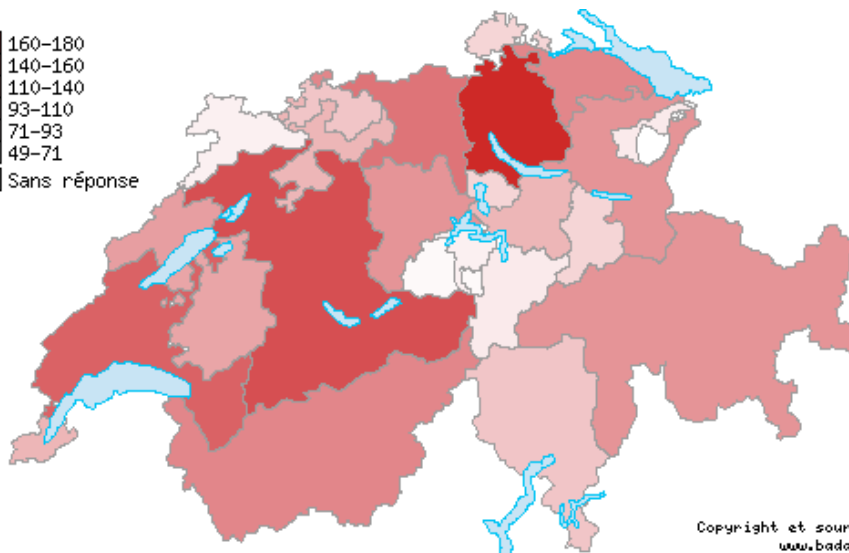
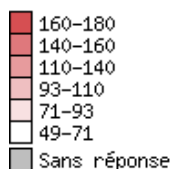


# 1. Institutions politiques

Aussi disponible pour les années suivantes:

**Nombre de sièges au Parlement (total)**  
 Cs1.10 - 2008, Sièges (total) [[libellé complet](#)]  
 Tri selon l'ordre alphabétique

1. AG	140
2. AI	49
3. AR	65
4. BE	160
5. BL	90
6. BS	130
7. FR	110
8. GE	100
9. GL	80 [1]
10. GR	120
11. JU	60
12. LU	120
13. NE	115
14. NW	60
15. OW	55
16. SG	120
17. SH	80
18. SO	100
19. SZ	100
20. TG	130
21. TI	90
22. UR	64
23. VD	150 [2]
24. VS	130
25. ZG	80
26. ZH	180



Copyright et sources:  
www.badac.ch

[graph](#) / [carte](#)

Remarque(s):

[1]: C-C: Rat auf Beginn Amtsdauer 2010/14 auf 60 zu verkleinern.

[2]: C-C: En 2007, au moment de l'assermentation.

**Version(s)**

- [version pour l'impression](#)
- [version excel pour internet](#)
- [enregistrer au format excel](#)

	C1.10a1	C1.10a2	Libellé(s) des questions
	2008	2008	C1.10a1 Nombre de sièges (hommes) [Sièges (hommes)]
1. AG	99	41	- 2008
2. AI	39	10	C1.10a2 Nombre de sièges (femmes) [Sièges (femmes)]
3. AR	51	14	- 2008
4. BE	105	55	
5. BL	57	33	<b>Fonctions mathématiques</b>
6. BS	91	39	choisir... + choisir... ajouter vider
7. FR	87	23	
8. GE	66	34	<b>Fonctions statistiques</b>
9. GL	70	10	<input checked="" type="checkbox"/> Som. <input checked="" type="checkbox"/> Moy. <input type="checkbox"/> Méd. <input type="checkbox"/> E-type <input checked="" type="checkbox"/> Min. <input checked="" type="checkbox"/> Max. afficher
10. GR	94	26	
11. JU	46	14	<b>Graphiques</b>
12. LU	86	34	Histogramme(s) bars de C1.10a1 2008 à C1.10a2 2008
13. NE	85	30	Graph2D C1.10a1 2008 et C1.10a2 2008
14. NW	49	11	
15. OW	37	18	
16. SG	91	29	<b>Remarque(s)</b>
17. SH	63	17	<sup>[1]</sup> Lors de regroupement d'unités territoriales (p ex. regroupement de cantons selon la langue majoritaire ou de plusieurs villes par agglomération), les calculs réalisés avec les fonctions mathématiques et statistiques se basent sur les résultats agrégés.
18. SO	75	25	
19. SZ	77	23	
20. TG	94	36	
21. TI	79	11	<b>Version(s)</b>
22. UR	51	13	version pour l'impression
23. VD	106	44	version excel pour internet
24. VS	101	29	enregistrer au format excel
25. ZG	53	27	
26. ZH	122	58	
Som. <sup>[1]</sup>	1974	704	
Moy. <sup>[1]</sup>	75.92	27.08	
Min. <sup>[1]</sup>	37	10	
Max. <sup>[1]</sup>	122	58	

	C1.10c1 2008	C1.10c2 2008	C1.10c3 2008	C1.10c4 2008	C1.10c5 2008	C1.10c6 2008	Libellé(s) des questions
1. AG	0	16	24	59	36	5 <sup>[6]</sup>	C1.10c1 Membres du Parlement selon les classes d'âge (18-24 ans) [Nombre de parlementaires 18-24 ans]
2. AI	0	2	13	21	13	0	C1.10c2 Membres du Parlement selon les classes d'âge (25-34 ans) [Nombre de - 2008 parlementaires 25-34 ans]
3. AR	0	1	10	29	25	0	C1.10c3 Membres du Parlement selon les classes d'âge (35-44 ans) [Nombre de - 2008 parlementaires 35-44 ans]
4. BE	1	6	24	62	58	9	C1.10c4 Membres du Parlement selon les classes d'âge (45-54 ans) [Nombre de - 2008 parlementaires 45-54 ans]
5. BL	1	7	10	34	32	6	C1.10c5 Membres du Parlement selon les classes d'âge (55-64 ans) [Nombre de - 2008 parlementaires 55-64 ans]
6. BS	0	7	16	54	42	11	C1.10c6 Membres du Parlement selon les classes d'âge (+ 65 ans) [Nombre de - 2008 parlementaires ≥ 65 ans]
7. FR	0	2	19	50	35	4	
8. GE	0	6	25	33	30	6	
9. GL	2	8	15	37	16	2	
10. GR	0	3	25	58	28	6	
11. JU	1	2	18	21	17	1	
12. LU	3	6	25	59	23	4	
13. NE	1	6	23	41	37	7	
14. NW	0	1	9	38	12	0	
15. OW	0	4	11	32	8	0	
16. SG	0	3	26	57	31	3	
17. SH	1	4	15	28	25	7	
18. SO	1	8	23	42	26	0	
19. SZ	0	14	30	43	13	0	
20. TG	0	5	17	56	47	5	
21. TI	1	10	20	28	20	11	
22. UR	1	4	18	27	12	2	
23. VD	3 <sup>[1]</sup>	12	23	51	50	11	
24. VS	12 <sup>[2]</sup>	34 <sup>[2]</sup>	129 <sup>[2]</sup>	67 <sup>[2]</sup>	17 <sup>[2]</sup>	1 <sup>[2]</sup>	
25. ZG	0 <sup>[3]</sup>	9	21	27	21	2	
26. ZH	1 <sup>[4]</sup>	9 <sup>[5]</sup>	44 <sup>[5]</sup>	52 <sup>[5]</sup>	57 <sup>[5]</sup>	16 <sup>[5]</sup>	
Som. <sup>[7]</sup>	29	189	633	1106	731	119	
Moy. <sup>[7]</sup>	1.12	7.27	24.35	42.54	28.12	4.58	
Min. <sup>[7]</sup>	0	1	9	21	8	0	
Max. <sup>[7]</sup>	12	34	129	67	58	16	

**Fonctions mathématiques**

choisir... + choisir... ajouter vider

**Fonctions statistiques**

Som.  Moy.  Méd.  E-type  Min.  Max. afficher

**Graphiques**

Histogramme(s) bars de C1.10c1 2008 à C1.10c6 2008  
Graph2D C1.10c1 2008 et C1.10c2 2008

**Remarque(s)**

- <sup>[1]</sup> C-C: En 2007, au moment de l'assermentation.
- <sup>[2]</sup> C-C: Ce nombre comprend également les députés-suppléants.
- <sup>[3]</sup> I-C: '0' statt 'missing'.
- <sup>[4]</sup> I-C: gemäss Staatskalender 2009.
- <sup>[5]</sup> I-C: gemäss Staatskalender 2009, http://www.kantonsrat.zh.ch/Mitglieder.aspx
- <sup>[6]</sup> I-F: 05 transformé en 5
- <sup>[7]</sup> Lors de regroupement d'unités territoriales (p ex. regroupement de cantons selon la langue majoritaire ou de plusieurs villes par agglomération), les calculs réalisés avec les fonctions mathématiques et statistiques se basent sur les résultats agrégés.

**Version(s)**

- version pour l'impression
- version excel pour internet
- enregistrer au format excel

	C1.10i1 2008	C1.10i2 2008	C1.10i3 2008	C1.10i4 2008	C1.10i5 2008	C1.10i6 2008	Libellé(s) des questions
1. AG	38	47	40	8	7	0	C1.10i1 Profil socioprofessionnel (Indépendants) [Indépendants] 0 - 2008
2. AI	20	17	12	0	0	0	C1.10i2 Profil socioprofessionnel (Salariés du secteur public) [Salariés du secteur - 2008 public ]
3. AR	15	8	42	0 <sup>[13]</sup>	0 <sup>[13]</sup>	0	C1.10i3 Profil socioprofessionnel (Salariés d'une entreprise privée) [Salariés d'une - 2008 entreprise privée]
4. BE	65	62	19	9	5	0	C1.10i4 Profil socioprofessionnel (Salariés d'une association active en politique) 12 - 2008 [Salariés d'une association active en politique]
5. BL	24 <sup>[1]</sup>	25	26	11	- <sup>[2]</sup>	4	C1.10i5 Profil socioprofessionnel (Salariés d'une association sans lien avec des partis) 0 C1.10i5 Profil socioprofessionnel (Salariés d'une association sans lien avec des partis)
6. BS	40	42	25	7	4	12	C1.10i6 Profil socioprofessionnel (autres) [Autres] 5 - 2008
7. FR	27	33	24	2	24	0	
8. GE	- <sup>[2]</sup> <sup>[3]</sup>	- <sup>[2]</sup> <sup>[3]</sup>	- <sup>[2]</sup> <sup>[3]</sup>	- <sup>[2]</sup> <sup>[3]</sup>	- <sup>[2]</sup> <sup>[3]</sup>	- <sup>[2]</sup> <sup>[3]</sup>	
9. GL	29 <sup>[4]</sup>	20	26	0	0	5	
10. GR	50	25	39	2	4	0	
11. JU	17 <sup>[5]</sup>	28	10	3	1	1	<b>1 Fonctions mathématiques</b>
12. LU	39 <sup>[6]</sup>	50 <sup>[6]</sup>	25 <sup>[6]</sup>	5 <sup>[6]</sup>	1 <sup>[6]</sup>	0 <sup>[6]</sup>	choisir... + choisir... ajouter vider
13. NE	27	36	19	5	8 <sup>[14]</sup>	20	
14. NW	28	6 <sup>[12]</sup>	22	0	0	4	<b>4 Fonctions statistiques</b>
15. OW	25	13	16	1	0	0	<input checked="" type="checkbox"/> Som. <input checked="" type="checkbox"/> Moy. <input type="checkbox"/> Méd. <input type="checkbox"/> E-type <input checked="" type="checkbox"/> Min. <input checked="" type="checkbox"/> Max. afficher
16. SG	53 <sup>[7]</sup>	47	14	1	5	0	
17. SH	30	22	17	1	3	7	<b>7 Graphiques</b>
18. SO	- <sup>[2]</sup>	- <sup>[2]</sup>	- <sup>[2]</sup>	- <sup>[2]</sup>	- <sup>[2]</sup>	- <sup>[2]</sup>	Histogramme(s) bars de C1.10i1 2008 à C1.10i6 2008
19. SZ	35	21	44	0	0	0	Graph2D C1.10i1 2008 et C1.10i2 2008
20. TG	38	63	21	4	4	0	
21. TI	39 <sup>[8]</sup>	14	8	11	2	16	<b>16 Remarque(s)</b>
22. UR	21	20	21	2	0	0	<sup>[1]</sup> C-C: 4 pensioniert oder in Ausbildung.
23. VD	57 <sup>[9]</sup>	35	33	9	10	6	<sup>[2]</sup> Sans réponse
24. VS	120 <sup>[10]</sup>	65	69	4	2	0	<sup>[3]</sup> C-C: Le Grand Conseil ne traite pas ces données.
25. ZG	22	20	38	0	0	0	<sup>[4]</sup> C-C: 1 Penionierter, 4 Studierende.
26. ZH	66 <sup>[11]</sup>	44 <sup>[11]</sup>	46 <sup>[11]</sup>	6 <sup>[11]</sup>	2 <sup>[15]</sup>	16	<sup>[5]</sup> C-C: 1 député étudiant.
Som. <sup>[16]</sup>	925	763	656	91	82	91	<sup>[6]</sup> C-C: Bei Doppelnennungen (Parlamentsmitglieder mit mehreren Arbeitsgebieten) nur eine Angabe aufgenommen.
Moy. <sup>[16]</sup>	38.54	31.79	27.33	3.79	3.57	3.79	<sup>[7]</sup> C-C: Zusecheidung aufgrund der Angaben der Parlamentsmitglieder.
Min. <sup>[16]</sup>	15	6	8	0	0	0	<sup>[8]</sup> C-C: Oltre alle categorie indicate: 13 pensionati, 2 studenti, 1 disoccupato.
Max. <sup>[16]</sup>	120	65	69	11	24	20	<sup>[9]</sup> C-C: Le total n'est pas égal à 150, car 6 députés sont étudiants, retraités ou sans emploi.
							<sup>[10]</sup> C-C: Ce nombre comprend également les députés-suppléants.
							<sup>[11]</sup> I-C: gemäss Staatskalender 2009, http://www.kantonsrat.zh.ch/Mitglieder.aspx
							<sup>[12]</sup> C-C: 2 Beamte, 4 Lehrer; 4 Hausfrauen.
							<sup>[13]</sup> I-C: '0' statt 'missing'.
							<sup>[14]</sup> C-C: Les 20 personnes non classifiées sont des étudiants, des femmes au foyer et des retraités.
							<sup>[15]</sup> I-C: gemäss Staatskalender 2009,http://www.kantonsrat.zh.ch/Mitglieder.aspx
							<sup>[16]</sup> Lors de regroupement d'unités territoriales (p ex. regroupement de cantons selon la langue majoritaire ou de plusieurs villes par agglomération), les calculs réalisés avec les fonctions mathématiques et statistiques se basent sur les résultats agrégés.

**Version(s)**

- version pour l'impression
- version excel pour internet
- enregistrer au format excel

Aussi disponible pour les années suivantes:

**Rattachement administratif du service du Parlement**

C1.13 - 2008 [libellé complet]

Tri selon l'ordre alphabétique

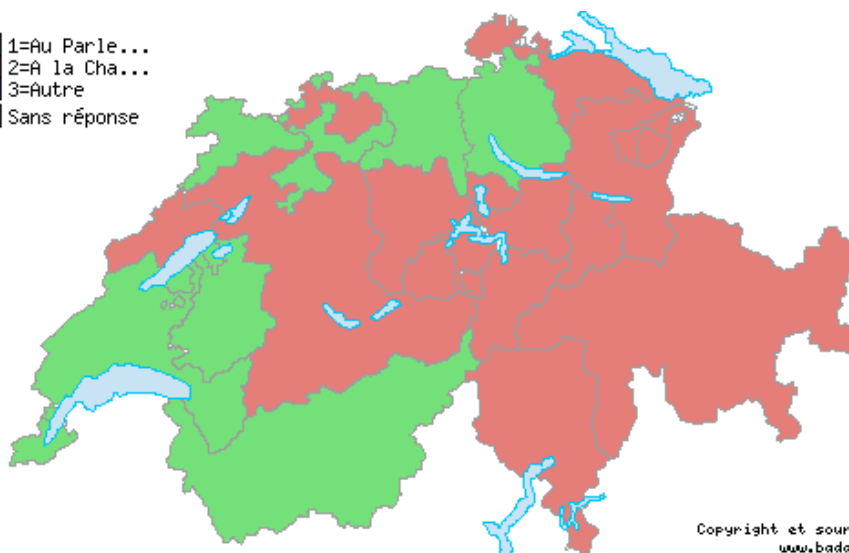
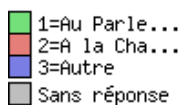
Type de question: LISTE

1=Au Parlement

2=A la Chancellerie

3=Autre

1. AG	1
2. AI	2
3. AR	2
4. BE	2
5. BL	2
6. BS	1 [1]
7. FR	1
8. GE	1
9. GL	2
10. GR	2
11. JU	1
12. LU	2 [2]
13. NE	2
14. NW	2
15. OW	2
16. SG	2 [3]
17. SH	2
18. SO	1
19. SZ	2
20. TG	2
21. TI	2
22. UR	2
23. VD	1
24. VS	1
25. ZG	2
26. ZH	1



Copyright et sources:  
www.badac.ch

graph / carte

Remarque(s):

[1]: I-C: Antwort auf das Ergebnis von 2004 gestützt.

[2]: C-C: Keine separaten Parlamentsdienste, sondern Sekretariat Kantonsrat plus Kommissionendienst.

[3]: C-C: Die Parlamentsdienstes des Kantonsrates St.Gallen im engeren Sinn bestehen aus: 1. Ratsdienst, 2. Parlamentarischer Kommissionendienst.

**Version(s)**

[version pour l'impression](#)

[version excel pour internet](#)

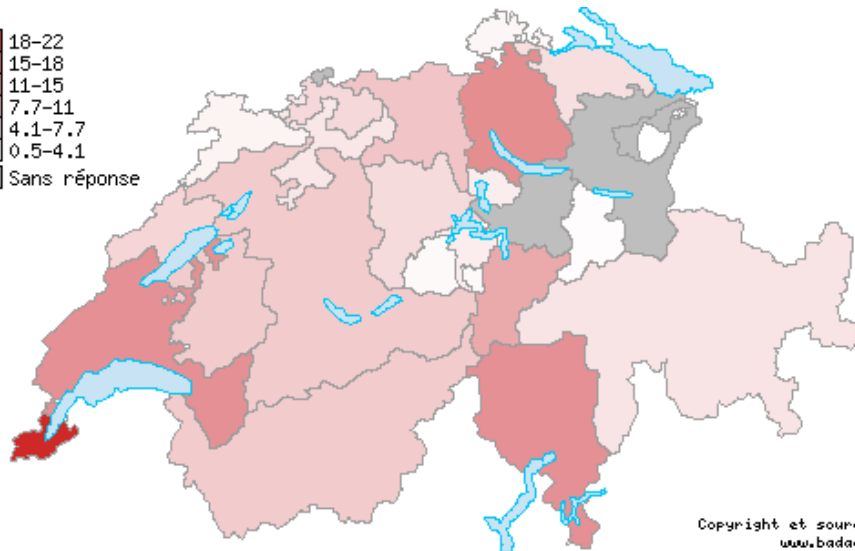
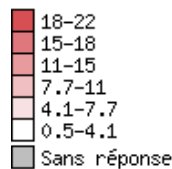
[enregistrer au format excel](#)

Aussi disponible pour les années suivantes:

2008

**Effectif total des services du Parlement**C1.13a - 2008, Effectifs total (en EPT) [[libellé complet](#)]  
Tri selon l'ordre alphabétique

1. AG	7.2
2. AI	0.5
3. AR	- [1] [2]
4. BE	6.6 [3]
5. BL	5.0 [4]
6. BS	- [1]
7. FR	6.5
8. GE	21.97
9. GL	1 [5]
10. GR	3.6
11. JU	2.05
12. LU	4.6 [6]
13. NE	5.3
14. NW	2.7
15. OW	1.5
16. SG	- [1] [7]
17. SH	1.6
18. SO	3.5
19. SZ	- [1] [8]
20. TG	4.4
21. TI	12.50 [9]
22. UR	10.3
23. VD	12.5
24. VS	6.6
25. ZG	2.8
26. ZH	13

Copyright et sources:  
www.badac.ch

graph / carte

## Remarque(s):

- [1]: Sans réponse
- [2]: C-C: Matrixorganisation in der Kanzlei und den Departementen sowie externe Stellen; interne Arbeiten sind im einzelnen nicht im Budget ausgewiesen.
- [3]: C-C: Vgl. Bemerkung 2 Version 2004.
- [4]: C-C: Die gesamts Staatskanzlei mit 14.2 VZS zählt zu den Parlamentsdiensten.
- [5]: C-C: etwa 1; Ko teils von Departementen betreut.
- [6]: C-C: Vgl. Bemerkung zu C1.13 (zus. Weibel- und Kopiendienst).
- [7]: C-C: Keine verlässliche Angabe möglich.
- [8]: I-C: Der Parlamentsdienst bildet innerhalb der Staatskanzlei keine selbständige Einheit. Zudem werden die Sekretariate der meisten ständigen Kommissionen von Departementen geführt. I-F: Wir haben 0 mit 'Ohne Antwort' ersetzt.
- [9]: C-C: Il Segretario generale GC è eletto dal Parlamento, mentre i funzionari dei servizi parlamentari sono nominati dal Consiglio di Stato, ma su proposta dell'Ufficio presidenziale del Gran Consiglio (art. 159 cpv. 3 LGC).

## Version(s)

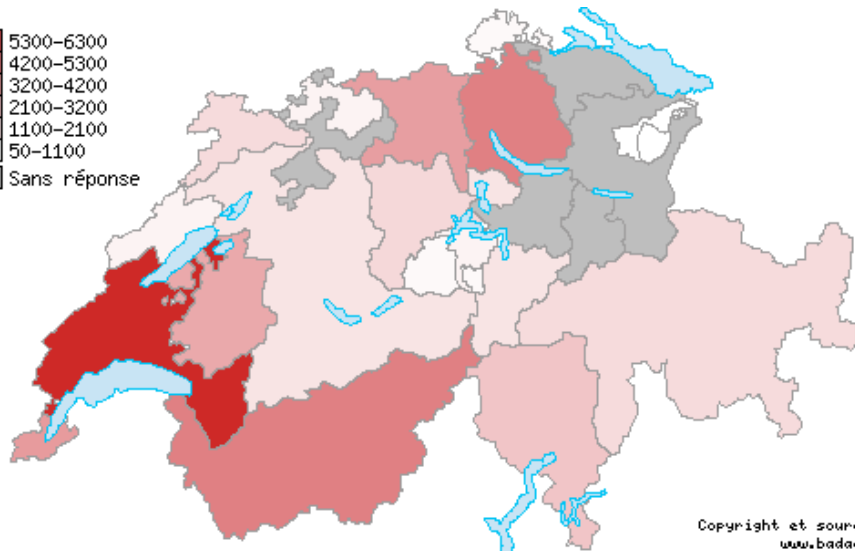

[version pour l'impression](#)  
[version excel pour internet](#)  
[enregistrer au format excel](#)

Aussi disponible pour les années suivantes:

2008

**Montant total des dépenses pour les services du Parlement**C1.13b - 2008, Dépenses en milliers de francs [libellé complet]  
Tri selon l'ordre alphabétique

1. AG	3174	[1]
2. AI	50	
3. AR	128	[2]
4. BE	1029	[3]
5. BL	515	[4]
6. BS	-	[5]
7. FR	2939	
8. GE	3312.472	
9. GL	-	[5] [6]
10. GR	1299	
11. JU	1303	
12. LU	1371	[7]
13. NE	526	
14. NW	450	[8]
15. OW	265	[9]
16. SG	-	[5] [10]
17. SH	284	[5]
18. SO	-	[5] [11]
19. SZ	-	[5] [11]
20. TG	-	[5]
21. TI	2042.4	
22. UR	995	
23. VD	6329	[12]
24. VS	4132	[13]
25. ZG	1030	
26. ZH	4120	

Copyright et sources:  
www.badac.ch

graph / carte

## Remarque(s):

- [1]: C-C: Gesamtaufwand für Parlament und Parlamentsdienst.  
 [2]: C-C: Aktuariat StwK, Assistenz Kantonsrat und Datenschutzkontrollorgan.  
 [3]: C-C: Vgl. Bemerkung 2 Version 2004.  
 [4]: C-C: Nur Ausgaben für das Team Parlamentsdienst.  
 [5]: Sans réponse  
 [6]: C-C: nicht eruierbar.  
 [7]: C-C: Ohne Taggelder für Parlamentarier, Fraktionsentschädigungen etc.  
 [8]: C-C: Im Total Staatskanzlei von 3'624 enthalten.  
 [9]: C-C: Parlamentsdienste sind in Staatsrechnung nicht gesondert aufgeführt; sie werden von der Staatskanzlei/Finanzkontrolle wahrgenommen.  
 [10]: C-C: Keine verlässliche Angabe möglich.  
 [11]: I-C: Nicht erfasst. Der Parlamentsdienst bildet innerhalb der Staatskanzlei keine selbständige Einheit. Zudem werden die Sekretariate der meisten ständigen Kommissionen von Departementen geführt. I-F: Wir haben 0 mit 'ohne Antwort' ersetzt.  
 [12]: C-C: Y compris les indemnités des députés.  
 [13]: C-C: dont 445000 de défraiement aux députés. I-C: es wurden 3 Nullen gestrichen.

## Version(s)

[version pour l'impression](#)  
[version excel pour internet](#)  
[enregistrer au format excel](#)



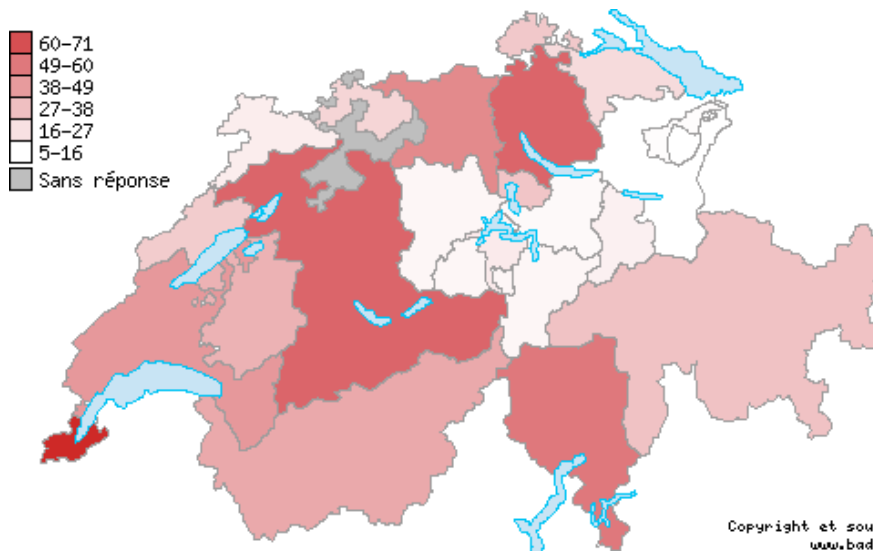
Aussi disponible pour les années suivantes:

2008

**Nombre de séances plénières du Parlement**C1.11 - 2008, Nombre de séances plénières [\[libellé complet\]](#)

Tri selon l'ordre alphabétique

1. AG	44
2. AI	5
3. AR	7
4. BE	55
5. BL	20
6. BS	- [1]
7. FR	32
8. GE	71
9. GL	11
10. GR	26 [2]
11. JU	12
12. LU	9 [3]
13. NE	23
14. NW	13 [4]
15. OW	9
16. SG	5 [5]
17. SH	24
18. SO	- [1]
19. SZ	8
20. TG	18
21. TI	50 [6]
22. UR	9
23. VD	40 [7]
24. VS	35
25. ZG	25 [4]
26. ZH	55



graph / carte

## Remarque(s):

[1]: Sans réponse

[2]: C-C: 6 Sessionen.

[3]: C-C: 9 Sessionen, wovon 2 Doppelsessionen.

[4]: C-C: Halbtagesitzungen.

[5]: C-C: Februarsession 2008: 2 1/2 Tage; Frühjahrsession 2008: 2 1/2 Tage; Session zur Eröffnung der Amtsdauer 2008/2012: 1/2 Tag; Junisession 2008: 1 1/2 Tage; Septembersession 2008: 2 1/2 Tage; Novembersession 2008: 1 1/2 Tage.

[6]: C-C: 50 sedute (28 pomeriggi).

[7]: C-C: 22 séances d'une journée (9h30-12h00 et 14h00-17h00) et 18 séances d'une demi-journée (14h00-17h00).

## Version(s)

[version pour l'impression](#)[version excel pour internet](#)[enregistrer au format excel](#)

Aussi disponible pour les années suivantes:

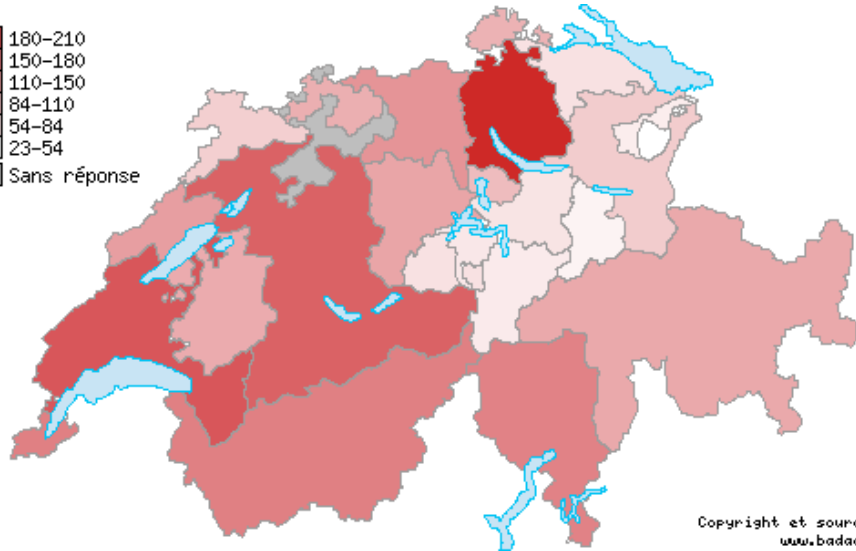

2008

**Durée totale des séances plénières du Parlement****Canton**

C1.12a - 2008, Estimation de la durée totale des séances en nombres d'heures [libellé complet]

Tri selon l'ordre alphabétique

1. AG	122
2. AI	23
3. AR	42
4. BE	165
5. BL	100
6. BS	- [1]
7. FR	104
8. GE	141.5
9. GL	37
10. GR	105
11. JU	71.5
12. LU	110
13. NE	115
14. NW	49
15. OW	54
16. SG	75 [2]
17. SH	96
18. SO	- [1]
19. SZ	50
20. TG	54.5
21. TI	139
22. UR	46
23. VD	173
24. VS	140
25. ZG	89
26. ZH	206

Copyright et sources:  
www.badac.ch

graph / carte

Remarque(s):

[1]; Sans réponse

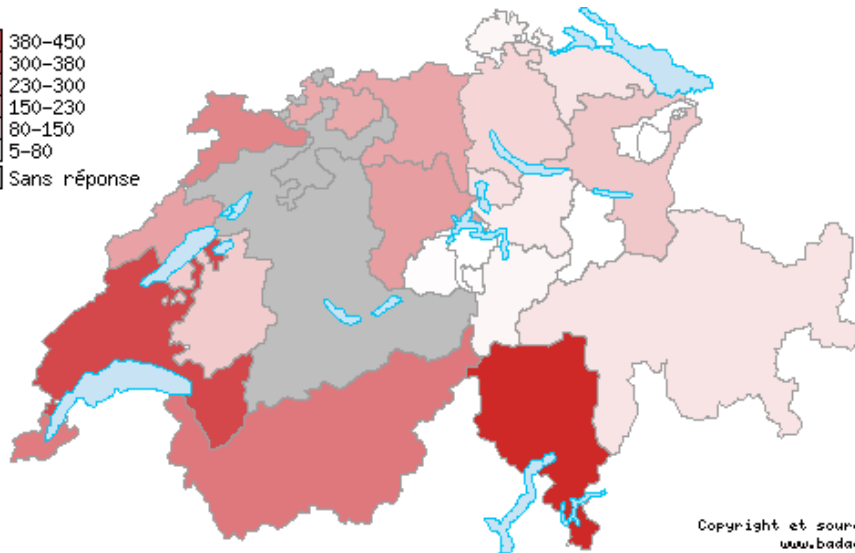

[2]; C-C: Die Dauer der einzelnen Plenumsitzungen wurde auf 1/2 Stunden gerundet.

**Version(s)**[version pour l'impression](#)[version excel pour internet](#)[enregistrer au format excel](#)

**Nombre d'interventions parlementaires déposées (questions, postulats, motions)**

**Canton** C1.19 - 2008, Nombre d'interventions parlementaires déposées (questions, postulats, motions) [[libellé complet](#)]  
Tri selon l'ordre alphabétique

1. AG	213
2. AI	7 <sup>[1]</sup>
3. AR	5
4. BE	- <sup>[2]</sup>
5. BL	204
6. BS	- <sup>[2]</sup>
7. FR	132
8. GE	301 <sup>[3]</sup>
9. GL	11
10. GR	75
11. JU	277
12. LU	229 <sup>[4]</sup>
13. NE	222 <sup>[5]</sup>
14. NW	11
15. OW	14
16. SG	134 <sup>[6]</sup>
17. SH	27
18. SO	- <sup>[2]</sup>
19. SZ	53
20. TG	70
21. TI	452 <sup>[7]</sup>
22. UR	31 <sup>[8]</sup>
23. VD	400 <sup>[9]</sup>
24. VS	309
25. ZG	81
26. ZH	109 <sup>[10]</sup>



Copyright et sources:  
www.badac.ch

graph / carte

**Remarque(s):**

[1]: C-C: Es wird nicht unterschieden zwischen Interpellation, Postulat und Motion.

[2]: Sans réponse

[3]: C-C: A ce chiffre, s'ajoutent encore 20 résolutions.

[4]: C-C: Eingang 2008.

[5]: C-C: Ce nombre représente le total de toutes les formes d'interventions, donc également les initiatives, les recommandations et les projets de résolution.

[6]: C-C: Anzahl eingereichter Einfacher Anfragen: 34.

[7]: C-C: Réponse suite à une relance auprès du canton.

[8]: C-C: Zusätzlich kommen noch 8 Parlamentarische Empfehlungen (In der Antwort nicht mitgerechnet!).

[9]: C-C: 0 simple question, 72 postulats, 41 motions, 114 questions orales, 8 résolutions, 7 initiatives, 138 interpellations.

[10]: C-C: Zusätzlich 209 Anfragen und 16 Parlamentarische Initiativen.

**Version(s)**

[version pour l'impression](#)

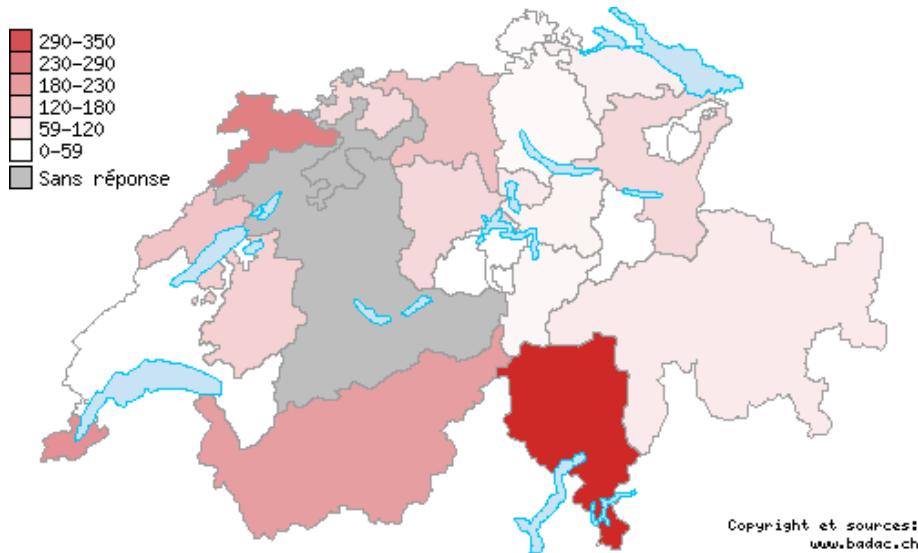
[version excel pour internet](#)

[enregistrer au format excel](#)

**Nombre de questions parlementaires déposées**

**Canton** C1.19a - 2008, Nombre de questions parlementaires [[libellé complet](#)]  
Tri selon l'ordre alphabétique

1. AG	114
2. AI	0 <sup>[1]</sup>
3. AR	2
4. BE	- <sup>[2]</sup>
5. BL	76
6. BS	- <sup>[2]</sup>
7. FR	88
8. GE	200
9. GL	2
10. GR	44
11. JU	227 <sup>[3]</sup>
12. LU	75 <sup>[4]</sup>
13. NE	111
14. NW	3
15. OW	1
16. SG	76
17. SH	9
18. SO	- <sup>[2]</sup>
19. SZ	25
20. TG	31
21. TI	352 <sup>[5]</sup>
22. UR	21
23. VD	0 <sup>[6]</sup>
24. VS	174
25. ZG	40
26. ZH	14



graph / carte

**Remarque(s):**

- <sup>[1]</sup>: C-C: AI unterscheidet nicht zwischen Interpellation, Postulat und Motion.
- <sup>[2]</sup>: Sans réponse
- <sup>[3]</sup>: C-C: questions orales, écrites et interpellations.
- <sup>[4]</sup>: C-C: Eingang 2008.
- <sup>[5]</sup>: C-C: Interrogazioni. Réponse suite à une relance auprès du canton.
- <sup>[6]</sup>: C-C: 0 simple question. 114 questions orales.

**Version(s)**

- [version pour l'impression](#)
- [version excel pour internet](#)
- [enregistrer au format excel](#)



Aussi disponible pour les années suivantes:

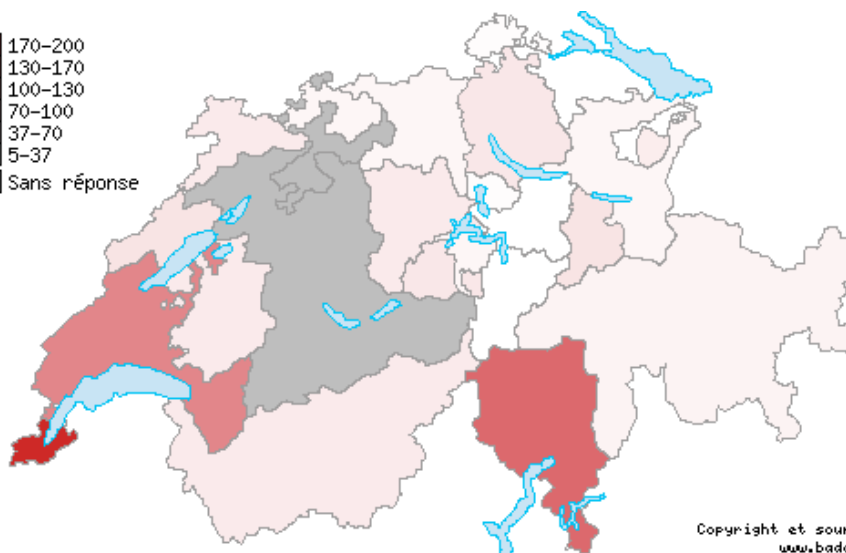

2008

**Nombre de lois et projets de lois adoptés par le Parlement**

C1.14 - 2008, Nombre de lois et projets de lois adoptés par le Parlement [libellé complet]

Tri selon l'ordre alphabétique

1. AG	15
2. AI	24 <sup>[1]</sup>
3. AR	5
4. BE	- <sup>[2]</sup>
5. BL	16
6. BS	- <sup>[2]</sup>
7. FR	28
8. GE	199
9. GL	34 <sup>[3]</sup>
10. GR	18
11. JU	28
12. LU	27 <sup>[4]</sup>
13. NE	33
14. NW	15
15. OW	31
16. SG	15
17. SH	10
18. SO	- <sup>[2]</sup>
19. SZ	7
20. TG	5
21. TI	147
22. UR	7 <sup>[5]</sup>
23. VD	123 <sup>[6]</sup>
24. VS	29
25. ZG	11
26. ZH	31

Copyright et sources:  
www.badac.ch

graph / carte

**Remarque(s):**

- <sup>[1]</sup>: C-C: Gesetze, Verordnungen und Grossratsbeschlüsse.
- <sup>[2]</sup>: Sans réponse
- <sup>[3]</sup>: C-C: Landsgemeinde ist für Gesetzgebung zuständig.
- <sup>[4]</sup>: C-C: darunter auch zahlreiche Anpassungen an neue KV.
- <sup>[5]</sup>: C-C: Dazu kommen noch 5 Verordnungen.
- <sup>[6]</sup>: C-C: Ce chiffre ne comporte pas les décrets adoptés par le Parlement.

**Version(s)**

- [version pour l'impression](#)
- [version excel pour internet](#)
- [enregistrer au format excel](#)

Aussi disponible pour les années suivantes:

**Nombre de nouvelles lois adoptées par le Parlement**<sup>[1]</sup>

**Canton**

C1.14a - 2008, Nombre de nouvelles lois [\[libellé complet\]](#)

Tri selon l'ordre alphabétique

1. AG	6
2. AI	11 <sup>[2]</sup>
3. AR	1
4. BE	- <sup>[3]</sup>
5. BL	0
6. BS	- <sup>[3]</sup>
7. FR	13
8. GE	109 <sup>[4]</sup>
9. GL	3 <sup>[5]</sup>
10. GR	6
11. JU	5
12. LU	1 <sup>[6]</sup>
13. NE	12
14. NW	5
15. OW	7
16. SG	2
17. SH	2
18. SO	- <sup>[3]</sup>
19. SZ	3
20. TG	1
21. TI	4
22. UR	4
23. VD	5
24. VS	20
25. ZG	3
26. ZH	10



Copyright et sources: [www.badac.ch](http://www.badac.ch)

graph / carte

Remarque(s):

[1]: Dépend de la question **C1.14** (Nombre de lois et projets de lois adoptés par le Parlement)

[2]: C-C: Gesetze, Verordnungen, Grossratsbeschlüsse.

[3]: Question non posée suite à une réponse précédente

[4]: C-C: voir annexe.

[5]: C-C: + Beitritt Harnos.

[6]: C-C: Antwort auf Nachfrage beim Kanton.

**Version(s)**

[version pour l'impression](#)

[version excel pour internet](#)

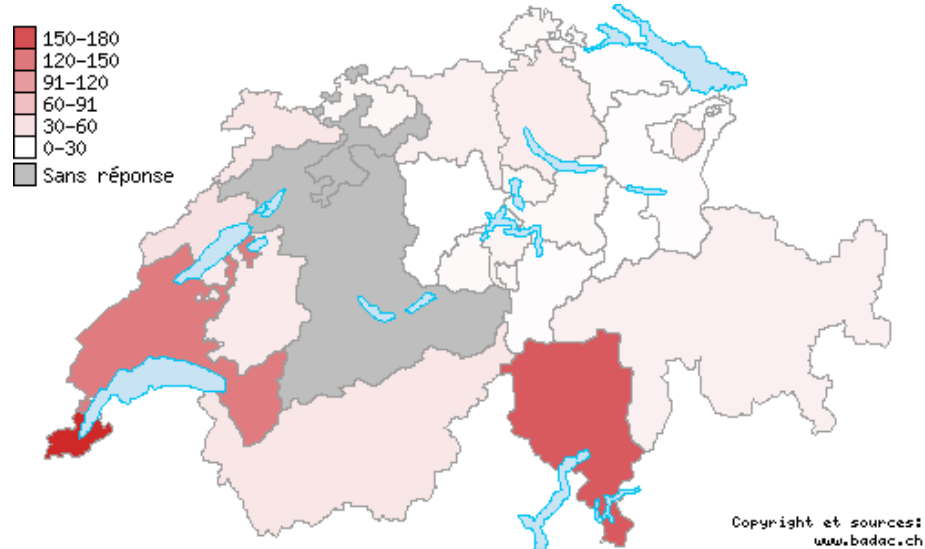
[enregistrer au format excel](#)

Aussi disponible pour les années suivantes:

2008

**Nombre de lois émanant du Conseil d'Etat<sup>[1]</sup>**C1.14b - 2008, Nombre de lois émanant du Conseil d'Etat [[libellé complet](#)]  
Tri selon l'ordre alphabétique

1. AG	15
2. AI	24
3. AR	5
4. BE	- [2]
5. BL	10
6. BS	- [2]
7. FR	22
8. GE	181
9. GL	2
10. GR	16
11. JU	25 [3]
12. LU	- [4]
13. NE	29
14. NW	14
15. OW	7
16. SG	5
17. SH	8
18. SO	- [2]
19. SZ	7
20. TG	4
21. TI	144 [5]
22. UR	4
23. VD	120
24. VS	25
25. ZG	10
26. ZH	19



graph / carte

Remarque(s):

<sup>[1]</sup>: Dépend de la question [C1.14](#) (Nombre de lois et projets de lois adoptés par le Parlement)<sup>[2]</sup>: Question non posée suite à une réponse précédente<sup>[3]</sup>: C-C: Antwort auf Nachfrage beim Kanton.<sup>[4]</sup>: C-C: Im Jahr 2008 ist keine der Gesetzesänderungen auf eine parlamentarische Initiative zurückzuführen. Teilweise sind allerdings einzelne Bestimmungen bei Gesetzesänderungen durch Motionen ausgelöst. Es wäre jedoch ein unverhältnismässiger Aufwand, dies bei jeder Gesetzesvorlage zu jeder Bestimmung zurückzuverfolgen.<sup>[5]</sup>: C-C: Qualche novella legislativa proposta dal Consiglio di Stato può essere il seguito di un'iniziativa parlamentare generica, demandata al Governo per l'elaborazione del testo conforme, dopo essere stata accolta dal Parlamento (art. 98 cpv. 1 a LGC).**Version(s)**[version pour l'impression](#)[version excel pour internet](#)[enregistrer au format excel](#)

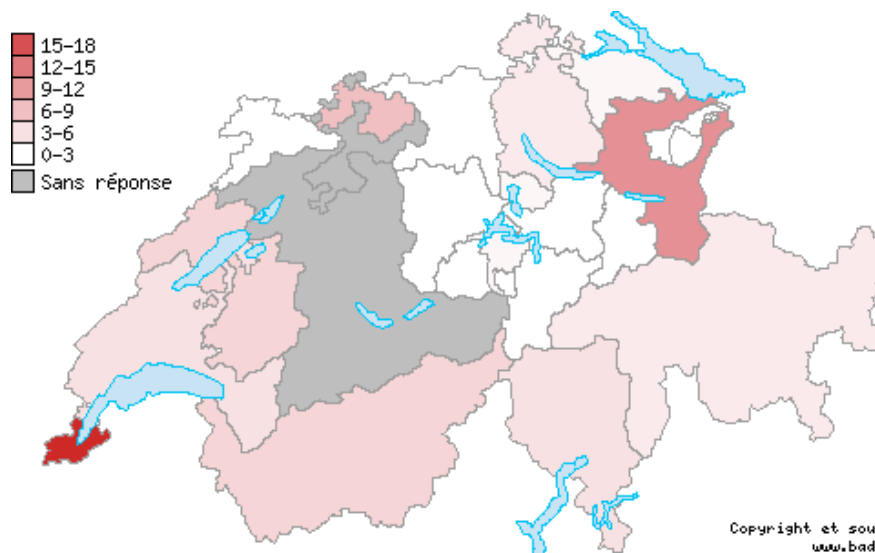


Aussi disponible pour les années suivantes:

2008

Nombre de lois émanant du Parlement<sup>[1]</sup>C1.14c - 2008, Nombre de lois émanant du Parlement [libellé complet]  
Tri selon l'ordre alphabétique

1. AG	0
2. AI	0
3. AR	0
4. BE	- [2]
5. BL	6
6. BS	- [2]
7. FR	4
8. GE	18 [3]
9. GL	0 [4]
10. GR	2
11. JU	0
12. LU	- [5]
13. NE	4
14. NW	1
15. OW	0
16. SG	10
17. SH	2
18. SO	- [2]
19. SZ	0
20. TG	1
21. TI	3
22. UR	0
23. VD	3 [6]
24. VS	4
25. ZG	1
26. ZH	2



graph / carte

## Remarque(s):

<sup>[1]</sup>: Dépend de la question C1.14 (Nombre de lois et projets de lois adoptés par le Parlement)<sup>[2]</sup>: Question non posée suite à une réponse précédente<sup>[3]</sup>: C-C: Ce chiffre ne comprend que les projets de lois déposés par les députés et acceptés.<sup>[4]</sup>: C-C: Grundsätzlich bereitet der Regierungsrat die Vorlagen, die ausschliesslich der Landrat der Landsgemeinde vorlegt. Etwa 10% der Vorlagen an die Landsgemeinden gehen auf parlamentarische Vorstösse zurück.<sup>[5]</sup>: C-C: Im Jahr 2008 ist keine der Gesetzesänderungen auf eine parlamentarische Initiative zurückzuführen. Teilweise sind allerdings einzelne Bestimmungen bei Gesetzesänderungen durch Motionen ausgelöst. Es wäre jedoch ein unverhältnismässiger Aufwand, dies bei jeder Gesetzesvorlage zu jeder Bestimmung zurückzuerfolgen.<sup>[6]</sup>: C-C: LEDP et LC (20.05.08) et Loi sur les allocations familiales (16.09.08). En outre, pour information, deux décrets ont émané du Parlement: EMPD sur la BCV (08.04.08) et EMPD sur la généralisation des commissions thématiques (03.06.08, refus d'entrée en matière).

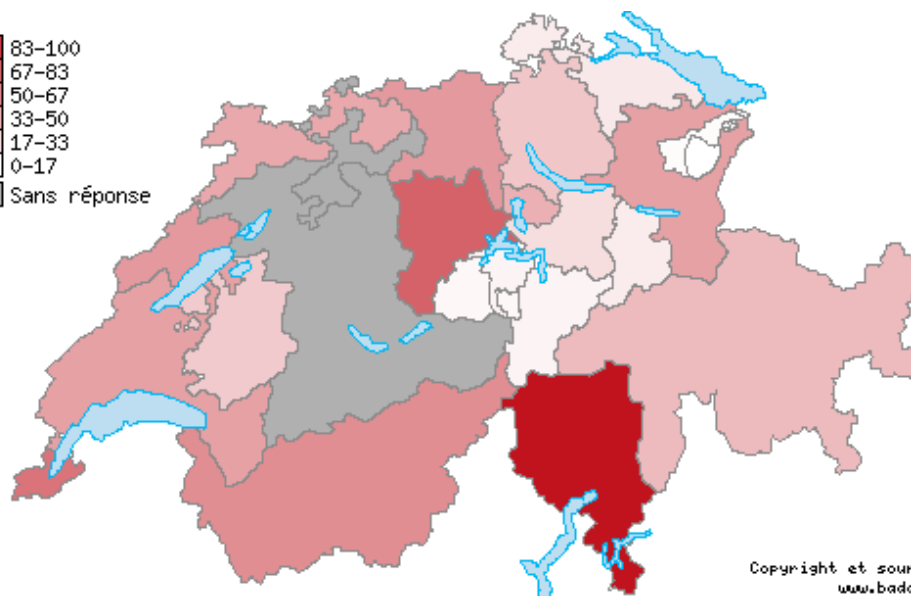
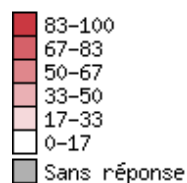
## Version(s)

[version pour l'impression](#)[version excel pour internet](#)[enregistrer au format excel](#)

Aussi disponible pour les années suivantes: 

**Canton** **Nombre de motions déposées par le Parlement**  
 C1.15a - 2008, Nombre de motions déposées [libellé complet]  
 Tri selon l'ordre alphabétique

1. AG	43
2. AI	0 [1]
3. AR	3
4. BE	- [2]
5. BL	37 [3]
6. BS	- [2]
7. FR	23
8. GE	60
9. GL	8 [3]
10. GR	29 [4]
11. JU	37
12. LU	68
13. NE	43 [5]
14. NW	5 [3]
15. OW	4
16. SG	40 [6]
17. SH	8 [3]
18. SO	- [2]
19. SZ	15
20. TG	11
21. TI	100 [7]
22. UR	6
23. VD	40
24. VS	48
25. ZG	34
26. ZH	24 [8]

Copyright et sources:  
www.badac.ch

graph / carte

## Remarque(s):

[1]: C-C: AI unterscheidet nicht zwischen Interpellation, Postulat und Motion.

[2]: Sans réponse

[3]: I-C: Harmonisierung mit der Frage C1.19c.

[4]: C-C: 18 Aufträge mit Weisungscharakter, 11 mit Richtliniencharakter.

[5]: I-C: Harmonisation avec la question C1.19c.

[6]: C-C: Im Kanton St.Gallen kann das Parlament keine Motionen einreichen! Im Kanton St.Gallen können Mitglieder des Kantonsrates, Fraktionen des Kantonsrates sowie ständige und nichtständige Kommissionen des Kantonsrates Motionen einreichen...

[7]: C-C: vedi risposta domanda C1.19c. I-C: Harmonisation avec la question C1.19c.

[8]: C-C: dito Frage C1.19c.

## Version(s)

[version pour l'impression](#)[version excel pour internet](#)[enregistrer au format excel](#)

Aussi disponible pour les années suivantes:

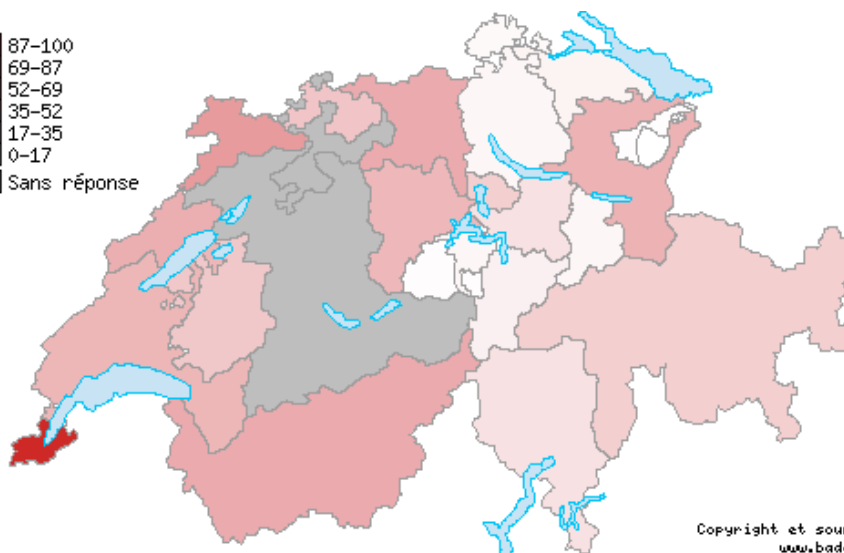
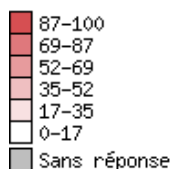
2008

**Nombre de motions traitées par le Parlement**

C1.15b - 2008, Nombre de motions traitées [libellé complet]

Tri selon l'ordre alphabétique

1. AG	46
2. AI	0 <sup>[1]</sup>
3. AR	3
4. BE	- <sup>[2]</sup>
5. BL	32
6. BS	- <sup>[2]</sup>
7. FR	31
8. GE	104
9. GL	5
10. GR	27 <sup>[3]</sup>
11. JU	54
12. LU	39
13. NE	43
14. NW	5 <sup>[4]</sup>
15. OW	2
16. SG	42
17. SH	4
18. SO	- <sup>[2]</sup>
19. SZ	18
20. TG	8
21. TI	18
22. UR	9
23. VD	40 <sup>[5]</sup>
24. VS	46
25. ZG	27
26. ZH	5

Copyright et sources:  
www.badac.ch

graph / carte

## Remarque(s):

<sup>[1]</sup>; C-C: AI unterscheidet nicht zwischen Interpellation, Postulat und Motion.<sup>[2]</sup>; Sans réponse<sup>[3]</sup>; C-C: 21 Aufträge mit Weisungscharakter, 6 mit Richtliniencharakter.<sup>[4]</sup>; C-C: zwei Motionen wurden im Dez. 2007 eingereicht.<sup>[5]</sup>; C-C: 4 renvoyées directement au Conseil d'État, 35 avec examen préalable par une commission, et une refusée d'emblée.**Version(s)**[version pour l'impression](#)[version excel pour internet](#)[enregistrer au format excel](#)

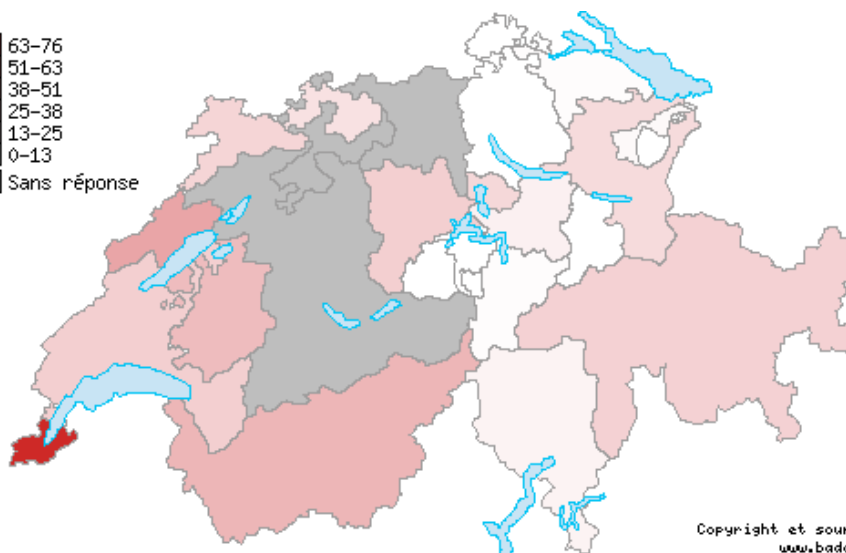
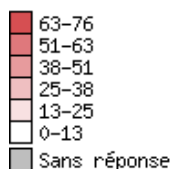
Aussi disponible pour les années suivantes:

2008

**Nombre de motions traitées puis acceptées par le Parlement**

**Canton** C1.15c - 2008, Nombre de motions traitées et finalement acceptées par le parlement [[libellé complet](#)]  
Tri selon l'ordre alphabétique

1. AG	- [1] [2]
2. AI	0 [3]
3. AR	3
4. BE	- [1]
5. BL	13
6. BS	- [1]
7. FR	27
8. GE	76
9. GL	1
10. GR	19 [4]
11. JU	17 [5]
12. LU	20
13. NE	36
14. NW	1 [6]
15. OW	1
16. SG	15 [7]
17. SH	1
18. SO	- [1]
19. SZ	7
20. TG	2
21. TI	6 [8]
22. UR	2
23. VD	20 [9]
24. VS	29
25. ZG	16
26. ZH	1



Copyright et sources:  
www.badac.ch

[graph](#) / [carte](#)

**Remarque(s):**

[1]: Sans réponse

[2]: C-C: nicht quantifiziert.

[3]: C-C: AI unterscheidet nicht zwischen Interpellation, Postulat und Motion.

[4]: C-C: 14 Aufträge mit Weisungscharakter, 5 mit Richtliniencharakter.

[5]: C-C: le nombre passe à 32 si l'on tient compte de celles acceptées sous forme de postulat.

[6]: C-C: zwei wurden zusätzlich umgewandelt in Postulate.

[7]: C-C: Gutheissung von 15 Motionen.

[8]: C-C: 6 (di cui 3 accettate parzialmente).

[9]: C-C: Sur les 20, 13 motions ont été adoptées après avoir été transformées en postulats. Par ailleurs, 13 motions ont été refusées (classement) et 2 retirées avant le vote final.

**Version(s)**

[version pour l'impression](#)

[version excel pour internet](#)

[enregistrer au format excel](#)

Aussi disponible pour les années suivantes:

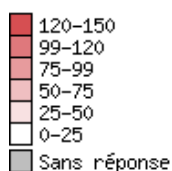
2008

**Nombre de motions pendantes devant le Conseil d'Etat**

C1.15d - 2008, Nombre de motions pendantes [libellé complet]

Tri selon l'ordre alphabétique

1. AG	52 <sup>[1]</sup>
2. AI	0 <sup>[2]</sup>
3. AR	0
4. BE	- <sup>[3]</sup>
5. BL	36
6. BS	- <sup>[3]</sup>
7. FR	25
8. GE	106
9. GL	12
10. GR	11 <sup>[4]</sup>
11. JU	12
12. LU	- <sup>[3]</sup> <sup>[5]</sup>
13. NE	58
14. NW	3
15. OW	8
16. SG	7 <sup>[6]</sup>
17. SH	6
18. SO	- <sup>[3]</sup>
19. SZ	0
20. TG	6
21. TI	149 <sup>[7]</sup>
22. UR	4
23. VD	43
24. VS	2
25. ZG	34
26. ZH	0

Copyright et sources:  
www.badac.ch

graph / carte

## Remarque(s):

- [1]: C-C: Antwort bezieht sich auf Anzahl pender Motionen bis 31.12.08, die am 1.12.09 immer noch pendent waren.
- [2]: C-C: AI unterscheidet nicht zwischen Interpellation, Postulat und Motion.
- [3]: Sans réponse
- [4]: C-C: 9 Aufträge mit Weisungscharakter, 2 mit Richtliniencharakter.
- [5]: C-C: Nicht einzeln erfasst.
- [6]: C-C: 1. Von der Regierung noch nicht behandelte Motionen: 7. / 2. Vom Kantonsrat noch nicht behandelte Motionen: 10.
- [7]: C-C: Il dato indica il numero totale di mozioni inevase, contemplando quindi anche quelle pendenti davanti al Gran Consiglio, per le quali il Consiglio di Stato ha trasmesso un suo rapporto.

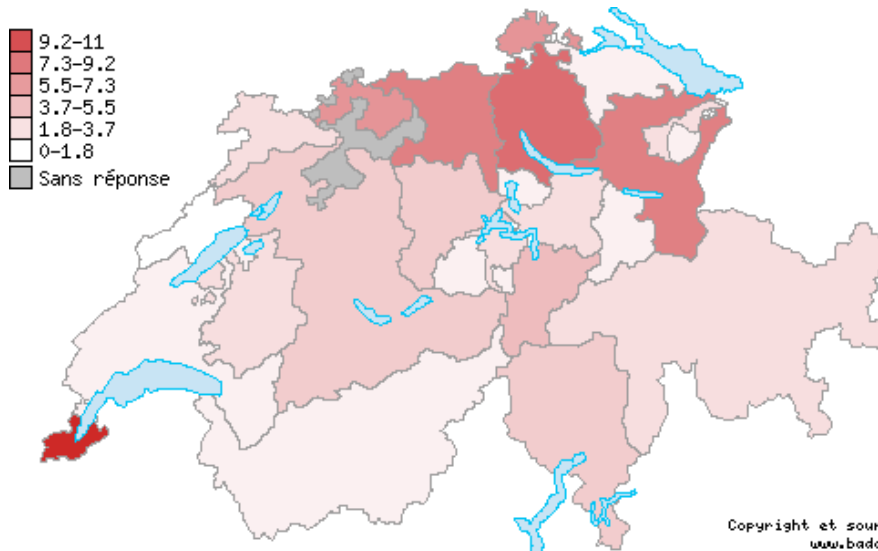
## Version(s)

[version pour l'impression](#)  
[version excel pour internet](#)  
[enregistrer au format excel](#)

**Nombre de votations cantonales**

**Canton** C1.18 - 2008, Nombre de votations cantonales [\[libellé complet\]](#)  
Tri selon l'ordre alphabétique

1. AG	7 <sup>[1]</sup>
2. AI	1 <sup>[2]</sup>
3. AR	2
4. BE	3
5. BL	6
6. BS	- <sup>[3]</sup>
7. FR	2
8. GE	11 <sup>[4]</sup>
9. GL	1 <sup>[5]</sup>
10. GR	2
11. JU	2
12. LU	3
13. NE	0
14. NW	2
15. OW	1
16. SG	7
17. SH	6
18. SO	- <sup>[3]</sup>
19. SZ	2
20. TG	1
21. TI	3
22. UR	4
23. VD	1
24. VS	1
25. ZG	1
26. ZH	8



graph / carte

**Remarque(s):**

<sup>[1]</sup>; C-C: bezieht sich auf die Anzahl Vorlagen.

<sup>[2]</sup>; C-C: Landsgemeinde.

<sup>[3]</sup>; Sans réponse

<sup>[4]</sup>; C-C: 3 dates; 11 sujets. I-C: Nous avons remplacé le 3 dates par 11 votations

<sup>[5]</sup>; C-C: Landsgemeinde (LG).

**Version(s)**

[version pour l'impression](#)

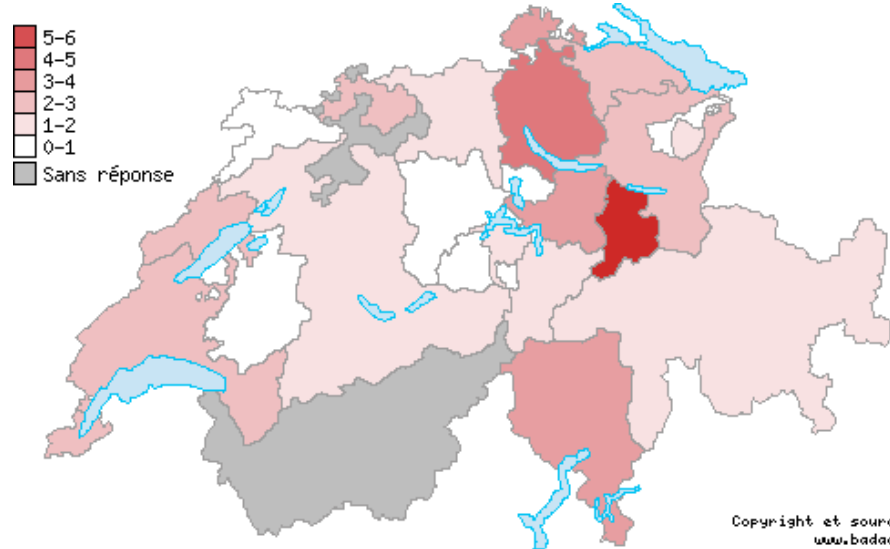
[version excel pour internet](#)

[enregistrer au format excel](#)

**Nombre d'initiatives populaires cantonales déposées auprès de la chancellerie**

**Canton** C1.18a - 2008, Nombre d'initiatives populaires cantonales déposées auprès de la chancellerie [[libellé complet](#)]  
Tri selon l'ordre alphabétique

1. AG	1
2. AI	1
3. AR	0
4. BE	1
5. BL	2
6. BS	- [1]
7. FR	0
8. GE	2
9. GL	6
10. GR	1
11. JU	0
12. LU	0
13. NE	2
14. NW	1
15. OW	0
16. SG	2
17. SH	3
18. SO	- [1]
19. SZ	3
20. TG	2
21. TI	3
22. UR	1
23. VD	2 [2]
24. VS	- [1]
25. ZG	0
26. ZH	4



graph / carte

**Remarque(s):**

[1]: Sans réponse

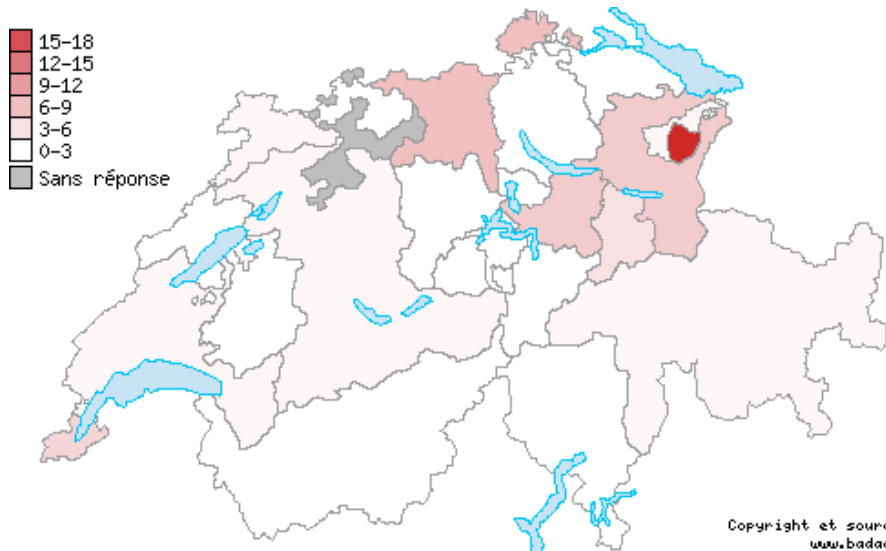
[2]: C-C: L'une a abouti en 2008, l'autre en 2009.

**Version(s)**[version pour l'impression](#)[version excel pour internet](#)[enregistrer au format excel](#)

**Nombre de référendums cantonaux obligatoires**

**Canton** C1.18b - 2008, Nombre de référendums cantonaux obligatoires [[libellé complet](#)]  
Tri selon l'ordre alphabétique

1. AG	6
2. AI	18
3. AR	1 [1]
4. BE	1
5. BL	0
6. BS	- [2]
7. FR	0
8. GE	4
9. GL	3
10. GR	1
11. JU	1
12. LU	0
13. NE	0
14. NW	0
15. OW	0
16. SG	5 [3]
17. SH	6
18. SO	- [2]
19. SZ	5
20. TG	0
21. TI	0
22. UR	0
23. VD	1
24. VS	0
25. ZG	0
26. ZH	0



Copyright et sources: [www.badac.ch](http://www.badac.ch)

[graph](#) / [carte](#)

Remarque(s):

[1]: C-C: obligatorisches Finanzreferendum.

[2]: Sans réponse

[3]: C-C: Alle oblig. Referenden waren Finanzreferenden. Deshalb beide Fragen mit 5 beantwortet.

**Version(s)**

- [version pour l'impression](#)
- [version excel pour internet](#)
- [enregistrer au format excel](#)



**Nombre de référendums cantonaux facultatifs**

**Canton** C1.18c - 2008, Nombre de référendums cantonaux facultatifs [libellé complet]  
Tri selon l'ordre alphabétique

1. AG	0 [1]
2. AI	0
3. AR	0
4. BE	18
5. BL	1
6. BS	- [2]
7. FR	0
8. GE	4
9. GL	0 [3]
10. GR	1
11. JU	1
12. LU	2
13. NE	0
14. NW	2
15. OW	1
16. SG	2
17. SH	- [2]
18. SO	- [2]
19. SZ	1
20. TG	1
21. TI	1
22. UR	0
23. VD	1
24. VS	1
25. ZG	1
26. ZH	4



graph / carte

**Remarque(s):**

[1]: C-C: Antwort auf Nachfrage beim Kanton.

[2]: Sans réponse

[3]: C-C: LG entscheidet über Gesetze; keine fakultativen Referenden nötig.

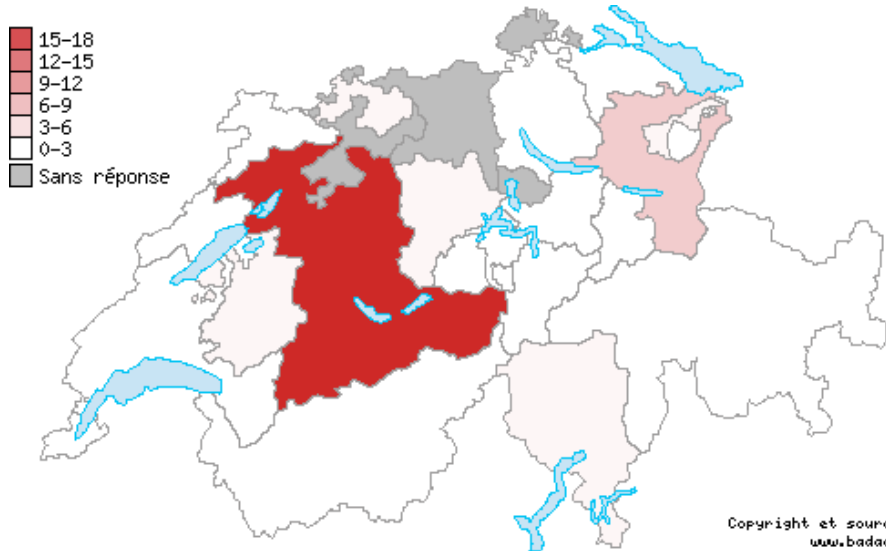
**Version(s)**

[version pour l'impression](#)  
[version excel pour internet](#)  
[enregistrer au format excel](#)

**Nombre de référendum cantonaux en matière financière**

**Canton** C1.18d - 2008, Nombre de référendum cantonaux en matière financière [\[libellé complet\]](#)  
Tri selon l'ordre alphabétique

1. AG	- [1]
2. AI	0
3. AR	1
4. BE	18
5. BL	1
6. BS	- [1]
7. FR	1
8. GE	- [2]
9. GL	0
10. GR	0
11. JU	0
12. LU	1
13. NE	0
14. NW	0
15. OW	0
16. SG	5
17. SH	- [1]
18. SO	- [1]
19. SZ	0
20. TG	0
21. TI	1
22. UR	0
23. VD	0
24. VS	0
25. ZG	- [1]
26. ZH	0



Copyright et sources:  
www.badac.ch

[graph / carte](#)

Remarque(s):

[1]: Sans réponse

[2]: C-C: Ne s'applique pas. Le canton de Genève ne connaît pas le référendum financier (a contrario du référendum fiscal).

**Version(s)**

- [version pour l'impression](#)
- [version excel pour internet](#)
- [enregistrer au format excel](#)

**Droit de vote des étrangers (permis C) au niveau communal****Canton** C1.17a - 2008, Droit de vote des étrangers (permis C) au niveau communal [libellé complet]

Tri selon l'ordre alphabétique

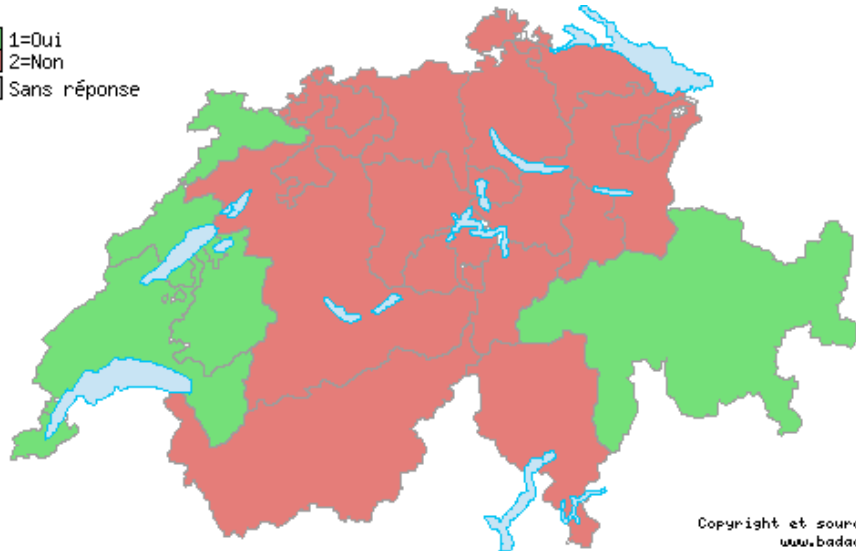
Type de question: LISTE

1=Oui

2=Non

1. AG	2
2. AI	2
3. AR	2 [1]
4. BE	2 [2]
5. BL	2
6. BS	2 [3]
7. FR	1
8. GE	1
9. GL	2 [4]
10. GR	1 [5]
11. JU	1
12. LU	2
13. NE	1
14. NW	2
15. OW	2
16. SG	2
17. SH	2
18. SO	2 [6]
19. SZ	2
20. TG	2
21. TI	2
22. UR	2
23. VD	1 [7]
24. VS	2
25. ZG	2
26. ZH	2

■ 1=Oui  
■ 2=Non  
 Sans réponse



Copyright et sources:  
www.badac.ch

graph / carte

**Remarque(s):**

- [1]: C-C: Die Gemeinden können Ausländern, die seit zehn Jahren in der Schweiz und davon fünf Jahre im Kanton wohnen, auf ein entsprechendes Begehren das Stimmrecht erteilen. Dies ist in drei von zwanzig Gemeinden der Fall.
- [2]: I-C: Abstimmung vom 26. September 2010, mit 72 % abgelehnt.
- [3]: I-C: Abstimmung vom 26. September 2010. Initiative: mit 80,9 % abgelehnt; Gegenvorschlag: mit 61 % abgelehnt. Die Basler Gemeinden Riehen und Bettingen sind seit dem Jahr 2006 ermächtigt, ein Stimrecht für Ausländer einzuführen, haben jedoch darauf verzichtet.
- [4]: C-C: Memorialsantrag hängig.
- [5]: C-C: In einzelnen Gemeinden (Gemeindekompetenz).
- [6]: I-C: Art. 25 Kantonsverfassung.
- [7]: C-C: sous conditions, cf: <http://www.vd.ch/fr/themes/etat-droit-finances/votations-et-elections/vote-des-etrangeres/>

**Version(s)**

[version pour l'impression](#)  
[version excel pour internet](#)  
[enregistrer au format excel](#)

**Droit de vote des étrangers (permis C) au niveau cantonal**

**Canton** C1.17b - 2008, Droit de vote des étrangers (permis C) au niveau cantonal [[libellé complet](#)]

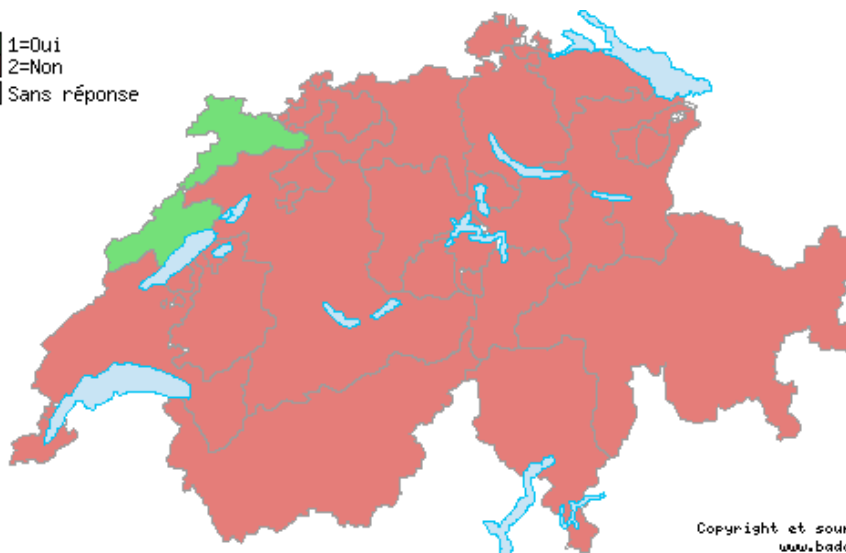
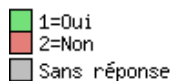
Tri selon l'ordre alphabétique

Type de question: LISTE

1=Oui

2=Non

1. AG	2
2. AI	2
3. AR	2
4. BE	2
5. BL	2
6. BS	2 [1]
7. FR	2
8. GE	2
9. GL	2
10. GR	2
11. JU	1 [2]
12. LU	2
13. NE	1
14. NW	2
15. OW	2
16. SG	2
17. SH	2
18. SO	2 [3]
19. SZ	2
20. TG	2
21. TI	2
22. UR	2
23. VD	2
24. VS	2
25. ZG	2
26. ZH	2



Copyright et sources:  
www.badac.ch

graph / carte

Remarque(s):

[1]: I-C: Abstimmung vom 26. September 2010. Initiative: mit 80,9 % abgelehnt; Gegenvorschlag: mit 61 % abgelehnt. Die Basler Gemeinden Riehen und Bettingen sind seit dem Jahr 2006 ermächtigt, ein Stimrecht für Ausländer einzuführen, haben jedoch darauf verzichtet.

[2]: C-C: sauf en matière constitutionnelle.

[3]: I-C: Art. 25 Kantonsverfassung.

**Version(s)**

- [version pour l'impression](#)
- [version excel pour internet](#)
- [enregistrer au format excel](#)

**Droit d'élection au niveau communal**

**Canton** C1.17c - 2008, Droit d'élection au niveau communal [[libellé complet](#)]

Tri selon l'ordre alphabétique

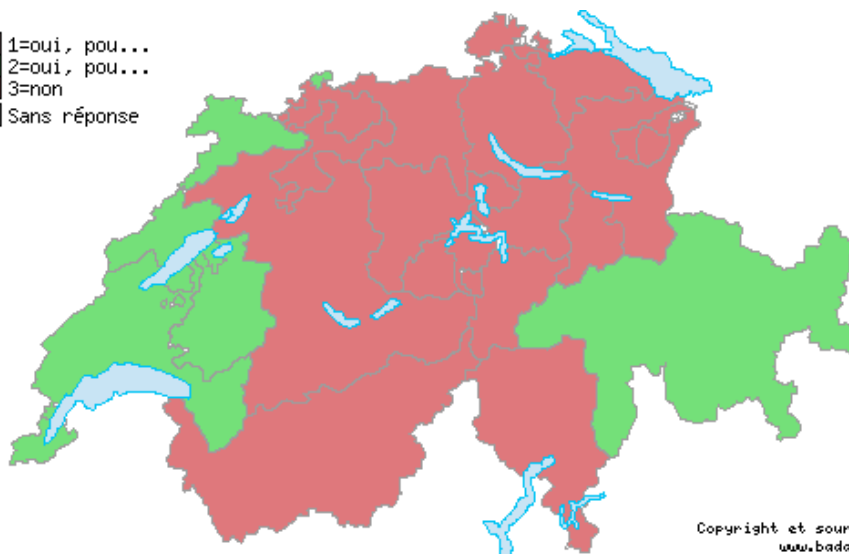
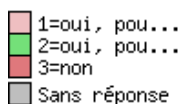
Type de question: LISTE

1=oui, pour le législatif uniquement

2=oui, pour le législatif et l'exécutif

3=non

1. AG	3
2. AI	3
3. AR	3 <sup>[1]</sup>
4. BE	3
5. BL	3
6. BS	2 <sup>[2]</sup>
7. FR	2
8. GE	2
9. GL	3
10. GR	2 <sup>[3]</sup>
11. JU	2
12. LU	3
13. NE	2
14. NW	3
15. OW	3
16. SG	3
17. SH	3
18. SO	3 <sup>[4]</sup>
19. SZ	3
20. TG	3
21. TI	3
22. UR	3
23. VD	2
24. VS	3
25. ZG	3
26. ZH	3



Copyright et sources:  
www.badac.ch

graph / carte

Remarque(s):

[1]: C-C: vgl. Bemerkung zu C1.17a.

[2]: I-C: Art. 44 Kantonsverfassung.

[3]: C-C: In einzelnen Gemeinden (Gemeindekompetenz).

[4]: I-C: Art. 25 Kantonsverfassung.

**Version(s)**

[version pour l'impression](#)

[version excel pour internet](#)

[enregistrer au format excel](#)

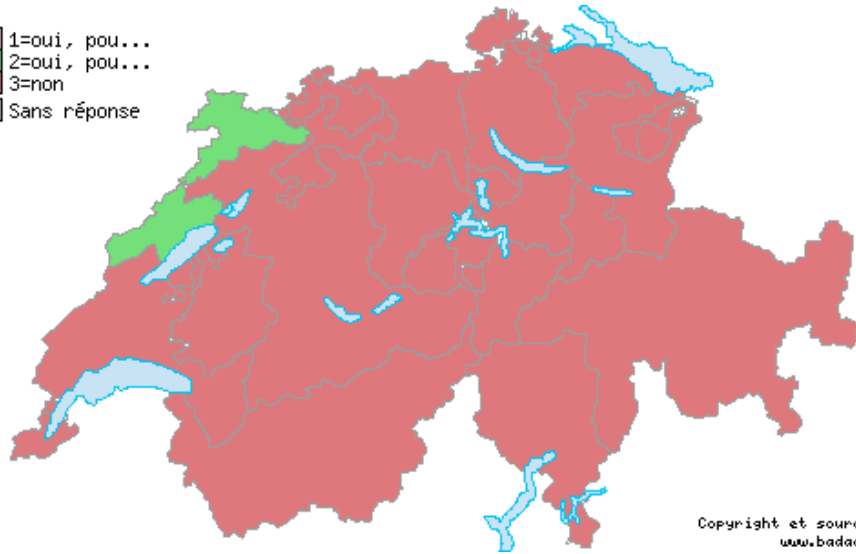
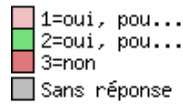
**Droit d'élection au niveau cantonal**

**Canton** C1.17d - 2008, Droit d'élection au niveau cantonal [libellé complet]  
Tri selon l'ordre alphabétique

Type de question: LISTE

- 1=oui, pour le législatif uniquement
- 2=oui, pour le législatif et l'exécutif
- 3=non

1. AG	3
2. AI	3
3. AR	3
4. BE	3
5. BL	3
6. BS	3 [1]
7. FR	3
8. GE	3
9. GL	3
10. GR	3
11. JU	2
12. LU	3
13. NE	2
14. NW	3
15. OW	3
16. SG	3
17. SH	3
18. SO	3 [2]
19. SZ	3
20. TG	3
21. TI	3
22. UR	3
23. VD	3
24. VS	3
25. ZG	3
26. ZH	3



Copyright et sources:  
www.badac.ch

graph / carte

Remarque(s):

- [1]; I-C: Art. 44 Kantonsverfassung.
- [2]; I-C: Art. 25 Kantonsverfassung.

**Version(s)**

- version pour l'impression
- version excel pour internet
- enregistrer au format excel

**Droit d'éligibilité au niveau communal**

**Canton** C1.17e - 2008, Droit d'éligibilité au niveau communal [libellé complet]

Tri selon l'ordre alphabétique

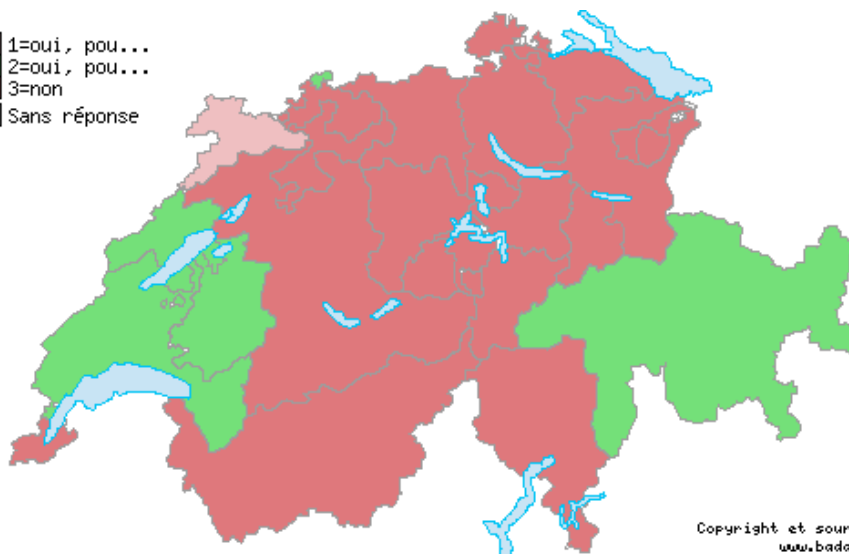
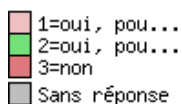
Type de question: LISTE

1=oui, pour le législatif uniquement

2=oui, pour le législatif et l'exécutif

3=non

1. AG	3
2. AI	3
3. AR	3 [1]
4. BE	3
5. BL	3
6. BS	2 [2]
7. FR	2
8. GE	3
9. GL	3
10. GR	2 [3]
11. JU	1
12. LU	3
13. NE	2
14. NW	3
15. OW	3
16. SG	3
17. SH	3
18. SO	3 [4]
19. SZ	3
20. TG	3
21. TI	3
22. UR	3
23. VD	2
24. VS	3
25. ZG	3
26. ZH	3



Copyright et sources:  
www.badac.ch

graph / carte

Remarque(s):

[1]: C-C: vgl. Bemerkung zu C1.17a.

[2]: I-C: Art. 70 Kantonsverfassung.

[3]: C-C: In einzelnen Gemeinden (Gemeindekompetenz).

[4]: I-C: Art. 25 Kantonsverfassung.

**Version(s)**

[version pour l'impression](#)

[version excel pour internet](#)

[enregistrer au format excel](#)

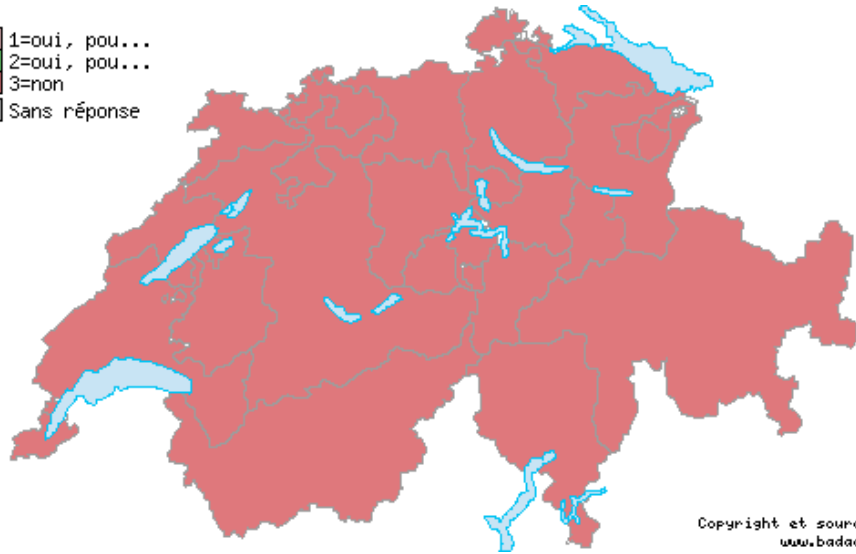
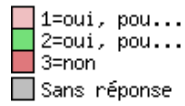
**Droit d'éligibilité au niveau cantonal**

**Canton** C1.17f - 2008, Droit d'éligibilité au niveau cantonal [libellé complet]  
Tri selon l'ordre alphabétique

Type de question: LISTE

- 1=oui, pour le législatif uniquement
- 2=oui, pour le législatif et l'exécutif
- 3=non

1. AG	3
2. AI	3
3. AR	3
4. BE	3
5. BL	3
6. BS	3 [1]
7. FR	3
8. GE	3
9. GL	3
10. GR	3
11. JU	3
12. LU	3
13. NE	3
14. NW	3
15. OW	3
16. SG	3
17. SH	3
18. SO	3 [2]
19. SZ	3
20. TG	3
21. TI	3
22. UR	3
23. VD	3
24. VS	3
25. ZG	3
26. ZH	3



Copyright et sources:  
www.badac.ch

graph / carte

Remarque(s):

- [1]; I-C: Art. 70 Kantonsverfassung.
- [2]; I-C: Art. 25 Kantonsverfassung.

**Version(s)**

- version pour l'impression
- version excel pour internet
- enregistrer au format excel



**Mode d'élection/de sélection des magistrats****Canton** C1.16 - 2008, Mode d'élection/de sélection des magistrats [libellé complet]

Tri selon l'ordre alphabétique

Type de question: LISTE

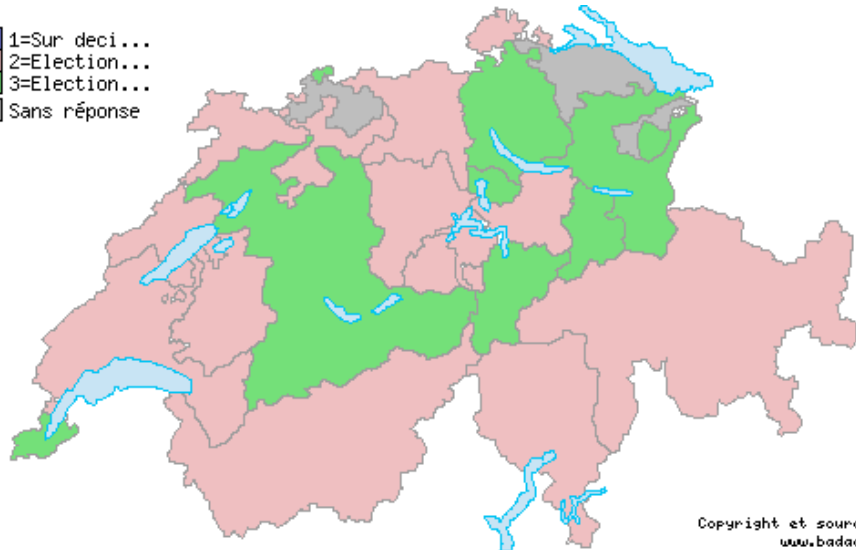
1=Sur décision du Conseil d'Etat

2=Election par le Parlement

3=Election par le Peuple

1. AG	2
2. AI	3 [1]
3. AR	- [2] [3]
4. BE	3 [4]
5. BL	- [2] [5]
6. BS	3 [6]
7. FR	2
8. GE	3 [7]
9. GL	3 [8]
10. GR	2 [9]
11. JU	2
12. LU	2 [10]
13. NE	2
14. NW	2
15. OW	2 [11]
16. SG	3 [12]
17. SH	2
18. SO	2 [13]
19. SZ	2 [14]
20. TG	- [2] [15]
21. TI	2
22. UR	3 [16]
23. VD	2 [17]
24. VS	2 [18]
25. ZG	3 [19]
26. ZH	3 [20]

■ 1=Sur deci...  
■ 2=Election...  
■ 3=Election...  
■ Sans réponse



Copyright et sources:  
www.badac.ch

graph / carte

## Remarque(s):

[1]: C-C: Kantonsrichter werden durch das Volk, Staatsanwalt durch Regierung gewählt.

[2]: Sans réponse

[3]: C-C: Oberrichter: Volkswahl; Kantonsrichter und Staatsanwalt: Wahl durch das Parlament; Untersuchungsrichter: Wahl Regierungsrat.

[4]: C-C: gilt für Richter der 1. Instanz (gültig bis 31.12.2010).

[5]: C-C: Wahl teils durch das Volk, teils durch das Parlament und teils durch Regierung.

[6]: I-C: KantonsVerfassung Vom 23. März 2005: § 44. 1Die Stimmberechtigten wählen: die nebenamtlichen ordentlichen Richter und Richterinnen des Appellationsgerichts, des Zivilgerichts, des Strafgerichts und des Sozialversicherungsgerichts (Majorzwahlverfahren).

[7]: I-C: Le 26 septembre 2010, le peuple genevois a accepté à 85,4 % la modification constitutionnelle sur l'organisation judiciaire.

[8]: C-C: Änderung vorgesehen.

[9]: C-C: Staatsanwalt und Untersuchungsrichter sind in GR keine Magistratspersonen.

[10]: C-C: Die Antwort bezieht sich auf die in den Klammern genannten Personen (Richter, Untersuchungsrichter, Staatsanwälte). Davon zählen aber im Kanton Luzern nur die Richter des Verwaltungs- und Obergerichts zu den Magistratspersonen.

[11]: C-C: Volkswahl: Alle Richter + Präsidenten, Rest durch Parlament.

[12]: C-C: Richter der Kreisgerichte und Kreisgerichtspräsidenten werden vom Volk gewählt. Stille Wahl ist möglich. Untersuchungsrichter und Staatsanwälte werden nicht vom Volk gewählt.

[13]: I-C: Art. 75 Vgl. 111.1 - Verfassung des Kantons Solothurn (KV).

[14]: C-C: Untersuchungsrichter: Wahl durch RR.

[15]: C-C: Mitglieder des Obergerichts: Wahl durch das Parlament, Mitglieder der Bezirksgerichte und Bezirksstatthalter

(Untersuchungsrichter): Wahl durch das Volk, Staatsanwälte: Wahl durch Regierungsrat.

[16]: C-C: Staatsanwalt und Verhörrichter jedoch durch das Parlament.

[17]: C-C: Les juges d'instruction sont nommés par le Tribunal cantonal. Le Procureur Général et ses substituts sont nommés par le Conseil d'État.

[18]: C-C: Les juges du Tribunal cantonal et les procureurs (ministère public) sont élus par le Grand Conseil; les juges de districts et les juges d'instruction sont nommés par le Tribunal cantonal.

[19]: C-C: Volkswahl für die Richter; UR gibt es nicht mehr; Staatsanwälte Wahl durch Obergericht.

[20]: C-C: Die genannten Magistratspersonen Richter, Untersuchungsrichter, Staatsanwälte werden im Kanton Zürich durch Volkswahl oder Parlamentswahl bestimmt. Diese Antwortkategorie ist (noch) nicht vorhanden.

**Version(s)**

[version pour l'impression](#)

[version excel pour internet](#)

[enregistrer au format excel](#)

**Mode d'élection/de sélection des préfets****Canton** C1.17 - 2008, Mode d'élection/de sélection des préfets [libellé complet]

Tri selon l'ordre alphabétique

Type de question: LISTE

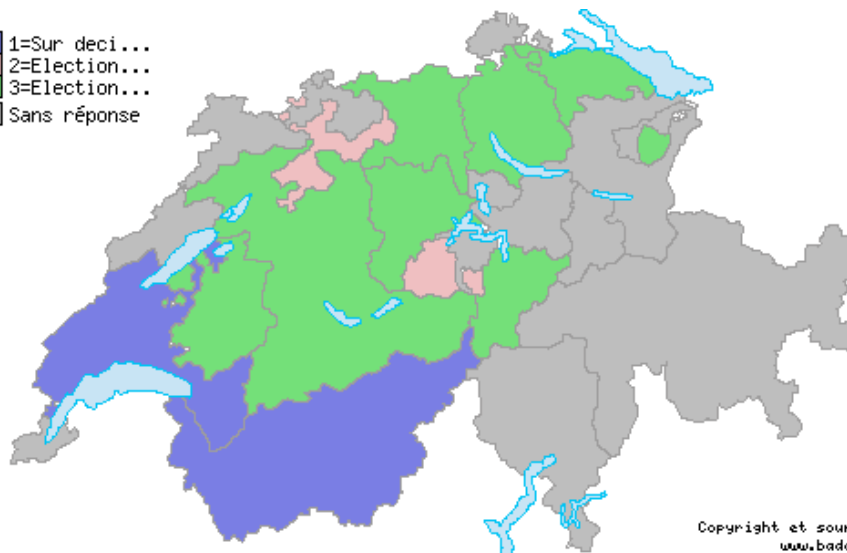
1=Sur décision du Conseil d'Etat

2=Election par le Parlement

3=Election par le Peuple

1. AG	3 [1]
2. AI	3 [2]
3. AR	- [3]
4. BE	3
5. BL	- [3] [4]
6. BS	- [3]
7. FR	3
8. GE	- [3]
9. GL	- [3] [5]
10. GR	- [3]
11. JU	- [3]
12. LU	3
13. NE	- [3]
14. NW	- [3] [5]
15. OW	2
16. SG	- [3]
17. SH	- [3]
18. SO	2 [6]
19. SZ	- [3]
20. TG	3
21. TI	- [3]
22. UR	3
23. VD	1
24. VS	1
25. ZG	- [3] [7]
26. ZH	3

1=Sur deci...  
 2=Election...  
 3=Election...  
 Sans réponse



Copyright et sources:  
 www.badac.ch

graph / carte

**Remarque(s):**

[1]; C-C: Betrifft Bezirksamtänner.

[2]; C-C: Bei uns ist der Statthalter Regierungsmitglied und führt das Gesundheits- und Sozialdepartement. Statthalter im Sinne der Strafverfolgung kennen wir nicht.

[3]; Sans réponse

[4]; C-C: Wahl durch das Kantonsgericht.

[5]; C-C: es existieren keine Statthalter.

[6]; I-C: Art. 75 Vgl. 111.1 - Verfassung des Kantons Solothurn (KV).

[7]; C-C: Kanton Zug kennt keine Statthalter im Sinne der Strafverfolgung. Er ist Vizepräsident der Regierungsraten.

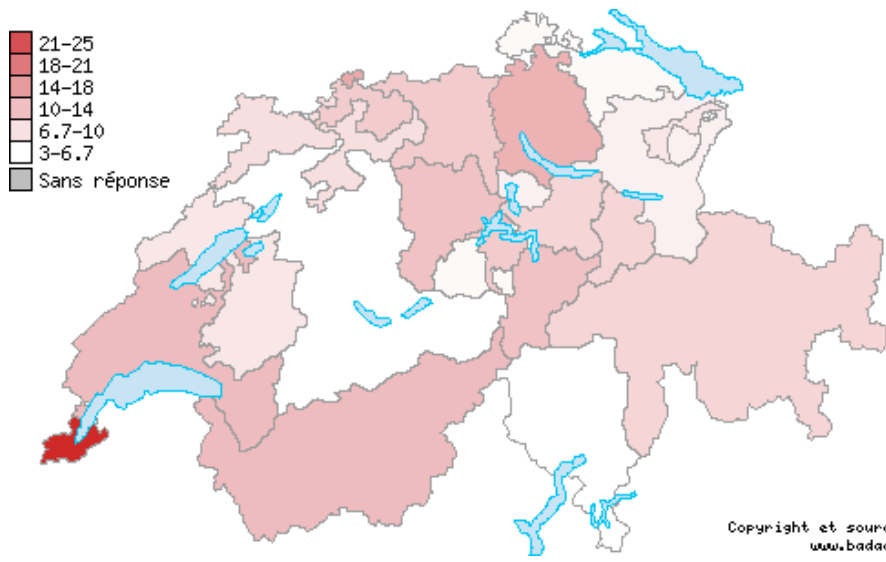
**Version(s)**[version pour l'impression](#)[version excel pour internet](#)[enregistrer au format excel](#)

Aussi disponible pour les années suivantes:

**Nombre de commissions permanentes du Parlement**

**Canton** C1.20 - 2008, Nombre de commissions permanentes [libellé complet]  
Tri selon l'ordre alphabétique

1. AG	9
2. AI	5
3. AR	6
4. BE	3
5. BL	9
6. BS	13
7. FR	6
8. GE	25
9. GL	8 [1]
10. GR	8
11. JU	7
12. LU	10
13. NE	6
14. NW	9
15. OW	4
16. SG	5 [2]
17. SH	4
18. SO	7
19. SZ	8
20. TG	4
21. TI	3
22. UR	10
23. VD	11 [3]
24. VS	11
25. ZG	5
26. ZH	12



Copyright et sources:  
www.badac.ch

graph / carte

Remarque(s):

- [1]: C-C: Änderung Kommissionssystem in Vorbereitung.
- [2]: C-C: Rechtspflegekommission, Staatswirtschaftliche Kommission, Finanzkommission, Kommission für Aussenbeziehungen, Redaktionskommission.
- [3]: C-C: Com. de surveillance : com. de gestion et com. des finances. Com. thématiques: systèmes d'information, affaires extérieures, politique familiale, affaires judiciaires, pétitions, grâces, santé publique, modernisation du Parlement. Com. de présentation.

**Version(s)**

- [version pour l'impression](#)
- [version excel pour internet](#)
- [enregistrer au format excel](#)

Aussi disponible pour les années suivantes:

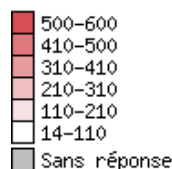
2008

**Total des séances des commissions permanentes du Parlement**

C1.21 - 2008, Nombre total des séances [libellé complet]

Tri selon l'ordre alphabétique

1. AG	130
2. AI	16
3. AR	44
4. BE	50 <sup>[1]</sup>
5. BL	114
6. BS	- <sup>[2]</sup>
7. FR	97
8. GE	601
9. GL	14
10. GR	90
11. JU	86
12. LU	77.5 <sup>[3]</sup>
13. NE	96
14. NW	68
15. OW	24
16. SG	31 <sup>[4]</sup>
17. SH	29
18. SO	59 <sup>[5]</sup>
19. SZ	43
20. TG	35
21. TI	91
22. UR	48 <sup>[6]</sup>
23. VD	117 <sup>[7]</sup>
24. VS	214
25. ZG	41
26. ZH	279

Copyright et sources:  
www.badac.ch

graph / carte

## Remarque(s):

<sup>[1]</sup>: C-C: Nur Plenumsitzungen, Ausschusssitzungen sind nicht eingerechnet.<sup>[2]</sup>: Sans réponse<sup>[3]</sup>: C-C: Sitzungstage. I-F: 77,5 durch 77.5 ersetzt.<sup>[4]</sup>: C-C: Zahl der Kommissionssitzungen: Zahl der Sitzungen der ständigen Kommissionen im Plenum, ohne Sitzungen der Subkommissionen der ständigen Kommissionen.<sup>[5]</sup>: I-C: Antwort aus der Erhebung 2004 abgeleitet. Um zu verifizieren.<sup>[6]</sup>: C-C: ohne 2 Sitzungen der paritätischen Kommission Uri/Zürich.<sup>[7]</sup>: C-C: Pour un total approximatif de 341 heures de séances.

## Version(s)

[version pour l'impression](#)[version excel pour internet](#)[enregistrer au format excel](#)

Aussi disponible pour les années suivantes:

**Nombre de commissions ad hoc du Parlement**

C1.22 - 2008, Nombre de commissions ad hoc [libellé complet]

Tri selon l'ordre alphabétique

1. AG	0
2. AI	0
3. AR	6
4. BE	23
5. BL	2
6. BS	2
7. FR	24
8. GE	2
9. GL	10
10. GR	6
11. JU	0
12. LU	1
13. NE	9
14. NW	1
15. OW	25
16. SG	14 [1]
17. SH	8
18. SO	1 [2]
19. SZ	4
20. TG	6
21. TI	8
22. UR	0
23. VD	147
24. VS	4
25. ZG	20
26. ZH	2



Copyright et sources:  
www.badac.ch

graph / carte

Remarque(s):

[1]: C-C: Anzahl nicht ständiger Kommissionen, die am 31. Dezember 2008 bestanden.

[2]: I-C: Antwort aus der Erhebung 2004 abgeleitet. Um zu verifizieren.

**Version(s)**

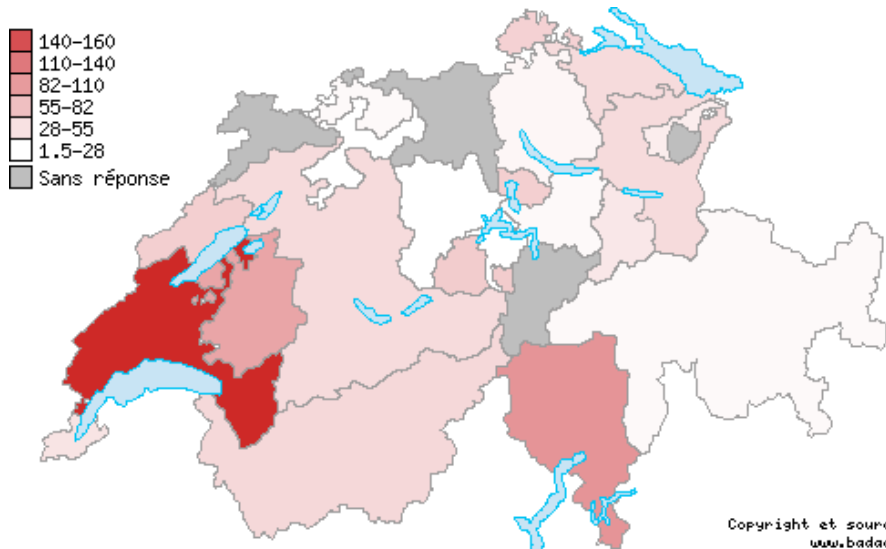
- [version pour l'impression](#)
- [version excel pour internet](#)
- [enregistrer au format excel](#)

Aussi disponible pour les années suivantes:

**Total des séances des commissions ad hoc du Parlement<sup>[1]</sup>**

**Canton** C1.23 - 2008, Nombre total des séances [\[libellé complet\]](#)  
Tri selon l'ordre alphabétique

1. AG	- [2]
2. AI	- [2]
3. AR	17
4. BE	33
5. BL	7
6. BS	- [3]
7. FR	77
8. GE	26
9. GL	24
10. GR	7
11. JU	- [2]
12. LU	1.5 [4]
13. NE	43
14. NW	4
15. OW	45
16. SG	33
17. SH	42
18. SO	2 [5]
19. SZ	9
20. TG	33
21. TI	89
22. UR	- [2]
23. VD	162
24. VS	36
25. ZG	44
26. ZH	10



Copyright et sources: [www.badac.ch](http://www.badac.ch)

graph / carte

Remarque(s):

- [1]: Dépend de la question [C1.22](#) (Nombre de commissions ad hoc du Parlement)
- [2]: Question non posée suite à une réponse précédente
- [3]: Sans réponse
- [4]: C-C: Sitzungstage.
- [5]: I-C: Antwort aus der Erhebung 2004 abgeleitet. Um zu verifizieren.

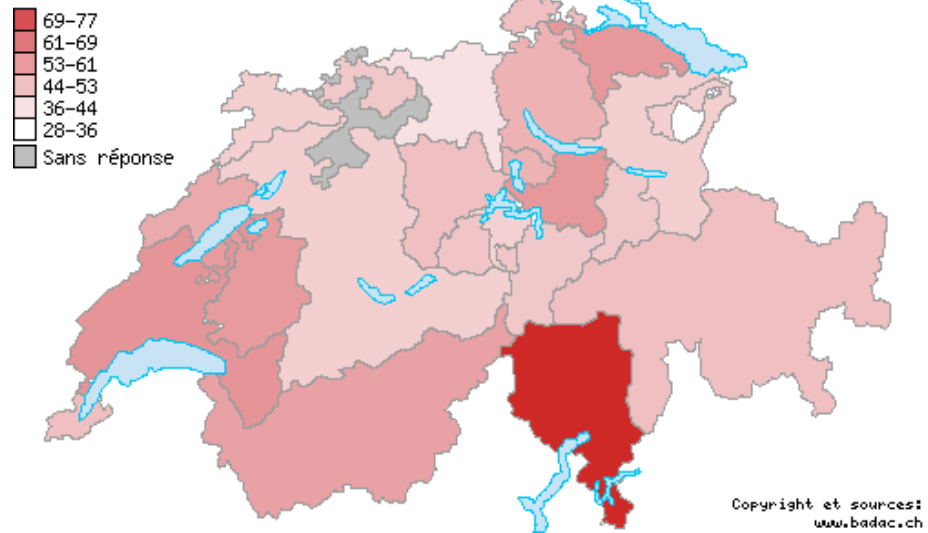
Version(s)

- [version pour l'impression](#)
- [version excel pour internet](#)
- [enregistrer au format excel](#)

**Nombre de séances du Conseil d'Etat (total)**

**Canton** C1.49a - 2008, Nombre de séances du Conseil d'Etat [[libellé complet](#)]  
Tri selon l'ordre alphabétique

1. AG	36
2. AI	28
3. AR	41
4. BE	41
5. BL	42
6. BS	- [1]
7. FR	53
8. GE	45
9. GL	42
10. GR	45
11. JU	41
12. LU	45
13. NE	50
14. NW	40
15. OW	43
16. SG	41
17. SH	45
18. SO	- [1]
19. SZ	54
20. TG	54
21. TI	77
22. UR	42 [2]
23. VD	55
24. VS	52
25. ZG	48
26. ZH	48



graph / carte

Remarque(s):

[1]: Sans réponse

[2]: C-C: inklusive Regierungsratsseminar.

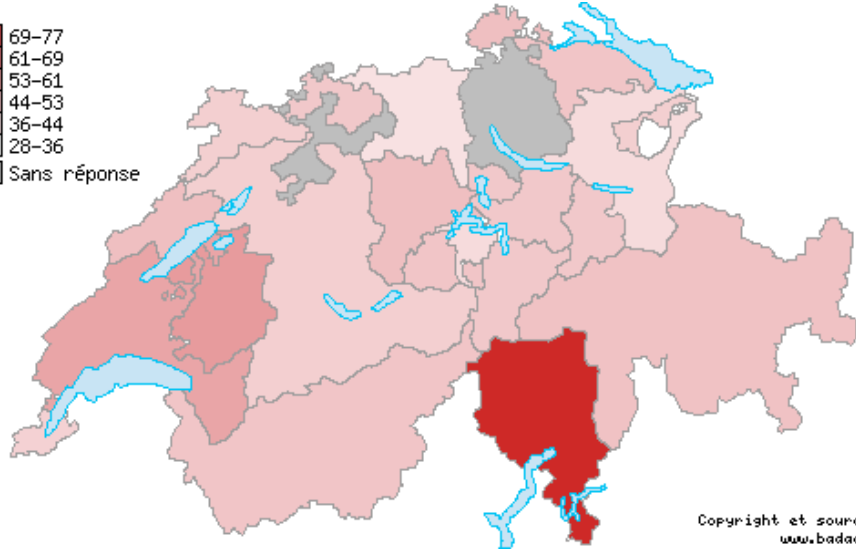
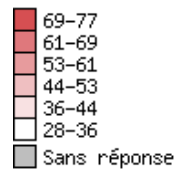
**Version(s)**[version pour l'impression](#)[version excel pour internet](#)[enregistrer au format excel](#)



**Nombre de séances ordinaires du Conseil d'Etat**

**Canton** C1.49b - 2008, Nombre de séances ordinaires du Conseil d'Etat [**libellé complet**]  
Tri selon l'ordre alphabétique

1. AG	36
2. AI	28
3. AR	41
4. BE	41
5. BL	42
6. BS	- [1]
7. FR	53
8. GE	40
9. GL	42
10. GR	44
11. JU	41
12. LU	45
13. NE	45
14. NW	38
15. OW	43
16. SG	38
17. SH	45
18. SO	- [1]
19. SZ	42
20. TG	43
21. TI	77
22. UR	42
23. VD	51
24. VS	43
25. ZG	42
26. ZH	- [1]



Copyright et sources:  
www.badac.ch

graph / carte

Remarque(s):

[1]: Sans réponse

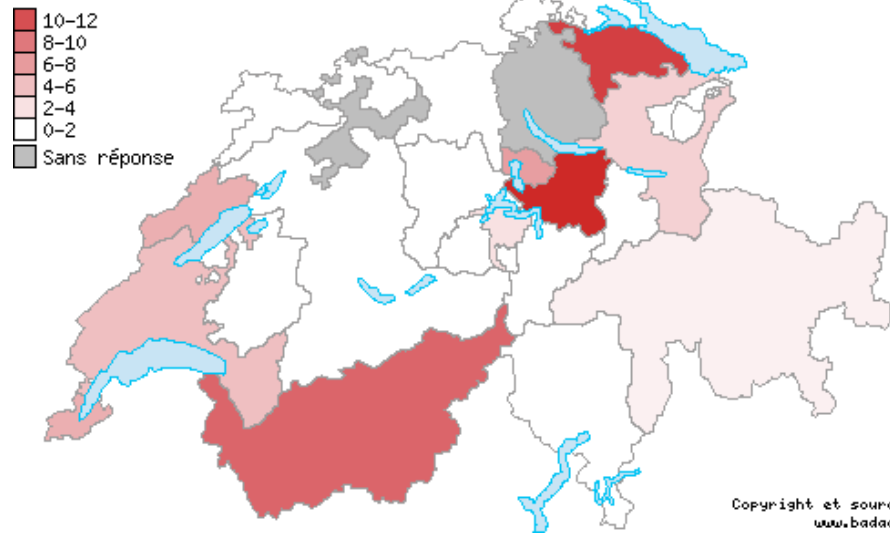
**Version(s)**

[version pour l'impression](#)  
[version excel pour internet](#)  
[enregistrer au format excel](#)

**Nombre de séances extraordinaires du Conseil d'Etat****Canton**C1.49c - 2008, Nombre de séances extraordinaires du Conseil d'Etat [[libellé complet](#)]

Tri selon l'ordre alphabétique

1. AG	0
2. AI	0
3. AR	0
4. BE	0
5. BL	0
6. BS	- [1]
7. FR	0
8. GE	5
9. GL	0
10. GR	1
11. JU	0
12. LU	0
13. NE	5
14. NW	2
15. OW	0
16. SG	3
17. SH	0
18. SO	- [1]
19. SZ	12
20. TG	11
21. TI	0
22. UR	0
23. VD	4
24. VS	9
25. ZG	6
26. ZH	- [1]



graph / carte

Remarque(s):

[1]: Sans réponse

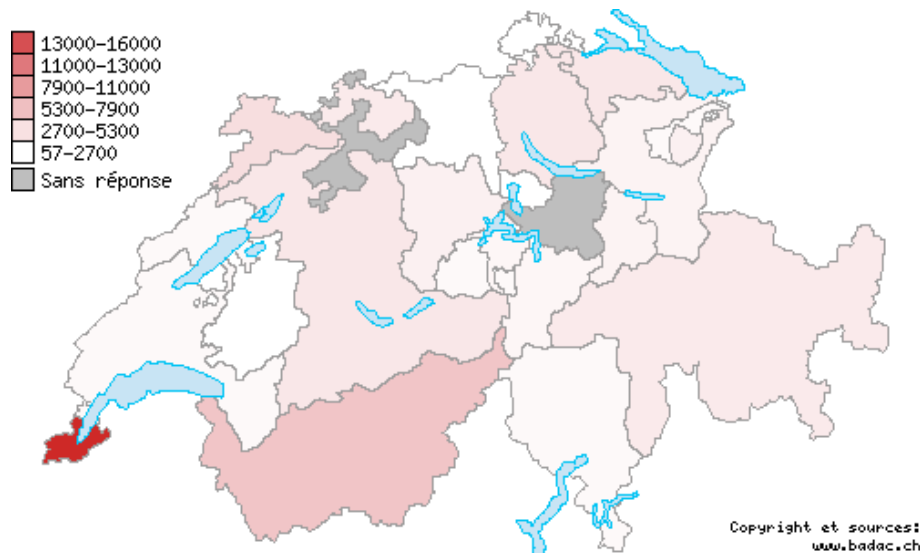
**Version(s)**

[version pour l'impression](#)  
[version excel pour internet](#)  
[enregistrer au format excel](#)

**Nombre d'objets traités lors des séances du Conseil d'Etat****Canton**C1.49d - 2008, Nombre d'objets traités [\[libellé complet\]](#)

Tri selon l'ordre alphabétique

1. AG	277 <sup>[1]</sup>
2. AI	1313
3. AR	751
4. BE	2209
5. BL	1817
6. BS	- <sup>[2]</sup>
7. FR	118
8. GE	15772 <sup>[3]</sup>
9. GL	1200
10. GR	1983
11. JU	3040
12. LU	1485
13. NE	752
14. NW	816
15. OW	628
16. SG	1183
17. SH	57
18. SO	- <sup>[2]</sup>
19. SZ	- <sup>[2]</sup> <sup>[4]</sup>
20. TG	2156 <sup>[5]</sup>
21. TI	668
22. UR	949
23. VD	700
24. VS	5039
25. ZG	118
26. ZH	2142 <sup>[6]</sup>



graph / carte

**Remarque(s):**

- <sup>[1]</sup>: C-C: Bezieht sich auf die Anzahl diskutierter Geschäfte.
- <sup>[2]</sup>: Sans réponse
- <sup>[3]</sup>: I-C: à vérifier.
- <sup>[4]</sup>: C-C: nicht erfasst.
- <sup>[5]</sup>: C-C: Entscheide und Korrespondenzen.
- <sup>[6]</sup>: C-C: Das Total der traktandierten Geschäfte wurde angegeben.

**Version(s)**

- [version pour l'impression](#)
- [version excel pour internet](#)
- [enregistrer au format excel](#)



**Nombre de recours sur décisions du Conseil d'Etat**

**Canton** C1.49f - 2008, Nombre de recours sur décisions du Conseil d'Etat [[libellé complet](#)]  
Tri selon l'ordre alphabétique

1. AG	25
2. AI	9
3. AR	3
4. BE	3
5. BL	112
6. BS	- [1]
7. FR	7
8. GE	39 [2]
9. GL	17
10. GR	15
11. JU	3
12. LU	- [1] [3]
13. NE	18
14. NW	- [1]
15. OW	32
16. SG	13
17. SH	126
18. SO	- [1]
19. SZ	68
20. TG	0
21. TI	1584
22. UR	- [1]
23. VD	1
24. VS	675
25. ZG	49
26. ZH	180 [4]



graph / carte

**Remarque(s):**

[1]: Sans réponse

[2]: C-C: 15 recours directs au Tribunal fédéral, 24 auprès de juridictions cantonales.

[3]: C-C: Wird nicht aufs Kalenderjahr bezogen und nicht zentral erhoben.

[4]: C-C: Wir gehen davon aus, dass mit unter Rekursen Anfechtungen von formellen Regierungsratsbeschlüssen zu verstehen sind.

**Version(s)**[version pour l'impression](#)[version excel pour internet](#)[enregistrer au format excel](#)

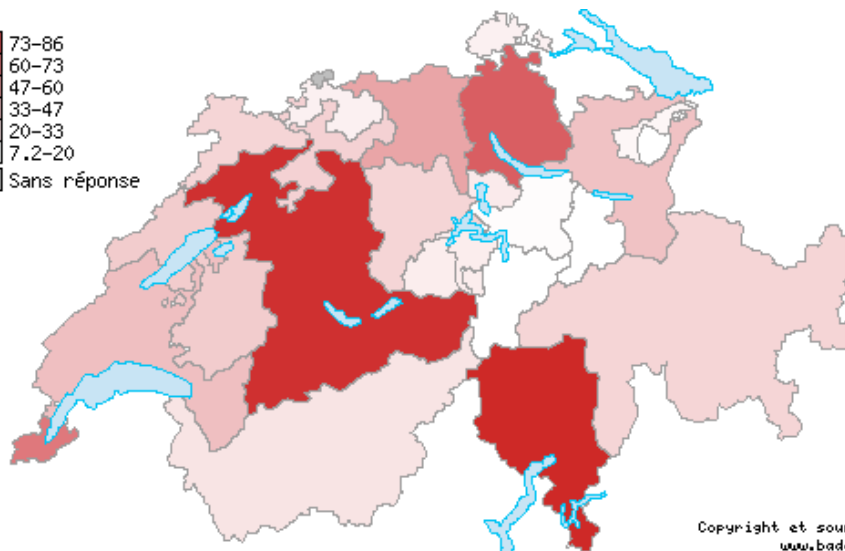

Aussi disponible pour les années suivantes:

2008

**Effectif de la chancellerie en EPT**C1.52 - 2008, Effectif en EPT [[libellé complet](#)]

Tri selon l'ordre alphabétique

1. AG	44
2. AI	8
3. AR	11.4
4. BE	83.9 <sup>[1]</sup>
5. BL	14.2
6. BS	- <sup>[2]</sup>
7. FR	29.5 <sup>[3]</sup>
8. GE	59.83
9. GL	7.5
10. GR	25.10
11. JU	25
12. LU	25.1 <sup>[4]</sup>
13. NE	29.4
14. NW	15.1 <sup>[5]</sup>
15. OW	15.5
16. SG	32.7
17. SH	14.2 <sup>[6]</sup>
18. SO	27 <sup>[7]</sup>
19. SZ	9.15
20. TG	7.2
21. TI	86
22. UR	7.7
23. VD	34.45
24. VS	18.5
25. ZG	17
26. ZH	69.05

Copyright et sources:  
www.badac.ch

graph / carte

**Remarque(s):**

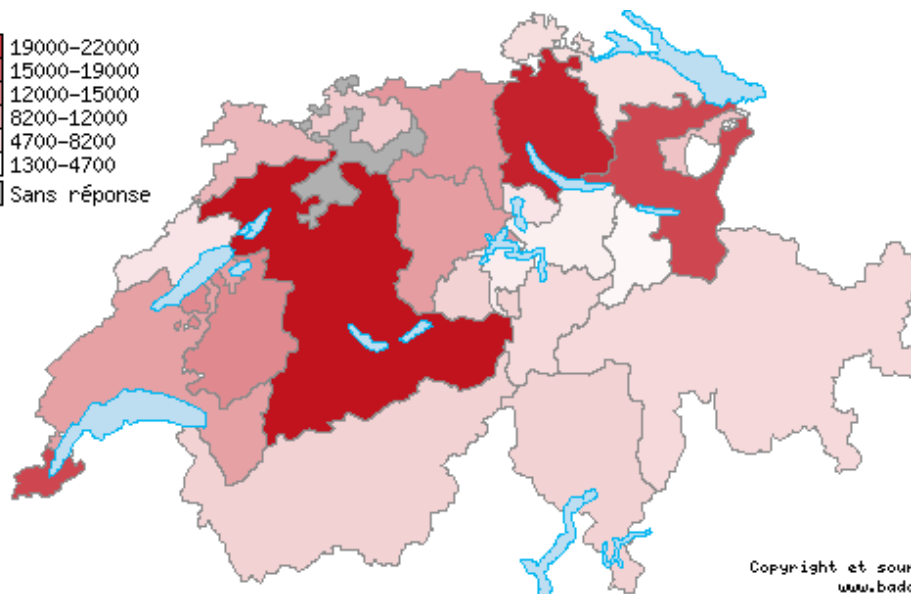

- [1]: C-C: ohne Finanzkontrolle, ohne 7 Regierungsräte.
- [2]: Sans réponse
- [3]: C-C: Service d'achat du matériel et des imprimés inclus.
- [4]: C-C: ohne Regierung.
- [5]: C-C: Antwort auf Nachfrage beim Kanton.
- [6]: C-C: inkl. Drucksachen- und Materialzentrale und Staatsarchiv.
- [7]: I-C: Antwort aus der Erhebung 2004 abgeleitet. Um zu verifizieren.

**Version(s)**

- [version pour l'impression](#)
- [version excel pour internet](#)
- [enregistrer au format excel](#)

Aussi disponible pour les années suivantes: **Dépenses de fonctionnement de la chancellerie**C1.53 - 2008, Dépenses de fonctionnement en milliers de francs [[libellé complet](#)]  
Tri selon l'ordre alphabétique

1. AG	10633
2. AI	1285 [1]
3. AR	6715 [2]
4. BE	21987 [3]
5. BL	6000
6. BS	- [4]
7. FR	11482
8. GE	17475
9. GL	1986
10. GR	4605
11. JU	7600
12. LU	10066
13. NE	3669
14. NW	3238 [5]
15. OW	5230
16. SG	17705
17. SH	4343
18. SO	- [4]
19. SZ	2613 [6]
20. TG	4257
21. TI	5440 [7]
22. UR	4680
23. VD	9560 [8]
24. VS	5440 [9]
25. ZG	3718
26. ZH	21000 [10]

Copyright et sources:  
www.badac.ch

graph / carte

**Remarque(s):**

- [1]: C-C: ohne Parlament, aber mit Parlamentsdienst, Kantonsbibliothek, Landesarchiv. I-F: Es wurden drei Nullen gestrichen.
- [2]: C-C: mit Abstimmungen, ohne Staatsarchiv.
- [3]: C-C: GR-Entschädigung = Konto 300100.
- [4]: Sans réponse
- [5]: C-C: inkl. Parlamentsdienste.
- [6]: C-C: Keine Vollkostenrechnung.
- [7]: C-C: CdS + CG + Cancelleria dello Stato / Importante: il dato del 2004 è errato e va corretto (sostituire 22699 con 6737).
- [8]: C-C: Sans les coûts globaux du Parlement.
- [9]: C-C: sans les coûts du Parlement; I-C: nous avons divisé le résultat par 1000 (erreur d'unité).
- [10]: C-C: Erfasst sind Ausgaben RR inkl. Mandate, Ausgaben SK und Gesamtkosten KR ohne Parlamentarierentschädigungen.

**Version(s)**

[version pour l'impression](#)  
[version excel pour internet](#)  
[enregistrer au format excel](#)

Aussi disponible pour les années suivantes:

2008

**Subdivision de la chancellerie en services**

C1.54 - 2008 [libellé complet]

Tri selon l'ordre alphabétique

Type de question: LISTE

1=Oui

2=Non

1. AG	1
2. AI	1
3. AR	1
4. BE	1 [1]
5. BL	1
6. BS	1 [2]
7. FR	1
8. GE	1 [3]
9. GL	1
10. GR	1
11. JU	1 [4]
12. LU	1
13. NE	1
14. NW	1
15. OW	1
16. SG	1
17. SH	1
18. SO	1
19. SZ	1
20. TG	1
21. TI	1
22. UR	1
23. VD	1
24. VS	1
25. ZG	1
26. ZH	1

■ 1=Oui  
■ 2=Non  
■ Sans réponse



Copyright et sources:  
www.badac.ch

graph / carte

## Remarque(s):

[1]; C-C: Réponse suite à une relance auprès du canton.

[2]; I-C: <http://www.regierungsrat.bs.ch/staatskanzlei>

[3]; C-C: il s'agit de centres de responsabilité.

[4]; I-C: <http://www.jura.ch/CHA.html>

## Version(s)

[version pour l'impression](#)[version excel pour internet](#)[enregistrer au format excel](#)

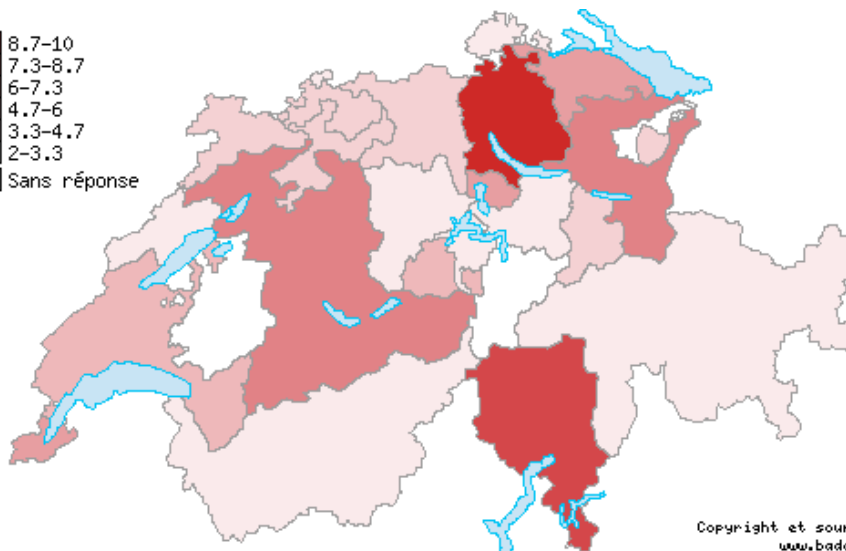



Aussi disponible pour les années suivantes:

2008

**Nombre de services de la chancellerie<sup>[1]</sup>**C1.54a - 2008, Nombre de services [libellé complet]  
Tri selon l'ordre alphabétique

1. AG	4
2. AI	4
3. AR	2
4. BE	7 <sup>[2]</sup>
5. BL	4
6. BS	3 <sup>[3]</sup>
7. FR	2
8. GE	6
9. GL	4
10. GR	3
11. JU	4
12. LU	3
13. NE	3
14. NW	3
15. OW	5
16. SG	7
17. SH	3
18. SO	4 <sup>[4]</sup>
19. SZ	3
20. TG	6 <sup>[5]</sup>
21. TI	9
22. UR	2
23. VD	5
24. VS	3
25. ZG	6
26. ZH	10

Copyright et sources:  
www.badac.ch

graph / carte

**Remarque(s):**<sup>[1]</sup>: Dépend de la question **C1.54** (Subdivision de la chancellerie en services)<sup>[2]</sup>: C-C: Réponse suite à une relance auprès du canton.<sup>[3]</sup>: I-C: <http://www.regierungsrat.bs.ch/staatskanzlei><sup>[4]</sup>: I-C: Antwort aus der Erhebung 2004 abgeleitet.<sup>[5]</sup>: C-C: Kanzleidienste, Informationsdienst, Dienststelle für Statistik, Rechtsdienst, Dienststelle für Aussenbeziehungen, Büromaterial-, Lehrmittel- und Drucksachenzentrale.**Version(s)**[version pour l'impression](#)[version excel pour internet](#)[enregistrer au format excel](#)

Aussi disponible pour les années suivantes:

2008

**Appellation, effectif et dépenses des services de la chancellerie<sup>[1]</sup>****Canton**

C1.54b - 2008, Données 2004 précodées à actualiser au 31.12.2008 ; vérifier l'appellation et corriger si nécessaire [libellé complet]

Tri selon l'ordre alphabétique

	<b>Appellation</b>	<b>Nombre de personnes employées en EPT</b>	<b>Dépenses de fonctionnement (en milliers de francs)</b> [2]
1. AG	[AG] Rechtsdienst des Regierungsrats	13	2144
	[AG] Kommunikationsdienst des Regierungsrats	3	836
	[AG] Abteilung Strategie und Aussenbeziehungen	9	3161
	[AG] Generalsekretariat	19	575.
2. AI	[AI]		1290
	[AI] Kantonsbibliothek	0.7	
	[AI] Landesarchiv	0.8	
3. AR	[AI] Weibeldienst	2.5	
	[AI] Sekretariat	5	[2]
	[AR] DMZ	2.8	739
	[AR] Staatsarchiv	2.2	661
4. BE	[BE] Ratssekretariat	5.7	809
	[BE] Amt für Information	10.9	1956
	[BE] Fachstelle für die Gleichstellung von Frauen und Männern	2.0	378
	[BE] Amt für Sprachen- und Rechtsdienste	13.75	2579
	[BE] Staatsarchiv	12.4	1967
5. BL	[BE] Amt für Zentrale Dienste	29.7	5551
	[BL] EDV/Internet /Publikationen	2.7	384
	[BL] Zentrale Dienste	4.9	730
6. BS	[BL] Personal und Finanzen	1.6	186
	[BL] Parlamentsdienst - [3]	5	515
7. FR	[FR] SAMI	11	
	[FR] Chancellerie	18.5	
8. GE	[GE] Dépouillement centralisé des élections		659
	[GE] Direction des affaires juridiques	9.9	1481
	[GE] Centre de documentation	2	762
	[GE] Service du protocole	7.6	3271
	[GE] Secrétariat général	40.33	8777
9. GL	[GE] Conseil d'Etat et Chancelier	8	2524
	[GL] Telefonzentrale	0.5	209
	[GL] Weibelamt	1	694
	[GL] Finanzkontrolle	1	225
10. GR	[GL] Staatskanzlei	6	1134
	[GR] DMZ	5.0	1916
	[GR] Ratssekretariat	3.6	666
	[GR] Standeskanzlei i.e.Sinne	16.5	6276

	[JU] Service de l'Infomation et de la communication	3.8	804
11. JU	[JU] Economat cantonal	4.7	1436
	[JU] Chancellerie et secrétariat	6.5	1240
	[JU] Gouvernement	10	2815
12. LU	[LU] Abtl. Publikationen	4.5	2586
	[LU] Abtl. Kantonsrat	4.75	2662
	[LU] Abtl. Regierungsrat	15.85	6042 <sup>[4]</sup>
	[NE] Service du matériel et des imprimés	15.0	6923
13. NE	[NE] Service du Grand Conseil	5.3	532
	[NE] Secrétariat général	9.1	4246 <sup>[5]</sup>
	[NW] Staatsarchiv	4.1	1332
14. NW	[NW] Rechtsdienst	4.3	597
	[NW] Staatskanzlei	8.1	1695
	[OW] Finanzkontrolle	2.5	255
	[OW] Rechtsdienst	2.6	525
15. OW	[OW] Staatsarchiv	2.5	578
	[OW] Kanzleisekretariat	4.7	1392
	[OW] Kanzleistab	3.2	623
16. SG	- <sup>[3]</sup>		
	[SH] Staatsarchiv	2.8	520
17. SH	[SH] Drucksachen- und Materialzentrale	3.45	2011
	[SH] Staatskanzlei	8.95	1459
18. SO	- <sup>[3]</sup>		
	[SZ] Kanzlei	5.65	
19. SZ	[SZ] Information	1	
	[SZ] Drucksachen- und Materialzentrale	1.5	
20. TG	[TG] Regierungskanzlei	2.8	2966
	[TG] Parlamentsdienste	4.4	1291
	[TI] Segretariato dei rapporti tra Confederazione e Cantoni	1.9	350
	[TI] Servizio dei ricorsi del Consiglio di Stato	19	2316
	[TI] Consulenza giuridica del Consiglio di Stato	1.5	311
	[TI] Area della comunicazione elettronica e della documentazione	18.15	2193
21. TI	[TI] Servizi del Gran Consiglio	17	2871
	[TI] Segreteria del Consiglio di Stato	22.5	10615
	[TI] Segreteria della cooperazione transfrontaliera	0.7	247
	[TI] Studio del Cancelliere	8	1505
	[TI] Servizio protezione dati	1.5	156
22. UR	[UR] Standeskanzlei	8.2	960
	[UR] Rechtsdienst	1.7	370
23. VD	[VD] Organisation du Conseil d'Etat	16.2	2524 <sup>[6]</sup>

	[VD] Bureau d'information et de communication	4.6	929
	[VD] Bureau cantonal de médiation administrative	2.9	467
	[VD] Préposé à la protection des données et à l'information	0.8	190
	[VD] Groupe Impact	3.9	733
	[VS] Secrétariat et protocole	6.8	
24. VS	[VS] Service administratif et juridique	4.2	
	[VS] Centrale téléphonique et huissiers-chauffeurs	7.5	
25. ZG	Staatskanzlei	18	3509
	[ZH] Aussenbeziehungen u. RR	1.5	4138
	[ZH] Kommunikationsabteilung RR	5.55	1209
	[ZH] Leitung und Dienste	8.4	1333
	[ZH] Postdienst	15	1284
26. ZH	[ZH] Rechtsdienst und Rekursabteilung	17.5	2878
	[ZH] Informatik	1.8	461
	[ZH] Publikationen und Druckvorstufe	6.5	1672
	[ZH] Veranstaltungen, Repräsentationen	5.5	1042
	[ZH] Regierungscontrolling	3	294
	[ZH] Stabsstelle E-Government	1.5	1915

## Remarque(s):

- [1]: Dépend de la question **C1.54** (Subdivision de la chancellerie en services)  
 [2]: C-C: Betriebskosten gesamthaft.  
 [3]: Sans réponse  
 [4]: C-C: Zusätzliche Stellen, die keiner der drei Hauptabteilungen zugeordnet sind.  
 [5]: C-C: Effectif du secrétariat général sans chancelier (1 EPT).  
 [6]: C-C: Auxquels s'ajoutent 7 EPT (huissiers).

**Version(s)**

[version pour l'impression](#)  
[version excel pour internet](#)  
[enregistrer au format excel](#)

Aussi disponible pour les années suivantes:

**Appartenance politique du chancelier**

**Canton** C1.54c - 2008 [[libellé complet](#)]

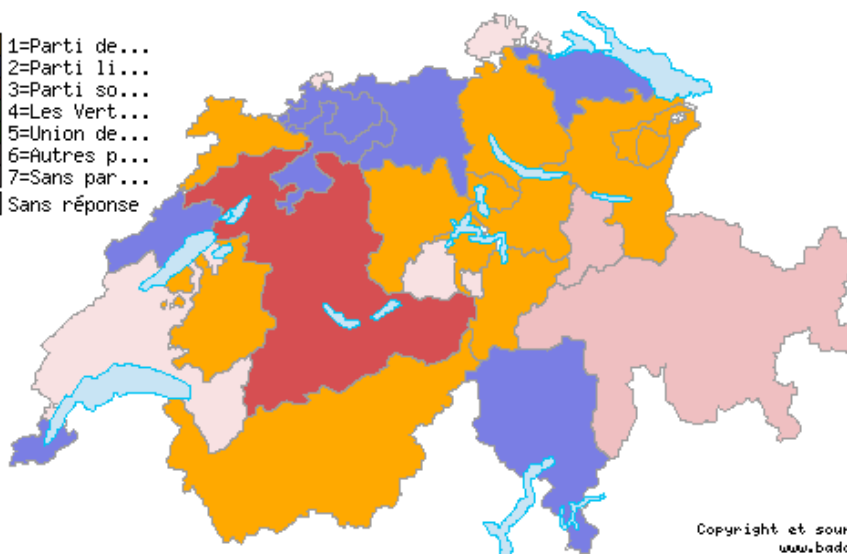
Tri selon l'ordre alphabétique

Type de question: LISTE

- 1=Parti démocrate-chrétien
- 2=Parti libéral-radical (Y.c parti libéral)
- 3=Parti socialiste
- 4=Les Verts
- 5=Union démocratique du centre
- 6=Autres partis
- 7=Sans parti

1. AG	2
2. AI	1
3. AR	1
4. BE	3 [1]
5. BL	2
6. BS	7 [2]
7. FR	1
8. GE	2 [3]
9. GL	6 [4]
10. GR	6 [5]
11. JU	1
12. LU	1
13. NE	2
14. NW	1
15. OW	7
16. SG	1
17. SH	7
18. SO	2 [6]
19. SZ	1
20. TG	2
21. TI	2
22. UR	1
23. VD	7
24. VS	1
25. ZG	1
26. ZH	1

- 1=Parti de...
- 2=Parti li...
- 3=Parti so...
- 4=Les Vert...
- 5=Union de...
- 6=Autres p...
- 7=Sans par...
- Sans réponse



Copyright et sources:  
www.badac.ch

graph / carte

**Remarque(s):**

- [1]: C-C: Réponse suite à une relance auprès du canton.
- [2]: I-C: <http://www.regierungsrat.bs.ch/staatskanzlei>
- [3]: C-C: appartenance mise entre parenthèse durant son mandat de Chancelier.
- [4]: C-C: BDP.
- [5]: C-C: Bürgerlich-Demokratische Partei (BDP).
- [6]: I-C: Antwort aus der Erhebung 2004 abgeleitet.

**Version(s)**

- [version pour l'impression](#)
- [version excel pour internet](#)
- [enregistrer au format excel](#)

Aussi disponible pour les années suivantes:

2008

**Programme gouvernemental du type 'Grandes lignes de la politique gouvernementale'**

C2.10 - 2008 [libellé complet]

Tri selon l'ordre alphabétique

Type de question: LISTE

1=Oui

2=Non

1. AG	1 [1]
2. AI	1
3. AR	1
4. BE	1 [2]
5. BL	1
6. BS	1 [3]
7. FR	1
8. GE	1
9. GL	1
10. GR	1
11. JU	1
12. LU	1
13. NE	1
14. NW	1 [4]
15. OW	1
16. SG	1
17. SH	1
18. SO	1 [3]
19. SZ	1
20. TG	1
21. TI	1
22. UR	1
23. VD	1
24. VS	1
25. ZG	1
26. ZH	1

■ 1=Oui  
■ 2=Non  
■ Sans réponse



Copyright et sources:  
www.badac.ch

graph / carte

## Remarque(s):

- [1]: C-C: Es werden 2 Programme erstellt: Entwicklungsleitbild ELB (langfristig, Perspektive 10 Jahre); Aufgaben- und Finanzplan AFP (mittelfristig, Perspektive 4 Jahre).
- [2]: C-C: Réponse suite à une relance auprès du canton.
- [3]: I-C: Antwort aus der Erhebung 2004 abgeleitet.
- [4]: C-C: Wir haben ein vierjähriges Legislaturprogramm und jährliche Jahresziele.

## Version(s)

[version pour l'impression](#)  
[version excel pour internet](#)  
[enregistrer au format excel](#)

Aussi disponible pour les années suivantes:

2008

**Périodicité de l'élaboration du programme gouvernemental<sup>[1]</sup>****Canton**C2.10b - 2008 [[libellé complet](#)]

Tri selon l'ordre alphabétique

Type de question: LISTE

1=Annuelle

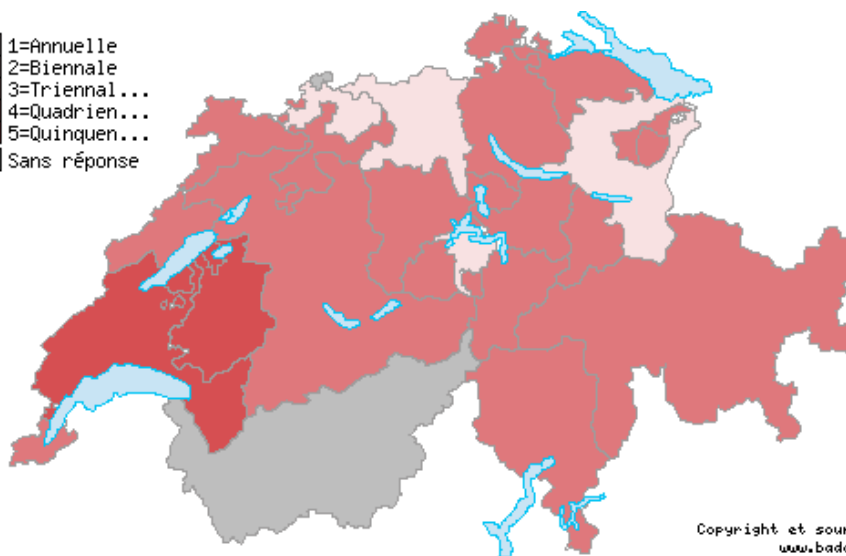
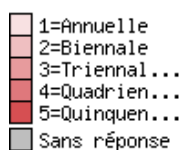
2=Biennale

3=Triennale

4=Quadriennale

5=Quinquennale

1. AG	1 [2]
2. AI	4
3. AR	4
4. BE	4 [3]
5. BL	1
6. BS	- [4]
7. FR	5
8. GE	4
9. GL	4
10. GR	4
11. JU	4
12. LU	4
13. NE	4
14. NW	1
15. OW	4
16. SG	1
17. SH	4
18. SO	4 [5]
19. SZ	4
20. TG	4
21. TI	4
22. UR	4
23. VD	5
24. VS	- [4]
25. ZG	4
26. ZH	4

Copyright et sources:  
www.badac.ch

graph / carte

Remarque(s):

[1]: Dépend de la question **C2.10** (Programme gouvernemental du type 'Grandes lignes de la politique gouvernementale')

[2]: C-C: ELB: Aktualisierung alle 4 Jahre; AFP: Aktualisierung jährlich.

[3]: C-C: Réponse suite à une relance auprès du canton.

[4]: Sans réponse

[5]: I-C: Antwort aus der Erhebung 2004 abgeleitet.

**Version(s)**[version pour l'impression](#)[version excel pour internet](#)[enregistrer au format excel](#)

Aussi disponible pour les années suivantes:

2008

**Mode d'élaboration du programme gouvernemental<sup>[1]</sup>****Canton**C2.12 - 2008 [[libellé complet](#)]

Tri selon l'ordre alphabétique

Type de question: LISTE

1=Du Conseil d'Etat vers les départements (plutôt top-down)

2=Des Départements vers le Conseil d'Etat (plutôt bottom-up)

1. AG	1
2. AI	1 <sup>[2]</sup>
3. AR	1
4. BE	1 <sup>[3]</sup>
5. BL	2
6. BS	2 <sup>[4]</sup>
7. FR	2
8. GE	1
9. GL	2
10. GR	1
11. JU	1
12. LU	1
13. NE	- <sup>[5]</sup> <sup>[6]</sup>
14. NW	2
15. OW	2
16. SG	1
17. SH	2
18. SO	1 <sup>[7]</sup>
19. SZ	1
20. TG	1
21. TI	1
22. UR	1
23. VD	1
24. VS	2 <sup>[4]</sup>
25. ZG	2
26. ZH	1

■ 1=Du Conse...  
■ 2=Des Depa...  
■ Sans réponse



Copyright et sources:  
www.badac.ch

graph / carte

**Remarque(s):**

<sup>[1]</sup>: Dépend de la question [C2.10](#) (Programme gouvernemental du type 'Grandes lignes de la politique gouvernementale')

<sup>[2]</sup>: C-C: Nicht an Legislatur geknüpft, da wir jedes Jahr Regierungsratsneuwahlen haben.

<sup>[3]</sup>: C-C: Réponse suite à une relance auprès du canton.

<sup>[4]</sup>: I-C: Antwort aus der Erhebung 2004 abgeleitet.

<sup>[5]</sup>: Sans réponse

<sup>[6]</sup>: C-C: Les deux réponses sont correctes. Top-down pour les grands axes du programme et bottom-up pour les parties concernant les départements (situation prévalant au 31.12.2008 donc concernant la législature 2005-2009).

<sup>[7]</sup>: I-C: Antwort aus der Erhebung 2004 abgeleitet.

**Version(s)**

[version pour l'impression](#)

[version excel pour internet](#)

[enregistrer au format excel](#)



Aussi disponible pour les années suivantes:

2008

**Mesure des objectifs fixés dans le programme gouvernemental<sup>[1]</sup>****Canton**C2.12a - 2008 [[libellé complet](#)]

Tri selon l'ordre alphabétique

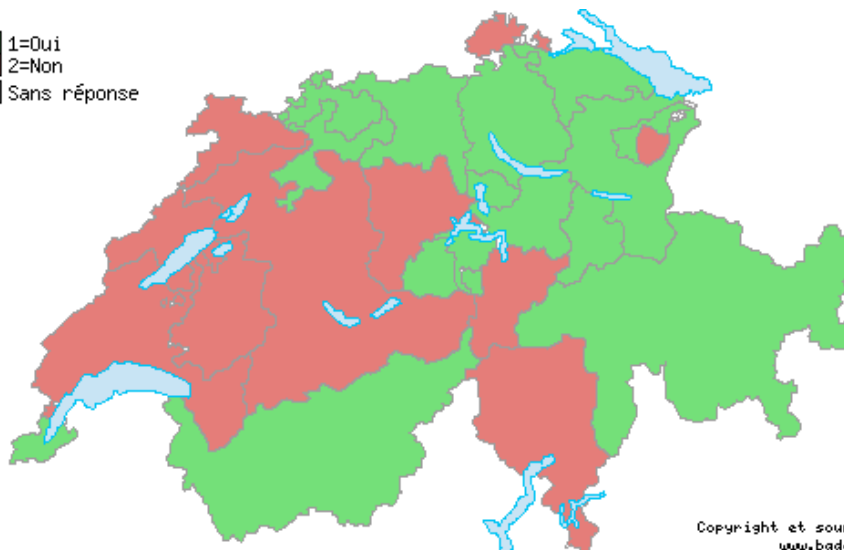
Type de question: LISTE

1=Oui

2=Non

1. AG	1
2. AI	2
3. AR	1
4. BE	2 <sup>[2]</sup>
5. BL	1 <sup>[3]</sup>
6. BS	1 <sup>[4]</sup>
7. FR	2
8. GE	1
9. GL	1
10. GR	1
11. JU	2
12. LU	2
13. NE	2
14. NW	1
15. OW	1
16. SG	1
17. SH	2
18. SO	1 <sup>[5]</sup>
19. SZ	1 <sup>[3]</sup>
20. TG	1
21. TI	2
22. UR	2
23. VD	2
24. VS	1 <sup>[5]</sup>
25. ZG	1
26. ZH	1

■ 1=Oui  
■ 2=Non  
 Sans réponse



Copyright et sources:  
www.badac.ch

graph / carte

Remarque(s):

<sup>[1]</sup>: Dépend de la question [C2.10](#) (Programme gouvernemental du type 'Grandes lignes de la politique gouvernementale')

<sup>[2]</sup>: C-C: Réponse suite à une relance auprès du canton.

<sup>[3]</sup>: C-C: teilweise.

<sup>[4]</sup>: C-C: teilweise. I-C: Antwort aus der Erhebung 2004 abgeleitet.

<sup>[5]</sup>: I-C: Antwort aus der Erhebung 2004 abgeleitet.

**Version(s)**

[version pour l'impression](#)

[version excel pour internet](#)

[enregistrer au format excel](#)

Aussi disponible pour les années suivantes:

2008

**Soumission du programme gouvernemental au Parlement<sup>[1]</sup>****Canton**C2.13 - 2008 [[libellé complet](#)]

Tri selon l'ordre alphabétique

Type de question: LISTE

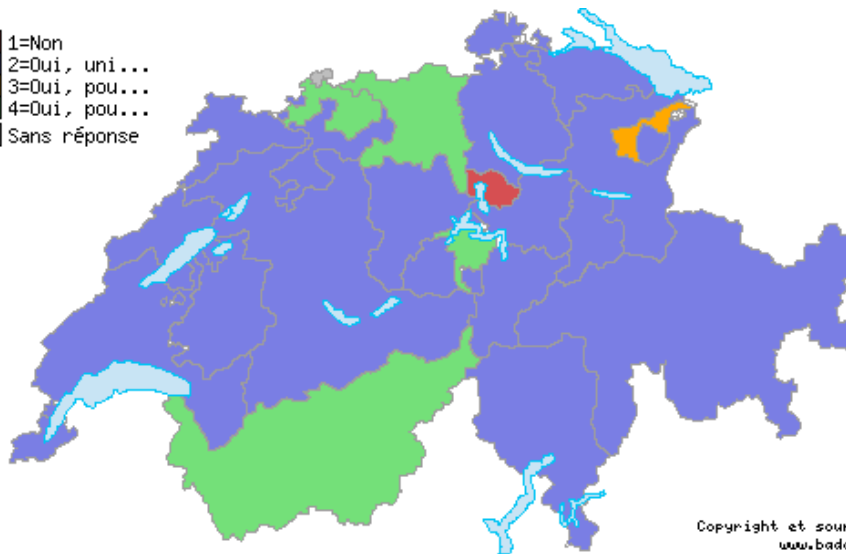
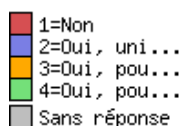
1=Non

2=Oui, uniquement pour information

3=Oui, pour approbation uniquement

4=Oui, pour approbation avec possibilité de modification par le Parlement

1. AG	4 <sup>[2]</sup>
2. AI	2
3. AR	3
4. BE	2 <sup>[3]</sup>
5. BL	4
6. BS	- <sup>[4]</sup>
7. FR	2
8. GE	2
9. GL	2 <sup>[5]</sup>
10. GR	2
11. JU	2
12. LU	2
13. NE	2
14. NW	4 <sup>[6]</sup>
15. OW	2
16. SG	2
17. SH	2
18. SO	2 <sup>[7]</sup>
19. SZ	2
20. TG	2
21. TI	2
22. UR	2
23. VD	2
24. VS	4 <sup>[7]</sup>
25. ZG	1
26. ZH	2

Copyright et sources:  
www.badac.ch

graph / carte

**Remarque(s):**<sup>[1]</sup>: Dépend de la question [C2.10](#) (Programme gouvernemental du type 'Grandes lignes de la politique gouvernementale')<sup>[2]</sup>: C-C: ELB: zur Information; AFP: zur Gutheissung mit Möglichkeit der Änderung durch das Parlament.<sup>[3]</sup>: C-C: Réponse suite à une relance auprès du canton.<sup>[4]</sup>: Sans réponse<sup>[5]</sup>: C-C: Gutheissung vorgeschlagen.<sup>[6]</sup>: C-C: Änderung in der Form der 'Anmerkung'.<sup>[7]</sup>: I-C: Antwort aus der Erhebung 2004 abgeleitet.**Version(s)**[version pour l'impression](#)[version excel pour internet](#)[enregistrer au format excel](#)

Aussi disponible pour les années suivantes:

2008

**Contrôle de réalisation du programme**<sup>[1]</sup>**Canton**

C2.14 - 2008 [libellé complet]

Tri selon l'ordre alphabétique

Type de question: LISTE

1=Oui, chaque année

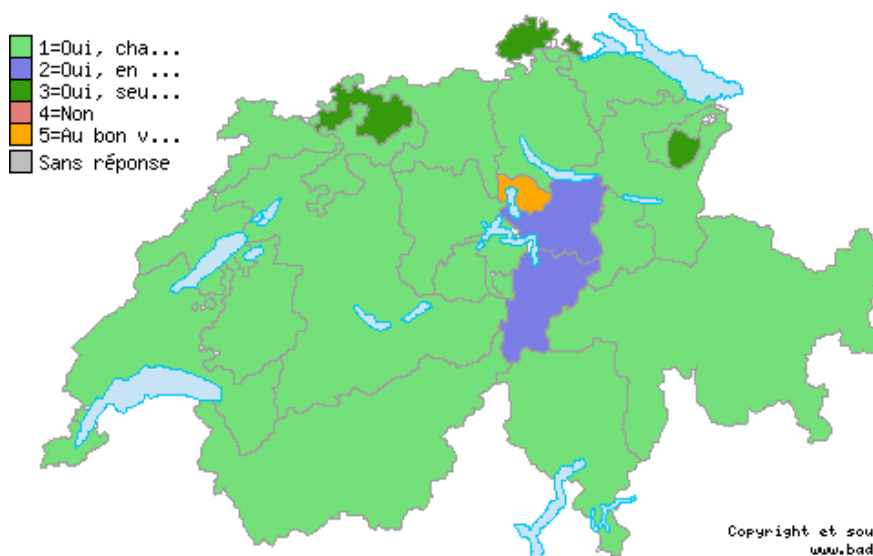
2=Oui, en milieu et en fin de législature

3=Oui, seulement en fin de législature

4=Non

5=Au bon vouloir du gouvernement

1. AG	1
2. AI	3
3. AR	1 [2]
4. BE	1 [3]
5. BL	3
6. BS	1 [4]
7. FR	1
8. GE	1
9. GL	1
10. GR	1
11. JU	1
12. LU	1
13. NE	1 [5]
14. NW	1 [6]
15. OW	1
16. SG	1
17. SH	3
18. SO	1 [4]
19. SZ	2
20. TG	1
21. TI	1
22. UR	2
23. VD	1
24. VS	1 [4]
25. ZG	5
26. ZH	1



graph / carte

Remarque(s):

- [1]: Dépend de la question C2.10 (Programme gouvernemental du type 'Grandes lignes de la politique gouvernementale')
- [2]: C-C: im Rahmen des Rechenschaftsberichts.
- [3]: C-C: Réponse suite à une relance auprès du canton.
- [4]: I-C: Antwort aus der Erhebung 2004 abgeleitet.
- [5]: C-C: Etablissement de feuilles de route 3x/an (avril, août, décembre) + bilan de législature.
- [6]: C-C: Auswertung im Rahmen des jährlichen Rechenschaftsberichtes.

**Version(s)**[version pour l'impression](#)[version excel pour internet](#)[enregistrer au format excel](#)

Aussi disponible pour les années suivantes:

**Lien entre le plan financier et le programme gouvernemental**

C2.20d - 2008 [\[libellé complet\]](#)

Tri selon l'ordre alphabétique

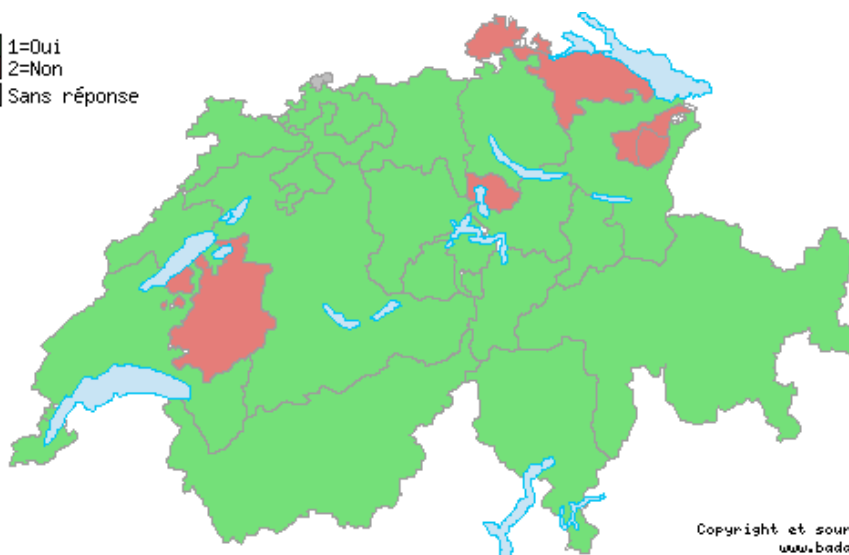
Type de question: LISTE

1=Oui

2=Non

1. AG	1
2. AI	2
3. AR	2
4. BE	1 <sup>[1]</sup>
5. BL	1
6. BS	- <sup>[2]</sup>
7. FR	2
8. GE	1
9. GL	1
10. GR	1
11. JU	1
12. LU	1
13. NE	1
14. NW	1
15. OW	1
16. SG	1
17. SH	2
18. SO	1 <sup>[3]</sup>
19. SZ	1
20. TG	2
21. TI	1
22. UR	1
23. VD	1
24. VS	1
25. ZG	2
26. ZH	1

■ 1=Oui  
■ 2=Non  
■ Sans réponse



Copyright et sources: www.badac.ch

[graph / carte](#)

Remarque(s):

<sup>[1]</sup>: C-C: Réponse suite à une relance auprès du canton.

<sup>[2]</sup>: Sans réponse

<sup>[3]</sup>: I-C: Antwort aus der Erhebung 2004 abgeleitet.

**Version(s)**

[version pour l'impression](#)

[version excel pour internet](#)

[enregistrer au format excel](#)

Aussi disponible pour les années suivantes:

2008

**Existence d'un tableau de bord pour le Conseil d'Etat**

C2.15 - 2008 [libellé complet]

Tri selon l'ordre alphabétique

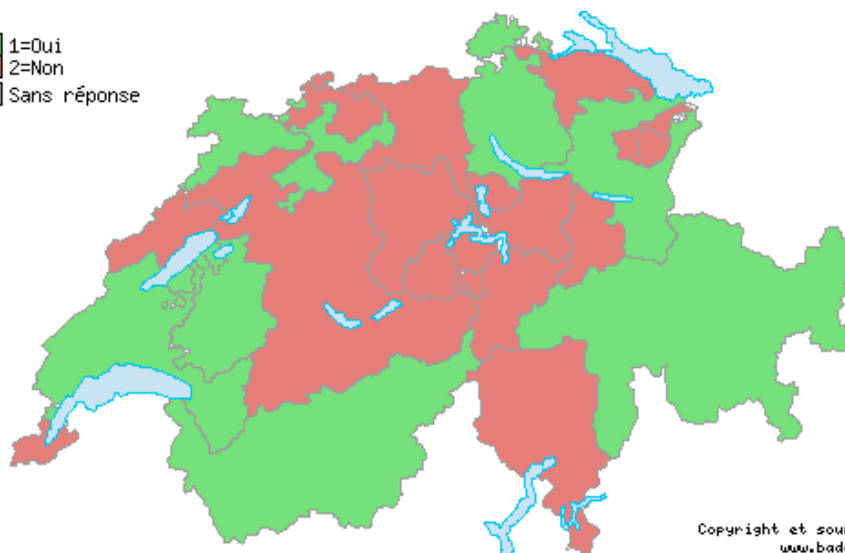
Type de question: LISTE

1=Oui

2=Non

1. AG	2
2. AI	2
3. AR	2
4. BE	2 [1]
5. BL	2
6. BS	2 [2]
7. FR	1
8. GE	2 [3]
9. GL	2
10. GR	1
11. JU	1
12. LU	2
13. NE	2
14. NW	2
15. OW	2
16. SG	1
17. SH	1
18. SO	1 [2]
19. SZ	2
20. TG	2
21. TI	2
22. UR	2
23. VD	1
24. VS	1
25. ZG	2
26. ZH	1 [4]

■ 1=Oui  
■ 2=Non  
■ Sans réponse



Copyright et sources:  
www.badac.ch

graph / carte

## Remarque(s):

[1]: C-C: Réponse suite à une relance auprès du canton.

[2]: I-C: Antwort aus der Erhebung 2004 abgeleitet.

[3]: C-C: au niveau des départements.

[4]: C-C: Der Regierungsrat verfügt über verschiedene Kennzahlen- und Indikatorensysteme. z.B. Standortmonitoring (alle Politikbereiche betreffend), Steuerbelastungsmonitor, Finanzkennzahlen, Kenndatenbücher somatische Akutversorgung, psychiatrische Versorgung und Langzeitversorgung, u.a.

## Version(s)

[version pour l'impression](#)

[version excel pour internet](#)

[enregistrer au format excel](#)

Aussi disponible pour les années suivantes:

**Tableau de bord: Indicateurs permettant de saisir la situation financière<sup>[1]</sup>**

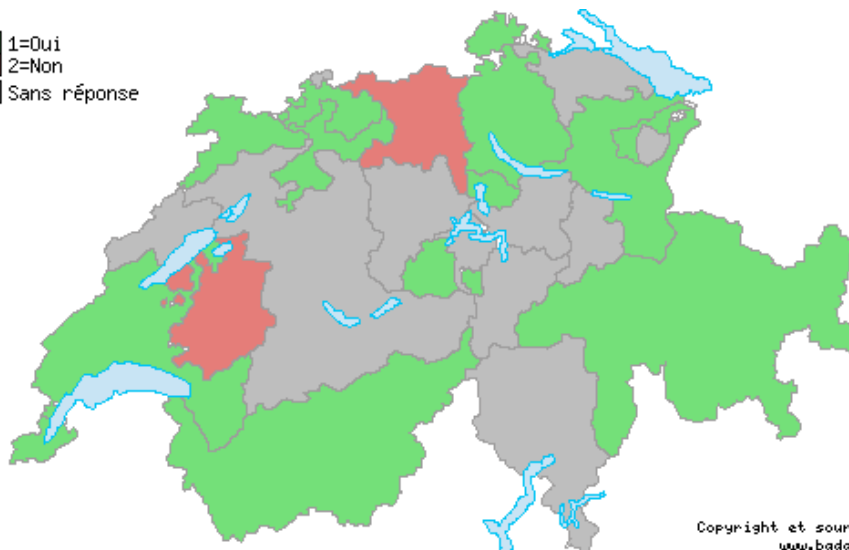
**Canton** C2.15a1 - 2008, Indicateurs permettant d'appréhender / saisir la situation financière [\[libellé complet\]](#)  
Tri selon l'ordre alphabétique

Type de question: LISTE

1=Oui  
2=Non

1. AG	2 [2]
2. AI	- [3]
3. AR	1
4. BE	- [3]
5. BL	1
6. BS	- [3]
7. FR	2
8. GE	1 [4]
9. GL	- [3]
10. GR	1
11. JU	1
12. LU	- [3]
13. NE	- [3]
14. NW	- [3]
15. OW	1
16. SG	1
17. SH	1
18. SO	1 [5]
19. SZ	- [3]
20. TG	- [3]
21. TI	- [3]
22. UR	- [3]
23. VD	1
24. VS	1
25. ZG	1
26. ZH	1

■ 1=Oui  
■ 2=Non  
■ Sans réponse



Copyright et sources:  
www.badac.ch

graph / carte

Remarque(s):

- [1]: Dépend de la question C2.15 (Existence d'un tableau de bord pour le Conseil d'Etat)
- [2]: C-C: keine Führungstabelle.
- [3]: Sans réponse
- [4]: C-C: au niveau des départements.
- [5]: I-C: Antwort aus der Erhebung 2004 abgeleitet.

**Version(s)**

- [version pour l'impression](#)
- [version excel pour internet](#)
- [enregistrer au format excel](#)

Aussi disponible pour les années suivantes:

**Tableau de bord: Indicateurs permettant d'appréhender / saisir la satisfaction citoyenne (des bénéficiaires)<sup>[1]</sup>**

**Canton**

C2.15a2 - 2008 [[libellé complet](#)]

Tri selon l'ordre alphabétique

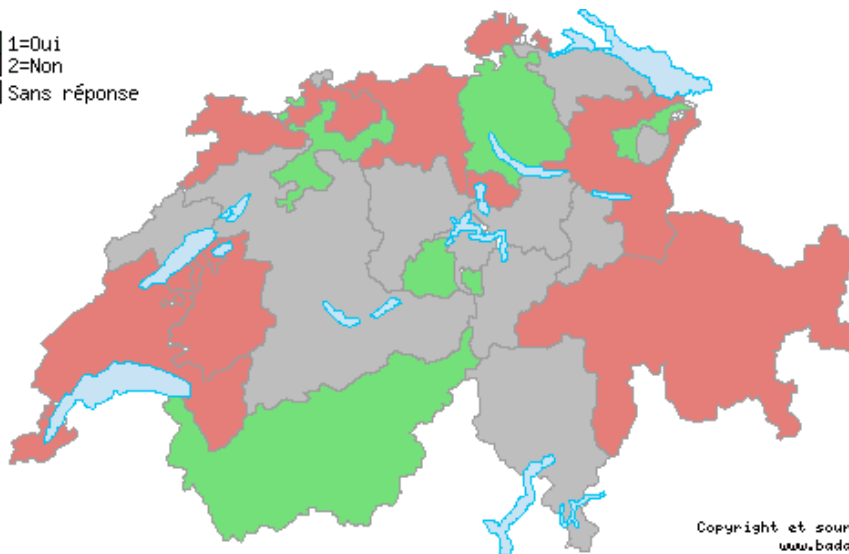
Type de question: LISTE

1=Oui

2=Non

1. AG	2	[2]
2. AI	-	[3]
3. AR	1	
4. BE	-	[3]
5. BL	2	
6. BS	-	[3]
7. FR	2	
8. GE	2	
9. GL	-	[3]
10. GR	2	
11. JU	2	
12. LU	-	[3]
13. NE	-	[3]
14. NW	-	[3]
15. OW	1	
16. SG	2	
17. SH	2	
18. SO	1	[4]
19. SZ	-	[3]
20. TG	-	[3]
21. TI	-	[3]
22. UR	-	[3]
23. VD	2	
24. VS	1	
25. ZG	2	
26. ZH	1	

1=Oui  
2=Non  
Sans réponse



Copyright et sources:  
www.badac.ch

graph / carte

Remarque(s):

[1]: Dépend de la question C2.15 (Existence d'un tableau de bord pour le Conseil d'Etat)

[2]: C-C: keine Führungstabelle.

[3]: Sans réponse

[4]: I-C: Antwort aus der Erhebung 2004 abgeleitet.

**Version(s)**

[version pour l'impression](#)

[version excel pour internet](#)

[enregistrer au format excel](#)

Aussi disponible pour les années suivantes:

**Tableau de bord: Indicateurs permettant de saisir la qualité des prestations<sup>[1]</sup>**

**Canton**

C2.15a3 - 2008 [[libellé complet](#)]

Tri selon l'ordre alphabétique

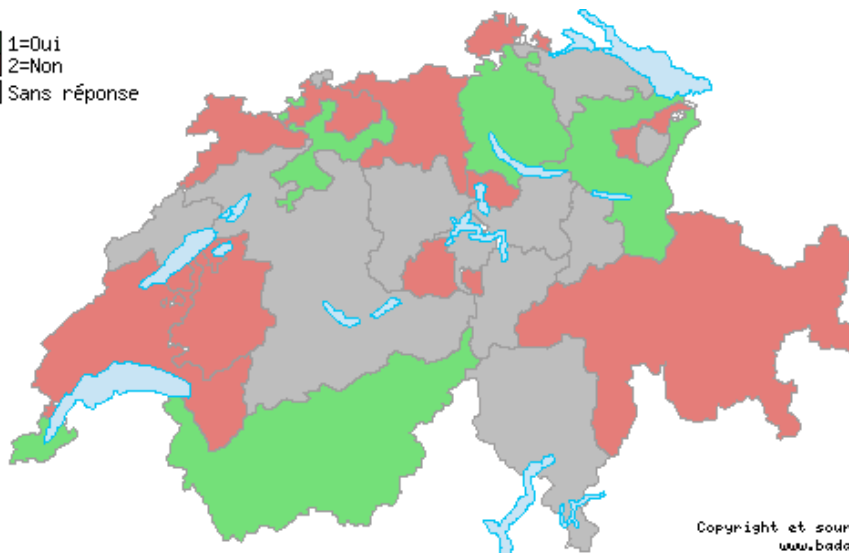
Type de question: LISTE

1=Oui

2=Non

1. AG	2 [2]
2. AI	- [3]
3. AR	2
4. BE	- [3]
5. BL	2
6. BS	- [3]
7. FR	2
8. GE	1 [4]
9. GL	- [3]
10. GR	2
11. JU	2
12. LU	- [3]
13. NE	- [3]
14. NW	- [3]
15. OW	2
16. SG	1
17. SH	2
18. SO	1 [5]
19. SZ	- [3]
20. TG	- [3]
21. TI	- [3]
22. UR	- [3]
23. VD	2
24. VS	1
25. ZG	2
26. ZH	1

■ 1=Oui  
■ 2=Non  
■ Sans réponse



Copyright et sources:  
www.badac.ch

graph / carte

Remarque(s):

[1]: Dépend de la question **C2.15** (Existence d'un tableau de bord pour le Conseil d'Etat)

[2]: C-C: keine Führungstabelle.

[3]: Sans réponse

[4]: C-C: au niveau des départements.

[5]: I-C: Antwort aus der Erhebung 2004 abgeleitet.

**Version(s)**

- [version pour l'impression](#)
- [version excel pour internet](#)
- [enregistrer au format excel](#)



Aussi disponible pour les années suivantes:

2008

**Tableau de bord: Indicateurs permettant de saisir l'efficience des processus administratifs clés<sup>[1]</sup>****Canton**C2.15a4 - 2008, Indicateurs permettant d'appréhender / saisir l'efficience des processus administratifs clés (rapport entre outputs administratifs et inputs) [[libellé complet](#)]

Tri selon l'ordre alphabétique

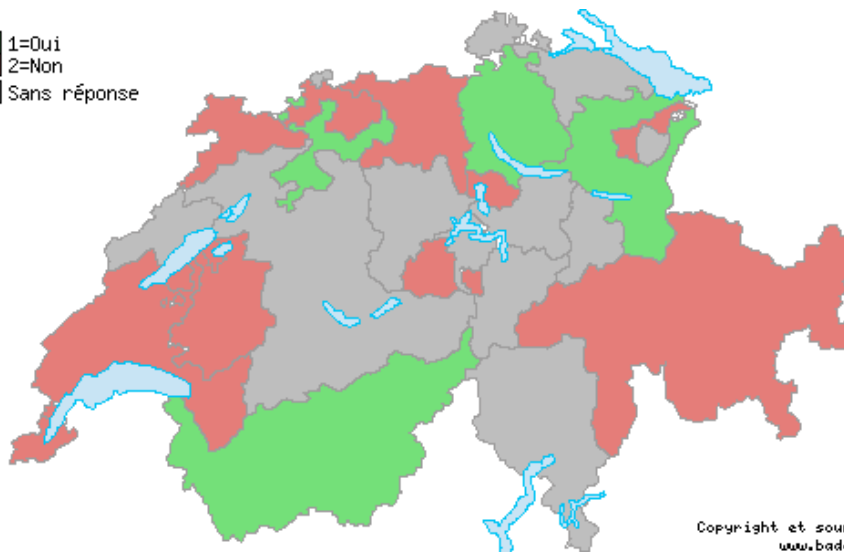
Type de question: LISTE

1=Oui

2=Non

1. AG	2	[2]
2. AI	-	[3]
3. AR	2	
4. BE	-	[3]
5. BL	2	
6. BS	-	[3]
7. FR	2	
8. GE	2	[4]
9. GL	-	[3]
10. GR	2	
11. JU	2	
12. LU	-	[3]
13. NE	-	[3]
14. NW	-	[3]
15. OW	2	
16. SG	1	
17. SH	-	[3]
18. SO	1	[5]
19. SZ	-	[3]
20. TG	-	[3]
21. TI	-	[3]
22. UR	-	[3]
23. VD	2	
24. VS	1	
25. ZG	2	
26. ZH	1	[6]

■ 1=Oui  
■ 2=Non  
■ Sans réponse

Copyright et sources:  
www.badac.ch

graph / carte

**Remarque(s):**<sup>[1]</sup>: Dépend de la question **C2.15** (Existence d'un tableau de bord pour le Conseil d'Etat)<sup>[2]</sup>: C-C: keine Führungstabelle.<sup>[3]</sup>: Sans réponse<sup>[4]</sup>: C-C: en cours.<sup>[5]</sup>: I-C: Antwort aus der Erhebung 2004 abgeleitet.<sup>[6]</sup>: C-C: Zu allen Themen finden immer wieder, auch indikatorengestützte Messungen/Vorhaben statt (z.B. Prozessoptimierungen, Überprüfung Aufgabenteilung, Zufriedenheit mit kantonalen Ausbildungsprogrammen, neue E-Gov-Plattform, etc.).**Version(s)**[version pour l'impression](#)[version excel pour internet](#)[enregistrer au format excel](#)

Aussi disponible pour les années suivantes:

**Tableau de bord: Indicateurs permettant de gérer l'apprentissage opérationnel<sup>[1]</sup>**

**Canton**

C2.15a5 - 2008, Indicateurs permettant de gérer l'apprentissage opérationnel (projets de l'Etat, compétences RH, potentiel des systèmes d'information, etc.) [\[libellé complet\]](#)

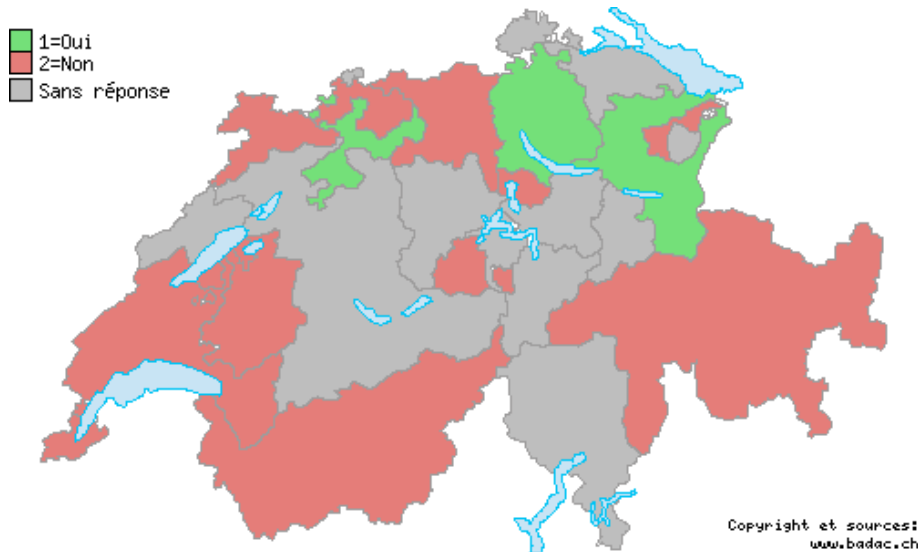
Tri selon l'ordre alphabétique

Type de question: LISTE

1=Oui

2=Non

1. AG	2 [2]
2. AI	- [3]
3. AR	2
4. BE	- [3]
5. BL	2
6. BS	- [3]
7. FR	2
8. GE	2
9. GL	- [3]
10. GR	2
11. JU	2
12. LU	- [3]
13. NE	- [3]
14. NW	- [3]
15. OW	2
16. SG	1
17. SH	- [3]
18. SO	1 [4]
19. SZ	- [3]
20. TG	- [3]
21. TI	- [3]
22. UR	- [3]
23. VD	2
24. VS	2
25. ZG	2
26. ZH	1 [5]



graph / carte

Copyright et sources:  
www.badac.ch

Remarque(s):

[1]: Dépend de la question C2.15 (Existence d'un tableau de bord pour le Conseil d'Etat)

[2]: C-C: keine Führungstabelle.

[3]: Sans réponse

[4]: I-C: Antwort aus der Erhebung 2004 abgeleitet.

[5]: C-C: Zu allen Themen finden immer wieder, auch indikatorengestützte Messungen/Vorhaben statt (z.B. Prozessoptimierungen, Überprüfung Aufgabenteilung, Zufriedenheit mit kantonalen Ausbildungsprogrammen, neue E-Gov-Plattform, etc.).

**Version(s)**

- [version pour l'impression](#)
- [version excel pour internet](#)
- [enregistrer au format excel](#)

**Tableau de bord: Indicateurs permettant de mesurer la satisfaction du personnel<sup>[1]</sup>****Canton**C2.15a6 - 2008 [[libellé complet](#)]

Tri selon l'ordre alphabétique

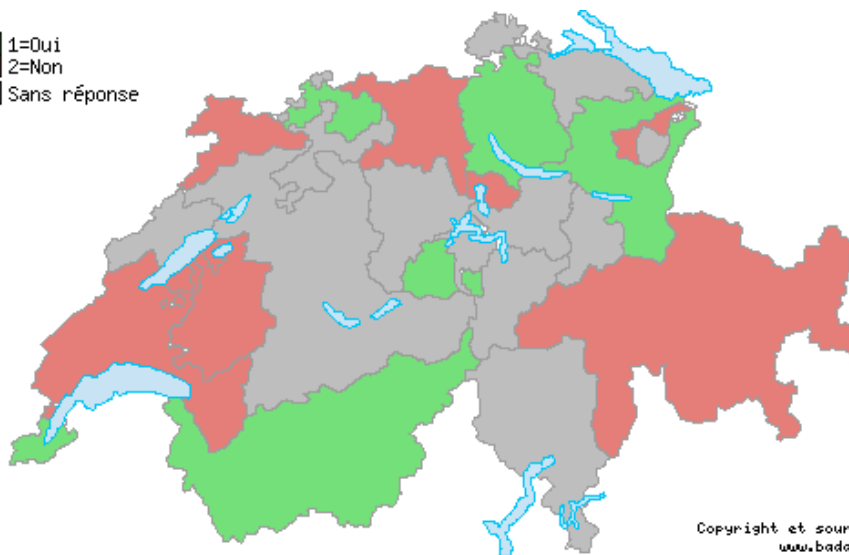
Type de question: LISTE

1=Oui

2=Non

1. AG	2	[2]
2. AI	-	[3]
3. AR	2	
4. BE	-	[3]
5. BL	1	
6. BS	-	[3]
7. FR	2	
8. GE	1	[4]
9. GL	-	[3]
10. GR	2	
11. JU	2	
12. LU	-	[3]
13. NE	-	[3]
14. NW	-	[3]
15. OW	1	[5]
16. SG	1	
17. SH	-	[3]
18. SO	-	[3]
19. SZ	-	[3]
20. TG	-	[3]
21. TI	-	[3]
22. UR	-	[3]
23. VD	2	
24. VS	1	
25. ZG	2	
26. ZH	1	[6]

■ 1=Oui  
■ 2=Non  
■ Sans réponse



Copyright et sources:  
www.badac.ch

graph / carte

**Remarque(s):**

[1]: Dépend de la question [C2.15](#) (Existence d'un tableau de bord pour le Conseil d'Etat)

[2]: C-C: keine Führungstabelle.

[3]: Sans réponse

[4]: C-C: en cours

[5]: C-C: Teilweise in einzelnen Departementen; ev künftig ganze Verwaltung

[6]: C-C: Zu allen Themen finden immer wieder, auch indikatoren gestützte Messungen/Vorhaben statt (z.B. Prozessoptimierungen, Überprüfung Aufgabenteilung, Zufriedenheit mit kantonalen Ausbildungsprogrammen, neue E-Gov-Plattform, etc.).

**Version(s)**

[version pour l'impression](#)

[version excel pour internet](#)

[enregistrer au format excel](#)

**Système de planification roulante**

**Canton** C2.16 - 2008, Système de planification roulante [libellé complet]

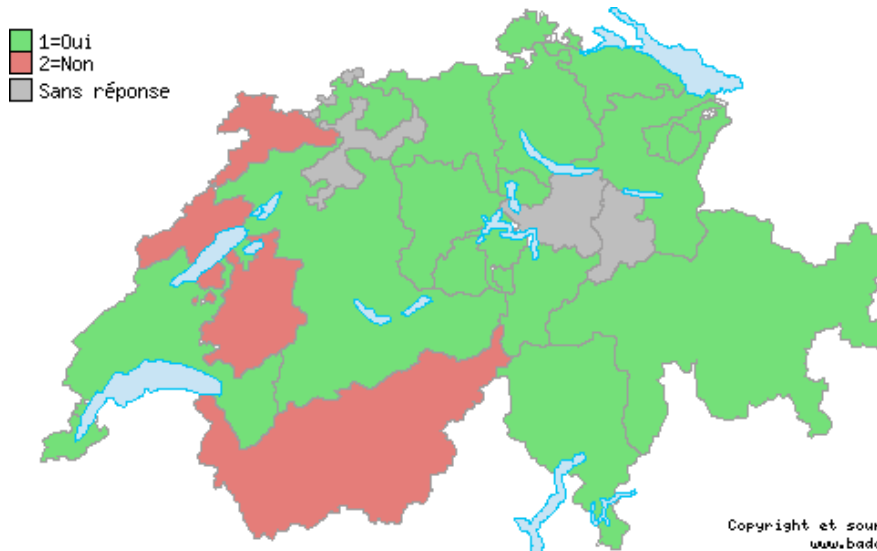
Tri selon l'ordre alphabétique

Type de question: LISTE

1=Oui

2=Non

1. AG	1
2. AI	1
3. AR	1
4. BE	1
5. BL	1
6. BS	- [1]
7. FR	2
8. GE	1 [2]
9. GL	- [1]
10. GR	1
11. JU	2
12. LU	1 [3]
13. NE	2
14. NW	1
15. OW	1 [4]
16. SG	1
17. SH	1
18. SO	- [1]
19. SZ	- [1]
20. TG	1
21. TI	1
22. UR	1
23. VD	1
24. VS	2
25. ZG	1 [5]
26. ZH	1



Copyright et sources:  
www.badac.ch

graph / carte

Remarque(s):

- [1]: Sans réponse
- [2]: C-C: Plan financier quadriennal.
- [3]: C-C: Integrierter Aufgaben und Finanzplan.
- [4]: C-C: Integrierte Aufgaben- und Finanzplanung.
- [5]: C-C: Schwerpunktgeschäfte 10-Jahre Planung.

**Version(s)**

- [version pour l'impression](#)
- [version excel pour internet](#)
- [enregistrer au format excel](#)