

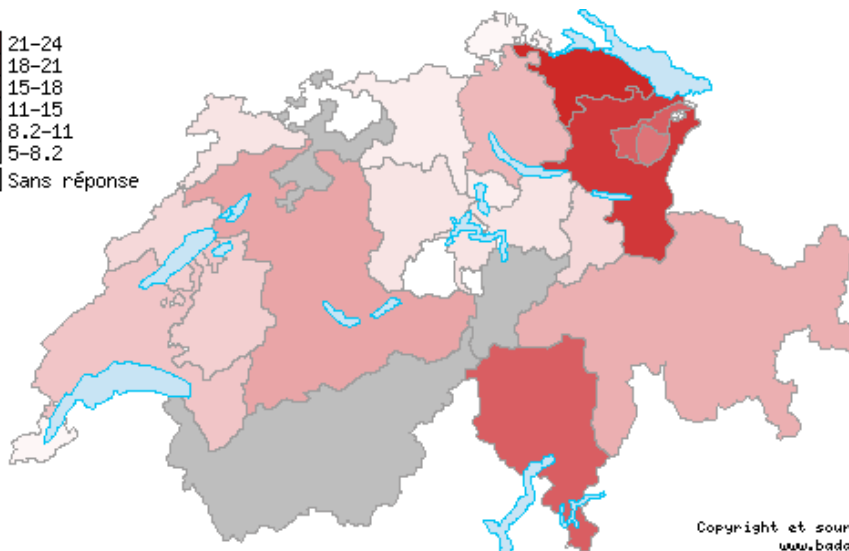
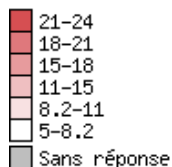
4. Collaborations intercantionales

Nombre de conférences régionales des directeurs cantonaux

C4.30a - 2008, Nombre de conférences régionales des directeurs cantonaux (A finalité politique, composées de Conseillers d'Etat (avec moins de 26 cantons=Conférences suisses)) [libellé complet]

Tri selon l'ordre alphabétique

Canton	
1. AG	7
2. AI	18
3. AR	20 [1]
4. BE	14
5. BL	5 [2]
6. BS	- [3]
7. FR	10
8. GE	6 [4]
9. GL	9
10. GR	13 [1]
11. JU	8
12. LU	8 [5]
13. NE	9 [6]
14. NW	8
15. OW	5
16. SG	23
17. SH	6
18. SO	- [3]
19. SZ	8
20. TG	24
21. TI	20
22. UR	- [3]
23. VD	11
24. VS	- [3]
25. ZG	7
26. ZH	12



Copyright et sources: www.badac.ch

graph / carte

Remarque(s):

- [1]: C-C: Antwort auf Nachfrage beim Kanton.
- [2]: C-C: zum Teil Schätzungen.
- [3]: Sans réponse
- [4]: C-C: voir annexe.
- [5]: C-C: Nicht vollständig, Statistiken werden nicht erhoben.
- [6]: C-C: Informationen non disponibles pour les autres rubriques.

Version(s)

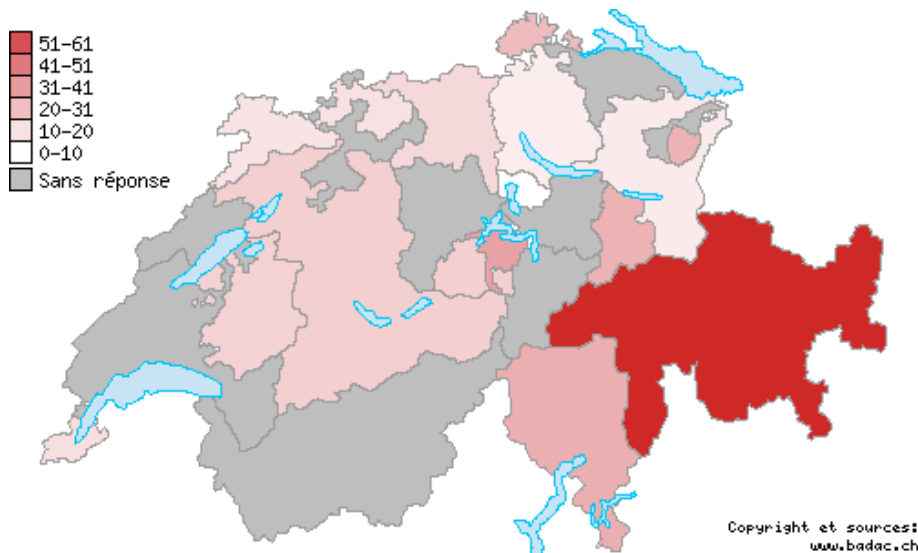
- version pour l'impression
- version excel pour internet
- enregistrer au format excel

Nombre de conférences administratives sectorielles

C4.30b - 2008, Nombre de conférences administratives sectorielles (A finalité technique; composées de hauts fonctionnaires (par. ex. des Chefs du personnel; Chefs de l'exécution des peines et mesures); NB Conseillers d'Etat exclus. [[libellé complet](#)])

Tri selon l'ordre alphabétique

Canton	
1. AG	13
2. AI	25
3. AR	- [1]
4. BE	16 [2]
5. BL	10
6. BS	- [1]
7. FR	15
8. GE	11
9. GL	25 [3]
10. GR	61 [4]
11. JU	9
12. LU	- [1]
13. NE	- [1]
14. NW	30
15. OW	16
16. SG	7
17. SH	22
18. SO	- [1]
19. SZ	- [1]
20. TG	- [1]
21. TI	26
22. UR	- [1]
23. VD	- [1] [5]
24. VS	- [1]
25. ZG	0
26. ZH	6



graph / carte

Remarque(s):

[1]: Sans réponse

[2]: C-C: Frage C4.30b wurde die Schweiz. Staatsschreiberkonferenz nicht mit eingerechnet.

[3]: C-C: ungefähr.

[4]: C-C: Antwort auf Nachfrage beim Kanton.

[5]: C-C: Nombre de conférences administratives sectorielles impossible à déterminer. Plus de 100 probablement.

Version(s)

[version pour l'impression](#)

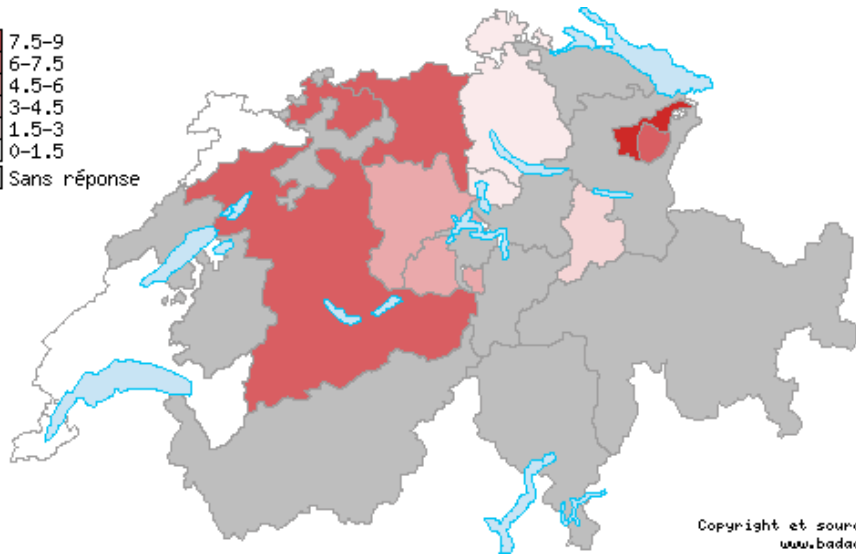
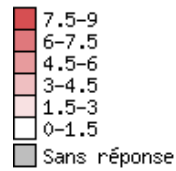
[version excel pour internet](#)

[enregistrer au format excel](#)

Nombre de corporations de droit public intercantionales

Canton C4.30c - 2008, Nombre de corporations de droit public intercantionales [\[libellé complet\]](#)
Tri selon l'ordre alphabétique

1. AG	7
2. AI	7
3. AR	9
4. BE	7
5. BL	7
6. BS	- [1]
7. FR	- [1]
8. GE	0
9. GL	2
10. GR	- [1]
11. JU	0
12. LU	4
13. NE	- [1]
14. NW	- [1]
15. OW	4
16. SG	- [1]
17. SH	1
18. SO	- [1]
19. SZ	- [1]
20. TG	- [1]
21. TI	- [1]
22. UR	- [1]
23. VD	0
24. VS	- [1]
25. ZG	1
26. ZH	1



Copyright et sources:
www.badac.ch

[graph / carte](#)

Remarque(s):

[1]: Sans réponse


Version(s)

[version pour l'impression](#)
[version excel pour internet](#)
[enregistrer au format excel](#)

Nombre d'associations de droit public intercantionales

Canton C4.30d - 2008, Nombre d'associations de droit public intercantionales [\[libellé complet\]](#)
Tri selon l'ordre alphabétique

1. AG	0
2. AI	5
3. AR	3
4. BE	1
5. BL	2
6. BS	- [1]
7. FR	- [1]
8. GE	0
9. GL	3
10. GR	- [1]
11. JU	0
12. LU	- [1]
13. NE	- [1]
14. NW	- [1]
15. OW	4
16. SG	- [1]
17. SH	0
18. SO	- [1]
19. SZ	- [1]
20. TG	- [1]
21. TI	16
22. UR	- [1]
23. VD	0
24. VS	- [1]
25. ZG	- [1]
26. ZH	0



Copyright et sources:
www.badac.ch

graph / carte

Remarque(s):

[1]: Sans réponse

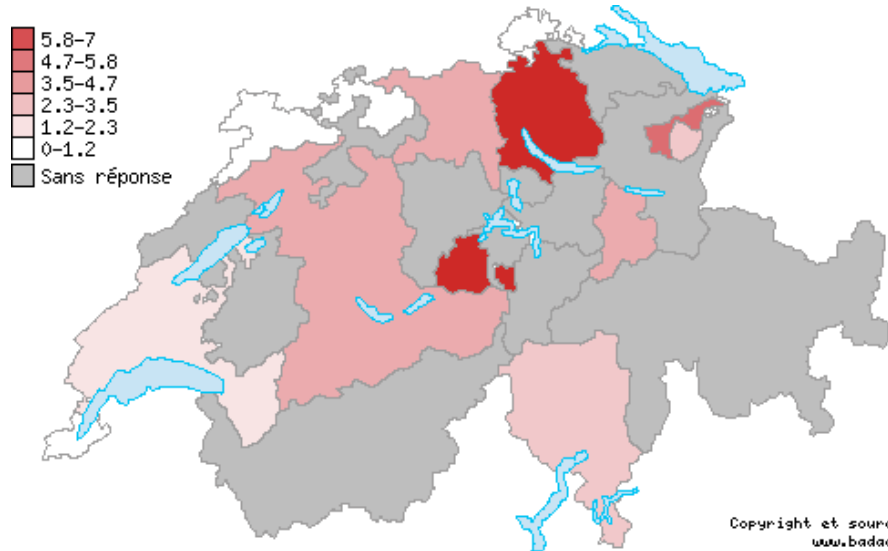
Version(s)

[version pour l'impression](#)
[version excel pour internet](#)
[enregistrer au format excel](#)

Nombre de fondations de droit public intercantionales

Canton C4.30e - 2008, Nombre de fondations de droit public intercantionales [libellé complet]
Tri selon l'ordre alphabétique

1. AG	3
2. AI	2
3. AR	5
4. BE	3
5. BL	0
6. BS	- [1]
7. FR	- [1]
8. GE	0
9. GL	3
10. GR	- [1]
11. JU	0
12. LU	- [1]
13. NE	- [1]
14. NW	- [1]
15. OW	7
16. SG	- [1]
17. SH	0
18. SO	- [1]
19. SZ	- [1]
20. TG	- [1]
21. TI	2
22. UR	- [1]
23. VD	1
24. VS	- [1]
25. ZG	- [1]
26. ZH	7



Copyright et sources:
www.badac.ch

graph / carte

Remarque(s):

[1]: Sans réponse

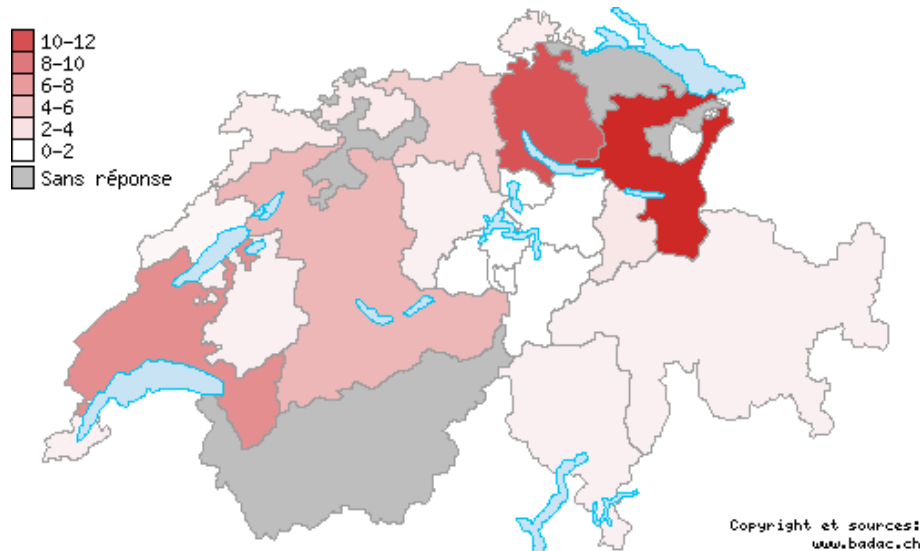
Version(s)

- [version pour l'impression](#)
- [version excel pour internet](#)
- [enregistrer au format excel](#)

Nombre d'EPT pour assurer le relai avec ces organisations intercantionales

Canton C4.31 - 2008, Nombre de EPT pour assurer le relai avec ces organisations intercantionales [[libellé complet](#)]
Tri selon l'ordre alphabétique

1. AG	3.1
2. AI	0.1
3. AR	- [1]
4. BE	4.7
5. BL	1.5
6. BS	- [1]
7. FR	1
8. GE	1 [2]
9. GL	1.6
10. GR	1 [3]
11. JU	1.2
12. LU	1
13. NE	0.7 [4]
14. NW	0
15. OW	0
16. SG	12
17. SH	1.3
18. SO	- [1]
19. SZ	0
20. TG	- [1] [5]
21. TI	1
22. UR	0
23. VD	7 [6]
24. VS	- [1]
25. ZG	0
26. ZH	10 [7]



graph / carte

Remarque(s):

[1]: Sans réponse

[2]: C-C: Il n'y a pas d'ETP spécialement engagée pour assurer le relai avec les organisations. Un rapide calcul nous amène toutefois à estimer que c'est la valeur d'environ 1 ETP qui est consacré aux aspects de liaison.

[3]: C-C: Für zentrale Koordinationsarbeiten.

[4]: C-C: Une personne travaillant à 70% est spécifiquement chargée de ce relai. Par contre, dans les départements, d'autres personnes peuvent consacrer une petite partie de leur temps de travail à ces relations mais le chiffre en EPT n'est pas disponible.

[5]: C-C: Aufgaben sind in der Staatskanzlei und den Departementen verteilt.

[6]: C-C: Impossible à déterminer. Dans chaque département, un ou plusieurs collaborateurs traitent les dossiers des conférences intercantionales. On peut partir de l'idée que cela pourrait correspondre à environ 1 EPT par département, soit 7 EPT (ordre d'idée).

[7]: C-C: Schätzung.

Version(s)

[version pour l'impression](#)[version excel pour internet](#)[enregistrer au format excel](#)

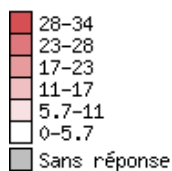
Nombre d'accords intercantonaux avec compensation des charges en vigueur au 31.12.2008

C4.41 - 2008, Nombre d'accords intercantonaux avec compensation des charges en vigueur au

31.12.2008 [[libellé complet](#)]

Tri selon l'ordre alphabétique

Canton	
1. AG	0 ^[1]
2. AI	16
3. AR	0 ^[2]
4. BE	0
5. BL	1
6. BS	- ^[3]
7. FR	0
8. GE	0
9. GL	- ^[3]
10. GR	1
11. JU	0
12. LU	- ^[3] ^[4]
13. NE	- ^[3] ^[5]
14. NW	- ^[3]
15. OW	- ^[3]
16. SG	- ^[3] ^[6]
17. SH	20
18. SO	- ^[3]
19. SZ	- ^[3]
20. TG	34
21. TI	1
22. UR	1
23. VD	12 ^[7]
24. VS	- ^[3]
25. ZG	11
26. ZH	11

Copyright et sources:
www.badac.ch

graph / carte

Remarque(s):^[1]; C-C: Zu Vereinbarungen mit Lastenausgleich: nur diejenigen im Rahmen des NFA.^[2]; C-C: (2) Vbg ohne LA am 31.12.08 = 50; Zahl ist höher und unbestimmt.^[3]; Sans réponse^[4]; C-C: Keine entsprechende Erhebung.^[5]; C-C: Informations non disponibles.^[6]; C-C: Am 31.12.2008 waren 57 Vereinbarungen in Kraft. Dazu ob es sich um Vereinbarungen mit oder ohne LA handelt kann keine Angabe gemacht werden.^[7]; C-C: Ne sont comptabilisées que les conventions publiées au Recueil systématique de la législation vaudoise (RSV). Les réponses ne sont qu'indicatives, de nombreuses conventions n'étant pas publiées au RSV.**Version(s)**[version pour l'impression](#)[version excel pour internet](#)[enregistrer au format excel](#)

Nombre d'accords intercantonaux sans compensation des charges en vigueur au 31.12.2008C4.41a - 2008, Nombre d'accords intercantonaux sans compensation des charges en vigueur au 31.12.2008 [[libellé complet](#)]

Tri selon l'ordre alphabétique

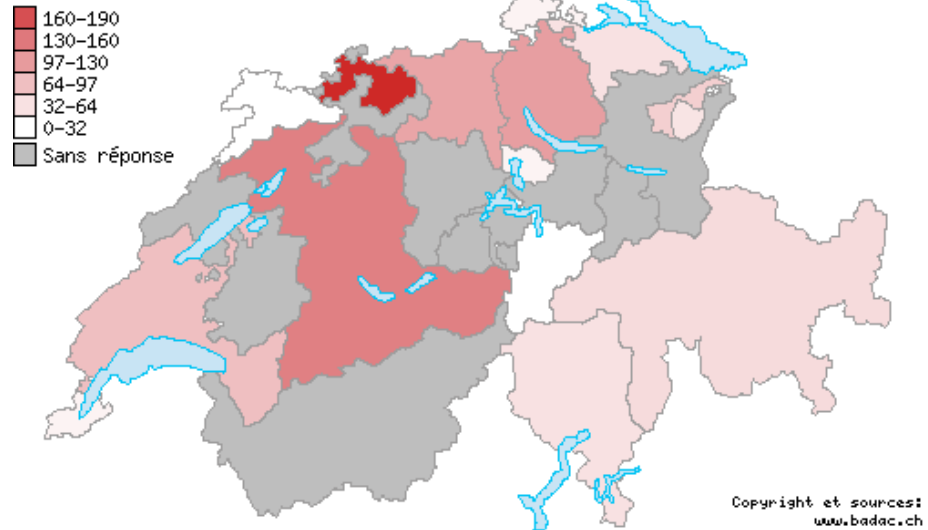
Canton	
1. AG	90
2. AI	30
3. AR	50
4. BE	124
5. BL	193
6. BS	- [1]
7. FR	- [1]
8. GE	15
9. GL	- [1]
10. GR	39
11. JU	0
12. LU	- [1]
13. NE	- [1]
14. NW	- [1]
15. OW	- [1]
16. SG	- [1]
17. SH	14
18. SO	- [1]
19. SZ	- [1]
20. TG	33
21. TI	31
22. UR	0
23. VD	66
24. VS	- [1]
25. ZG	15
26. ZH	95

Remarque(s):

[1]: Sans réponse

Version(s)

[version pour l'impression](#)
[version excel pour internet](#)
[enregistrer au format excel](#)



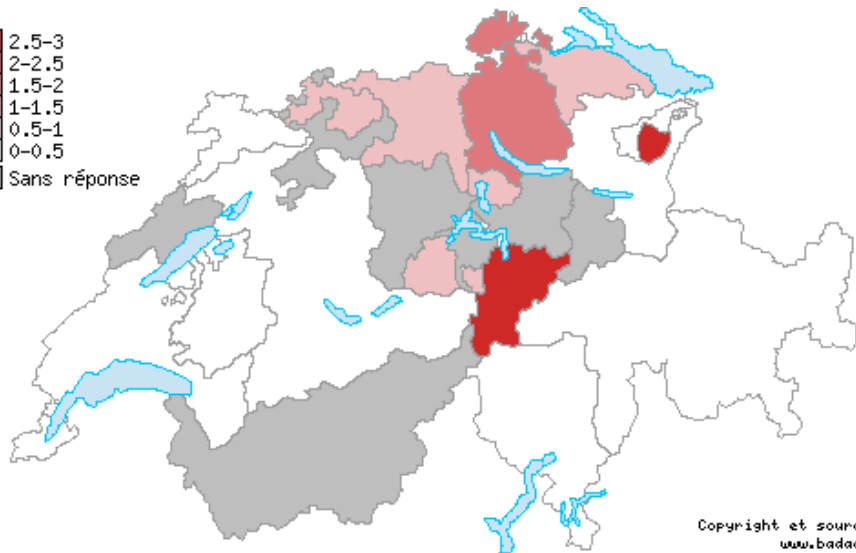

graph / carte

Nombre de nouveaux accords intercantonaux avec compensation des charges adoptés entre le 1.1 et le 31.12.2008

Canton C4.41c - 2008, Nombre de nouveaux accords intercantonaux avec compensation des charges adoptés entre le 1.1 et le 31.12.2008 [[libellé complet](#)]

Tri selon l'ordre alphabétique

1. AG	1
2. AI	3
3. AR	0
4. BE	0
5. BL	1
6. BS	- [1]
7. FR	0
8. GE	0
9. GL	- [1]
10. GR	0
11. JU	0
12. LU	- [1]
13. NE	- [1]
14. NW	- [1]
15. OW	1
16. SG	0
17. SH	2
18. SO	- [1]
19. SZ	- [1]
20. TG	1
21. TI	0
22. UR	3
23. VD	0
24. VS	- [1]
25. ZG	1
26. ZH	2



Copyright et sources:
www.badac.ch

[graph](#) / [carte](#)

Remarque(s):

[1]: Sans réponse

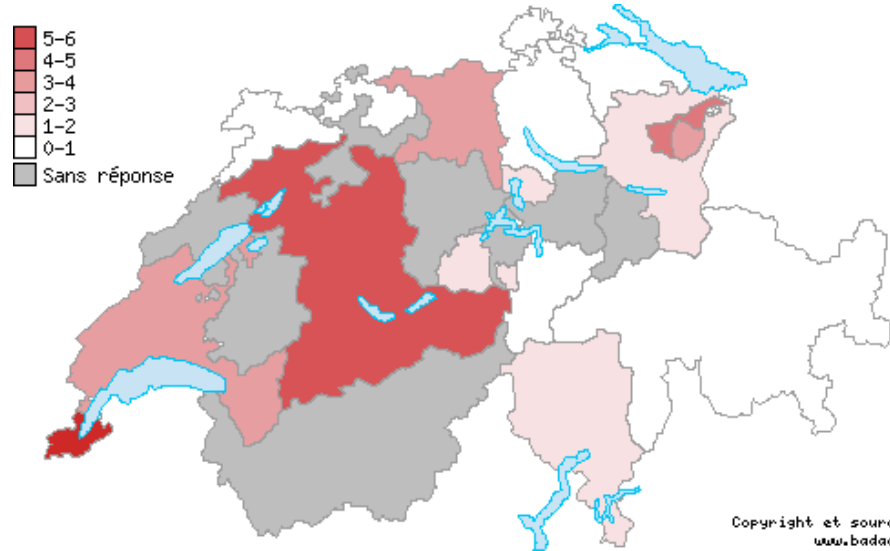
Version(s)

- [version pour l'impression](#)
- [version excel pour internet](#)
- [enregistrer au format excel](#)

Nombre de nouveaux accords intercantonaux sans compensation des charges adoptés entre le 1.1 et le 31.12.2008

Canton C4.41d - 2008, Nombre de nouveaux accords intercantonaux sans compensation des charges adoptés entre le 1.1 et le 31.12.2008 [[libellé complet](#)]
Tri selon l'ordre alphabétique

1. AG	3
2. AI	3
3. AR	4
4. BE	5
5. BL	0
6. BS	- [1]
7. FR	- [1]
8. GE	6
9. GL	- [1]
10. GR	0
11. JU	0
12. LU	- [1]
13. NE	- [1]
14. NW	- [1]
15. OW	1
16. SG	1
17. SH	0
18. SO	- [1]
19. SZ	- [1]
20. TG	0
21. TI	1
22. UR	0
23. VD	3
24. VS	- [1]
25. ZG	1
26. ZH	0



Copyright et sources:
www.badac.ch

[graph](#) / [carte](#)

Remarque(s):
[1]: Sans réponse

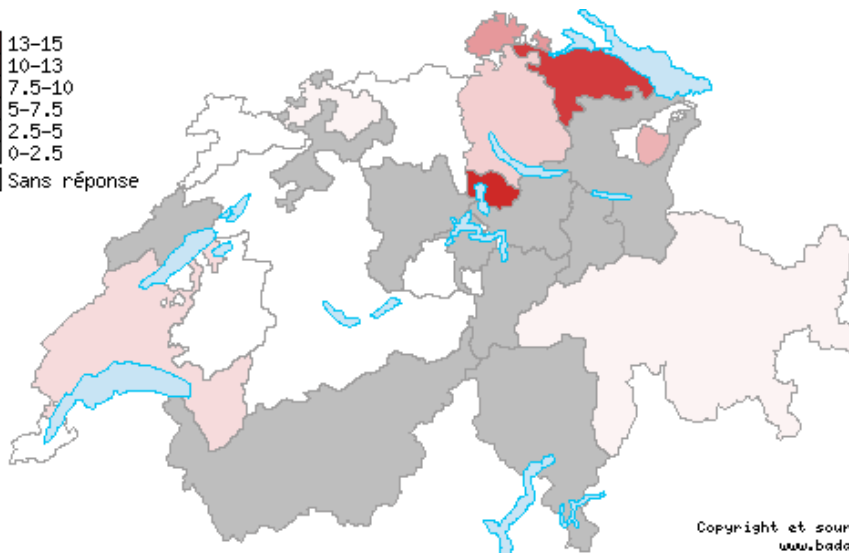

Version(s)
[version pour l'impression](#)
[version excel pour internet](#)
[enregistrer au format excel](#)

Nombre d'accords intercantonaux adoptés avec plus de 17 cantons avec compensation des charges

C4.42 - 2008, Nombre d'accords intercantonaux adoptés avec plus de 17 cantons avec compensation des charges [[libellé complet](#)]

Tri selon l'ordre alphabétique

Canton	
1. AG	0
2. AI	6
3. AR	0
4. BE	0
5. BL	1
6. BS	- [1]
7. FR	0
8. GE	0
9. GL	- [1]
10. GR	1
11. JU	0
12. LU	- [1] [2]
13. NE	- [1] [3]
14. NW	- [1]
15. OW	0
16. SG	- [1] [4]
17. SH	8
18. SO	- [1]
19. SZ	- [1]
20. TG	14
21. TI	- [1] [5]
22. UR	- [1]
23. VD	3
24. VS	- [1]
25. ZG	15
26. ZH	4



Copyright et sources:
www.badac.ch

graph / carte

Remarque(s):

- [1]: Sans réponse
- [2]: C-C: Keine entsprechende Statistik.
- [3]: C-C: Informations non disponibles.
- [4]: C-C: Keine Angabe möglich.
- [5]: C-C: Non conosciamo la risposta.

Version(s)

- [version pour l'impression](#)
- [version excel pour internet](#)
- [enregistrer au format excel](#)

Nombre d'accords intercantonaux adoptés avec plus de 17 cantons sans compensation des chargesC4.43 - 2008, Nombre d'accords intercantonaux adoptés avec plus de 17 cantons sans compensation des charges [[libellé complet](#)]

Tri selon l'ordre alphabétique

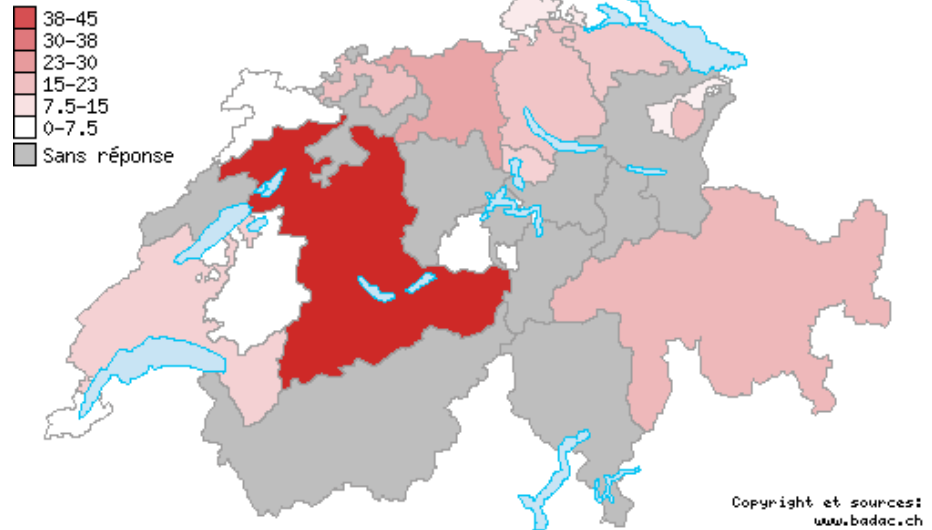
Canton	
1. AG	21
2. AI	15
3. AR	4
4. BE	45
5. BL	15
6. BS	- [1]
7. FR	0
8. GE	0
9. GL	- [1]
10. GR	17
11. JU	0
12. LU	- [1]
13. NE	- [1]
14. NW	- [1]
15. OW	0
16. SG	- [1]
17. SH	5
18. SO	- [1]
19. SZ	- [1]
20. TG	13
21. TI	- [1]
22. UR	- [1]
23. VD	11
24. VS	- [1]
25. ZG	11
26. ZH	14

Remarque(s):

[1]: Sans réponse

Version(s)

[version pour l'impression](#)
[version excel pour internet](#)
[enregistrer au format excel](#)

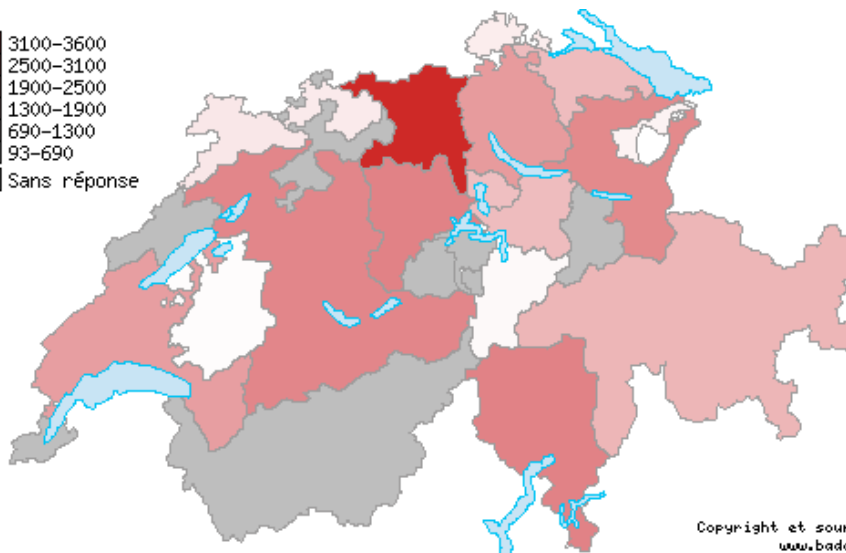



graph / carte

Nombre d'étudiants touchant des prestations dans le cadre d'accords intercantonaux via l'AIUC4.44a - 2008, Nombre d'étudiants touchant des prestations dans le cadre d'accords intercantonaux via l'AIU [[libellé complet](#)]

Tri selon l'ordre alphabétique

Canton	
1. AG	3645.5
2. AI	93
3. AR	354 ^[1]
4. BE	2264 ^[2]
5. BL	490
6. BS	- ^[3]
7. FR	161
8. GE	- ^[3]
9. GL	- ^[3] ^[4]
10. GR	1472
11. JU	599 ^[5]
12. LU	2314
13. NE	- ^[3] ^[6]
14. NW	- ^[3]
15. OW	- ^[3]
16. SG	2221
17. SH	468
18. SO	- ^[3]
19. SZ	1353
20. TG	1370
21. TI	2302
22. UR	230
23. VD	1865
24. VS	- ^[3]
25. ZG	1278
26. ZH	1940

Copyright et sources:
www.badac.ch

graph / carte

Remarque(s):

- [1]: C-C: Die Zahl bei 'andere interkantonale Abkommen' bezieht sich auf die Tertiärstufe und beinhaltet auch die Fachschulvereinbarung.
- [2]: C-C: Studierende anderer Abkommen: 110 Mittelschulen; 2930 Berufliche Grundbildung; 1000 Höhere Berufsbildung; 98 Schweizerische Hochschule für Landwirtschaft und 22 Hochschule für Heilpädagogik ZH.
- [3]: Sans réponse
- [4]: C-C: es wird keine Statistik geführt.
- [5]: C-C: AIU = calcul sur un semestre du 01.03 au 31.08.2008 / AHES = tous les étudiants JU qui suivent une HES. Tous ne sont pas soumis à l'AHES car il y a aussi les étudiants de la HES-SO dont le Jura est membre et de la HEP BEJUNE.
- [6]: C-C: Informations non disponibles.

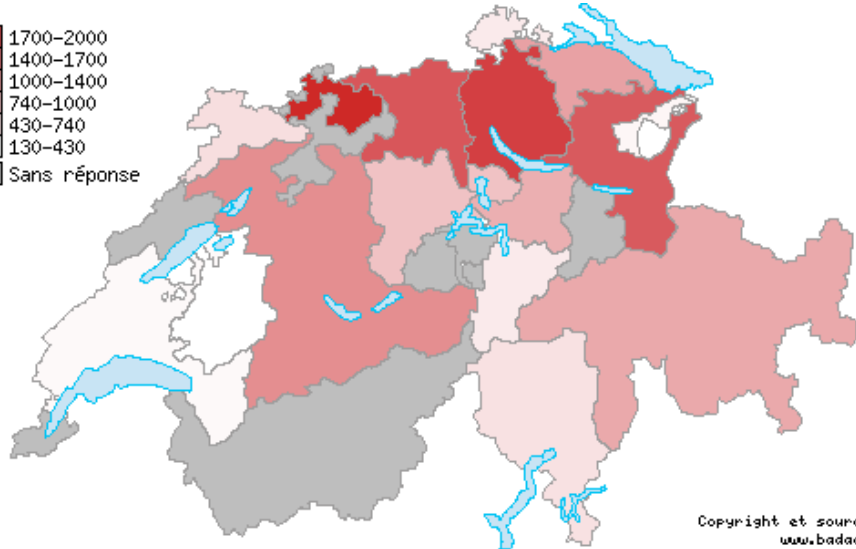

Version(s)

- [version pour l'impression](#)
- [version excel pour internet](#)
- [enregistrer au format excel](#)

Nombre d'étudiants touchant des prestations dans le cadre d'accords intercantonaux via l'AHESC4.44b - 2008, Nombre d'étudiants touchant des prestations dans le cadre d'accords intercantonaux via l'AHES [[libellé complet](#)]

Tri selon l'ordre alphabétique

Canton	
1. AG	1641
2. AI	125
3. AR	218
4. BE	1184
5. BL	1969
6. BS	- [1]
7. FR	141
8. GE	- [1]
9. GL	- [1]
10. GR	956
11. JU	447
12. LU	716
13. NE	- [1]
14. NW	- [1]
15. OW	- [1]
16. SG	1596
17. SH	341
18. SO	- [1]
19. SZ	911
20. TG	1023
21. TI	437
22. UR	351
23. VD	191 [2]
24. VS	- [1]
25. ZG	734
26. ZH	1820

Copyright et sources:
www.badac.ch

graph / carte

Remarque(s):

[1]: Sans réponse

[2]: C-C cf. mail du 3. mars 2010.

Version(s)

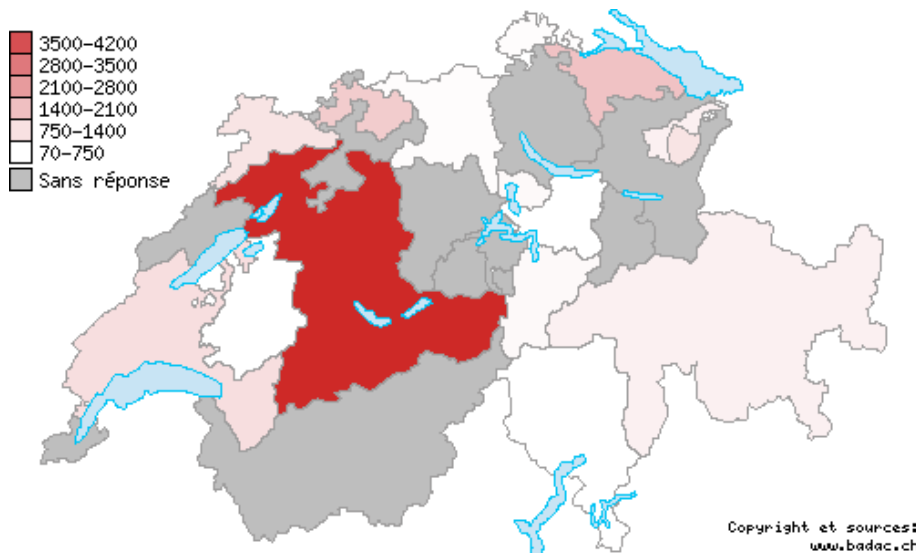
[version pour l'impression](#)
[version excel pour internet](#)
[enregistrer au format excel](#)

Nombre d'étudiants touchant des prestations via d'autres accords intercantonaux

C4.44c - 2008, Nombre d'étudiants touchant des prestations via d'autres accords intercantonaux [libellé complet]

Tri selon l'ordre alphabétique

1. AG	180
2. AI	671
3. AR	425
4. BE	4160
5. BL	1200
6. BS	- [1]
7. FR	70
8. GE	- [1]
9. GL	- [1]
10. GR	428
11. JU	677
12. LU	- [1]
13. NE	- [1]
14. NW	- [1]
15. OW	- [1]
16. SG	- [1]
17. SH	191 [2]
18. SO	- [1]
19. SZ	87
20. TG	1404
21. TI	119
22. UR	222
23. VD	804 [3]
24. VS	- [1]
25. ZG	210
26. ZH	- [1] [4]



graph / carte

Remarque(s):

[1]: Sans réponse

[2]: C-C: andere Abkommen: Höh. Fachschulen, Mittelschulen, Hochbegabte.

[3]: C-C: le mécanisme financier HES-SO se substitue à l'AHES.

[4]: C-C: Weitere Zahlungen erfolgen im Rahmen der interkantonalen Fachschulvereinbarung FSV.

Version(s)[version pour l'impression](#)[version excel pour internet](#)[enregistrer au format excel](#)