

# Résultats de l'enquête 2008 (ESAC08)

Avec cartes et remarques par variable

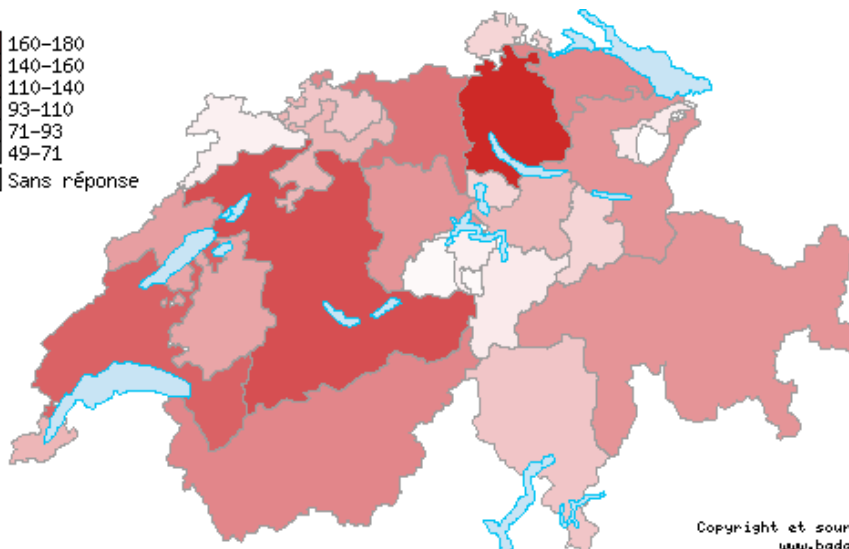
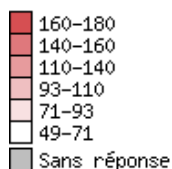
**NB** Certaines données sont sujettes à caution et susceptibles de modifications.

# 1. Institutions politiques

Aussi disponible pour les années suivantes:

**Nombre de sièges au Parlement (total)**  
 Cs1.10 - 2008, Sièges (total) [[libellé complet](#)]  
 Tri selon l'ordre alphabétique

1. AG	140
2. AI	49
3. AR	65
4. BE	160
5. BL	90
6. BS	130
7. FR	110
8. GE	100
9. GL	80 [1]
10. GR	120
11. JU	60
12. LU	120
13. NE	115
14. NW	60
15. OW	55
16. SG	120
17. SH	80
18. SO	100
19. SZ	100
20. TG	130
21. TI	90
22. UR	64
23. VD	150 [2]
24. VS	130
25. ZG	80
26. ZH	180



Copyright et sources:  
www.badac.ch

[graph](#) / [carte](#)

Remarque(s):

[1]: C-C: Rat auf Beginn Amtsdauer 2010/14 auf 60 zu verkleinern.

[2]: C-C: En 2007, au moment de l'assermentation.

**Version(s)**

- [version pour l'impression](#)
- [version excel pour internet](#)
- [enregistrer au format excel](#)

	C1.10a1	C1.10a2	Libellé(s) des questions
	2008	2008	C1.10a1 Nombre de sièges (hommes) [Sièges (hommes)]
1. AG	99	41	- 2008
2. AI	39	10	C1.10a2 Nombre de sièges (femmes) [Sièges (femmes)]
3. AR	51	14	- 2008
4. BE	105	55	
5. BL	57	33	<b>Fonctions mathématiques</b>
6. BS	91	39	choisir... + choisir... ajouter vider
7. FR	87	23	
8. GE	66	34	<b>Fonctions statistiques</b>
9. GL	70	10	<input checked="" type="checkbox"/> Som. <input checked="" type="checkbox"/> Moy. <input type="checkbox"/> Méd. <input type="checkbox"/> E-type <input checked="" type="checkbox"/> Min. <input checked="" type="checkbox"/> Max. afficher
10. GR	94	26	
11. JU	46	14	<b>Graphiques</b>
12. LU	86	34	Histogramme(s) bars de C1.10a1 2008 à C1.10a2 2008
13. NE	85	30	Graph2D C1.10a1 2008 et C1.10a2 2008
14. NW	49	11	
15. OW	37	18	
16. SG	91	29	<b>Remarque(s)</b>
17. SH	63	17	<sup>[1]</sup> Lors de regroupement d'unités territoriales (p ex. regroupement de cantons selon la langue majoritaire ou de plusieurs villes par agglomération), les calculs réalisés avec les fonctions mathématiques et statistiques se basent sur les résultats agrégés.
18. SO	75	25	
19. SZ	77	23	
20. TG	94	36	
21. TI	79	11	<b>Version(s)</b>
22. UR	51	13	version pour l'impression
23. VD	106	44	version excel pour internet
24. VS	101	29	enregistrer au format excel
25. ZG	53	27	
26. ZH	122	58	
Som. <sup>[1]</sup>	1974	704	
Moy. <sup>[1]</sup>	75.92	27.08	
Min. <sup>[1]</sup>	37	10	
Max. <sup>[1]</sup>	122	58	

	C1.10c1 2008	C1.10c2 2008	C1.10c3 2008	C1.10c4 2008	C1.10c5 2008	C1.10c6 2008	Libellé(s) des questions
1. AG	0	16	24	59	36	5	C1.10c1 Membres du Parlement selon les classes d'âge (18-24 ans) [Nombre de parlementaires 18-24 ans]
2. AI	0	2	13	21	13	0	C1.10c2 Membres du Parlement selon les classes d'âge (25-34 ans) [Nombre de parlementaires 25-34 ans]
3. AR	0	1	10	29	25	0	C1.10c3 Membres du Parlement selon les classes d'âge (35-44 ans) [Nombre de parlementaires 35-44 ans]
4. BE	1	6	24	62	58	9	C1.10c4 Membres du Parlement selon les classes d'âge (45-54 ans) [Nombre de parlementaires 45-54 ans]
5. BL	1	7	10	34	32	6	C1.10c5 Membres du Parlement selon les classes d'âge (55-64 ans) [Nombre de parlementaires 55-64 ans]
6. BS	0	7	16	54	42	11	C1.10c6 Membres du Parlement selon les classes d'âge (+ 65 ans) [Nombre de parlementaires ≥ 65 ans]
7. FR	0	2	19	50	35	4	
8. GE	0	6	25	33	30	6	
9. GL	2	8	15	37	16	2	
10. GR	0	3	25	58	28	6	
11. JU	1	2	18	21	17	1	
12. LU	3	6	25	59	23	4	
13. NE	1	6	23	41	37	7	
14. NW	0	1	9	38	12	0	
15. OW	0	4	11	32	8	0	
16. SG	0	3	26	57	31	3	
17. SH	1	4	15	28	25	7	
18. SO	1	8	23	42	26	0	
19. SZ	0	14	30	43	13	0	
20. TG	0	5	17	56	47	5	
21. TI	1	10	20	28	20	11	
22. UR	1	4	18	27	12	2	
23. VD	3 <sup>[1]</sup>	12	23	51	50	11	
24. VS	12 <sup>[2]</sup>	34 <sup>[2]</sup>	129 <sup>[2]</sup>	67 <sup>[2]</sup>	17 <sup>[2]</sup>	1 <sup>[2]</sup>	
25. ZG	0 <sup>[3]</sup>	9	21	27	21	2	
26. ZH	1 <sup>[4]</sup>	9 <sup>[5]</sup>	44 <sup>[5]</sup>	52 <sup>[5]</sup>	57 <sup>[5]</sup>	16 <sup>[5]</sup>	
Som. <sup>[7]</sup>	29	189	633	1106	731	119	
Moy. <sup>[7]</sup>	1.12	7.27	24.35	42.54	28.12	4.58	
Min. <sup>[7]</sup>	0	1	9	21	8	0	
Max. <sup>[7]</sup>	12	34	129	67	58	16	

**Fonctions mathématiques**

choisir... + choisir... ajouter vider

**Fonctions statistiques**

Som.  Moy.  Méd.  E-type  Min.  Max. afficher

**Graphiques**

Histogramme(s) bars de C1.10c1 2008 à C1.10c6 2008  
 Graph2D C1.10c1 2008 et C1.10c2 2008

**Remarque(s)**

- <sup>[1]</sup> C-C: En 2007, au moment de l'assermentation.
- <sup>[2]</sup> C-C: Ce nombre comprend également les députés-suppléants.
- <sup>[3]</sup> I-C: '0' statt 'missing'.
- <sup>[4]</sup> I-C: gemäss Staatskalender 2009.
- <sup>[5]</sup> I-C: gemäss Staatskalender 2009, http://www.kantonsrat.zh.ch/Mitglieder.aspx
- <sup>[6]</sup> I-F: 05 transformé en 5
- <sup>[7]</sup> Lors de regroupement d'unités territoriales (p ex. regroupement de cantons selon la langue majoritaire ou de plusieurs villes par agglomération), les calculs réalisés avec les fonctions mathématiques et statistiques se basent sur les résultats agrégés.

**Version(s)**

- version pour l'impression
- version excel pour internet
- enregistrer au format excel

	C1.10i1 2008	C1.10i2 2008	C1.10i3 2008	C1.10i4 2008	C1.10i5 2008	C1.10i6 2008	Libellé(s) des questions
1. AG	38	47	40	8	7	0	C1.10i1 Profil socioprofessionnel (Indépendants) [Indépendants] 0 - 2008
2. AI	20	17	12	0	0	0	C1.10i2 Profil socioprofessionnel (Salariés du secteur public) [Salariés du secteur public] 0 - 2008
3. AR	15	8	42	0 <sup>[13]</sup>	0 <sup>[13]</sup>	0	C1.10i3 Profil socioprofessionnel (Salariés d'une entreprise privée) [Salariés d'une entreprise privée] 0 - 2008
4. BE	65	62	19	9	5	0	C1.10i4 Profil socioprofessionnel (Salariés d'une association active en politique) 12 - 2008 [Salariés d'une association active en politique]
5. BL	24 <sup>[1]</sup>	25	26	11	- <sup>[2]</sup>	4	C1.10i5 Profil socioprofessionnel (Salariés d'une association sans lien avec des partis) 0 - 2008 [Salariés d'une association sans lien avec des partis]
6. BS	40	42	25	7	4	12	C1.10i6 Profil socioprofessionnel (autres) [Autres] 5 - 2008
7. FR	27	33	24	2	24	0	
8. GE	- <sup>[2]</sup> <sup>[3]</sup>	- <sup>[2]</sup> <sup>[3]</sup>	- <sup>[2]</sup> <sup>[3]</sup>	- <sup>[2]</sup> <sup>[3]</sup>	- <sup>[2]</sup> <sup>[3]</sup>	- <sup>[2]</sup> <sup>[3]</sup>	
9. GL	29 <sup>[4]</sup>	20	26	0	0	5	
10. GR	50	25	39	2	4	0	
11. JU	17 <sup>[5]</sup>	28	10	3	1	1	<b>1 Fonctions mathématiques</b>
12. LU	39 <sup>[6]</sup>	50 <sup>[6]</sup>	25 <sup>[6]</sup>	5 <sup>[6]</sup>	1 <sup>[6]</sup>	0 <sup>[6]</sup>	choisir... + choisir... ajouter vider
13. NE	27	36	19	5	8 <sup>[14]</sup>	20	
14. NW	28	6 <sup>[12]</sup>	22	0	0	4	<b>4 Fonctions statistiques</b>
15. OW	25	13	16	1	0	0	<input checked="" type="checkbox"/> Som. <input checked="" type="checkbox"/> Moy. <input type="checkbox"/> Méd. <input type="checkbox"/> E-type <input checked="" type="checkbox"/> Min. <input checked="" type="checkbox"/> Max. afficher
16. SG	53 <sup>[7]</sup>	47	14	1	5	0	
17. SH	30	22	17	1	3	7	<b>7 Graphiques</b>
18. SO	- <sup>[2]</sup>	- <sup>[2]</sup>	- <sup>[2]</sup>	- <sup>[2]</sup>	- <sup>[2]</sup>	- <sup>[2]</sup>	Histogramme(s) bars de C1.10i1 2008 à C1.10i6 2008
19. SZ	35	21	44	0	0	0	Graph2D C1.10i1 2008 et C1.10i2 2008
20. TG	38	63	21	4	4	0	
21. TI	39 <sup>[8]</sup>	14	8	11	2	16	<b>16 Remarque(s)</b>
22. UR	21	20	21	2	0	0 <sup>[1]</sup>	C-C: 4 pensioniert oder in Ausbildung.
23. VD	57 <sup>[9]</sup>	35	33	9	10	6 <sup>[2]</sup>	Sans réponse
24. VS	120 <sup>[10]</sup>	65	69	4	2	0 <sup>[3]</sup>	C-C: Le Grand Conseil ne traite pas ces données.
25. ZG	22	20	38	0	0	0 <sup>[4]</sup>	C-C: 1 Penionierter, 4 Studierende.
26. ZH	66 <sup>[11]</sup>	44 <sup>[11]</sup>	46 <sup>[11]</sup>	6 <sup>[11]</sup>	2 <sup>[15]</sup>	0 <sup>[5]</sup>	C-C: 1 député étudiant.
Som. <sup>[16]</sup>	925	763	656	91	82	91	C-C: Bei Doppelnennungen (Parlamentsmitglieder mit mehreren Arbeitsgebieten) nur eine Angabe aufgenommen.
Moy. <sup>[16]</sup>	38.54	31.79	27.33	3.79	3.57	3.79 <sup>[7]</sup>	C-C: Zusecheidung aufgrund der Angaben der Parlamentsmitglieder.
Min. <sup>[16]</sup>	15	6	8	0	0	0 <sup>[8]</sup>	C-C: Oltre alle categorie indicate: 13 pensionati, 2 studenti, 1 disoccupato.
Max. <sup>[16]</sup>	120	65	69	11	24	20 <sup>[9]</sup>	C-C: Le total n'est pas égal à 150, car 6 députés sont étudiants, retraités ou sans emploi.
							C-C: Ce nombre comprend également les députés-suppléants.
							<sup>[11]</sup> I-C: gemäss Staatskalender 2009, http://www.kantonsrat.zh.ch/Mitglieder.aspx
							<sup>[12]</sup> C-C: 2 Beamte, 4 Lehrer; 4 Hausfrauen.
							<sup>[13]</sup> I-C: '0' statt 'missing'.
							<sup>[14]</sup> C-C: Les 20 personnes non classifiées sont des étudiants, des femmes au foyer et des retraités.
							<sup>[15]</sup> I-C: gemäss Staatskalender 2009,http://www.kantonsrat.zh.ch/Mitglieder.aspx
							<sup>[16]</sup> Lors de regroupement d'unités territoriales (p ex. regroupement de cantons selon la langue majoritaire ou de plusieurs villes par agglomération), les calculs réalisés avec les fonctions mathématiques et statistiques se basent sur les résultats agrégés.

**Version(s)**

- version pour l'impression
- version excel pour internet
- enregistrer au format excel

Aussi disponible pour les années suivantes:

**Rattachement administratif du service du Parlement**

C1.13 - 2008 [libellé complet]

Tri selon l'ordre alphabétique

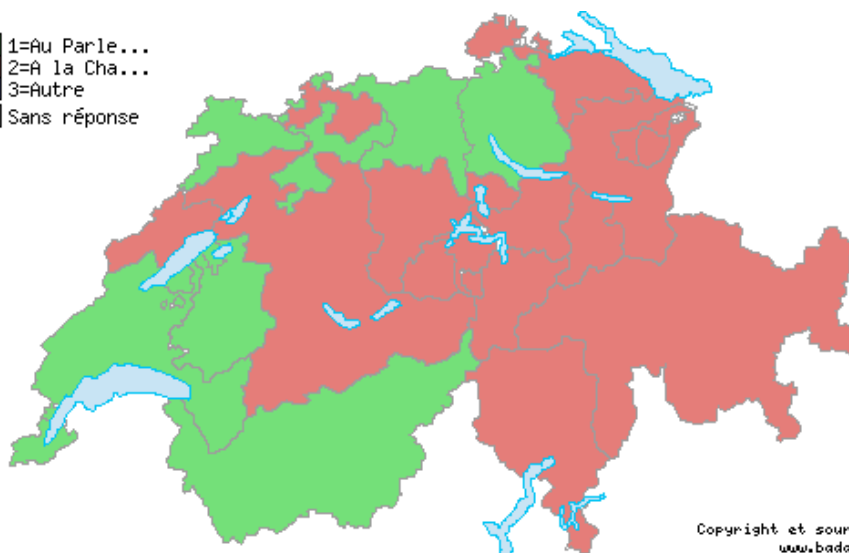
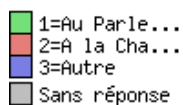
Type de question: LISTE

1=Au Parlement

2=A la Chancellerie

3=Autre

1. AG	1
2. AI	2
3. AR	2
4. BE	2
5. BL	2
6. BS	1 [1]
7. FR	1
8. GE	1
9. GL	2
10. GR	2
11. JU	1
12. LU	2 [2]
13. NE	2
14. NW	2
15. OW	2
16. SG	2 [3]
17. SH	2
18. SO	1
19. SZ	2
20. TG	2
21. TI	2
22. UR	2
23. VD	1
24. VS	1
25. ZG	2
26. ZH	1



Copyright et sources:  
www.badac.ch

graph / carte

Remarque(s):

[1]: I-C: Antwort auf das Ergebnis von 2004 gestützt.

[2]: C-C: Keine separaten Parlamentsdienste, sondern Sekretariat Kantonsrat plus Kommissionendienst.

[3]: C-C: Die Parlamentsdienstes des Kantonsrates St.Gallen im engeren Sinn bestehen aus: 1. Ratsdienst, 2. Parlamentarischer Kommissionsdienst.

**Version(s)**

[version pour l'impression](#)

[version excel pour internet](#)

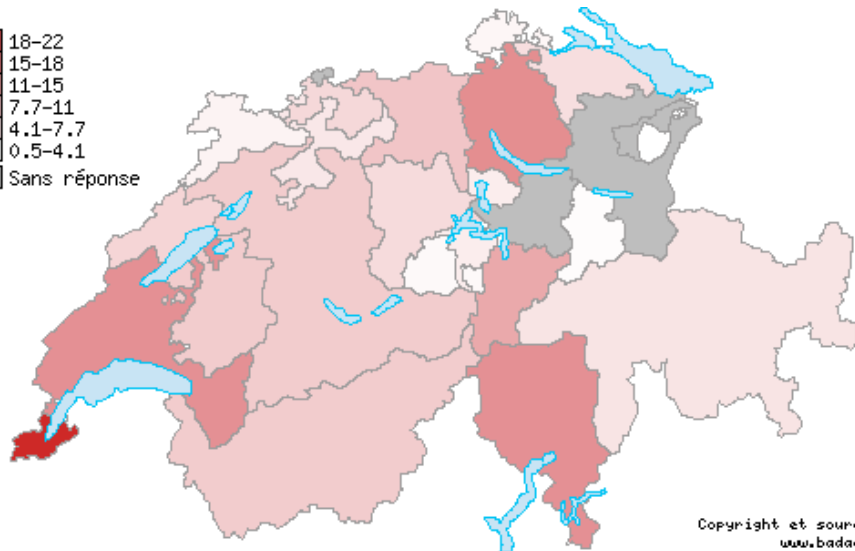
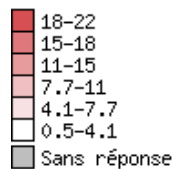
[enregistrer au format excel](#)

Aussi disponible pour les années suivantes:

2008

**Effectif total des services du Parlement**C1.13a - 2008, Effectifs total (en EPT) [[libellé complet](#)]  
Tri selon l'ordre alphabétique

1. AG	7.2
2. AI	0.5
3. AR	- [1] [2]
4. BE	6.6 [3]
5. BL	5.0 [4]
6. BS	- [1]
7. FR	6.5
8. GE	21.97
9. GL	1 [5]
10. GR	3.6
11. JU	2.05
12. LU	4.6 [6]
13. NE	5.3
14. NW	2.7
15. OW	1.5
16. SG	- [1] [7]
17. SH	1.6
18. SO	3.5
19. SZ	- [1] [8]
20. TG	4.4
21. TI	12.50 [9]
22. UR	10.3
23. VD	12.5
24. VS	6.6
25. ZG	2.8
26. ZH	13

Copyright et sources:  
www.badac.ch

graph / carte

## Remarque(s):

- [1]: Sans réponse
- [2]: C-C: Matrixorganisation in der Kanzlei und den Departementen sowie externe Stellen; interne Arbeiten sind im einzelnen nicht im Budget ausgewiesen.
- [3]: C-C: Vgl. Bemerkung 2 Version 2004.
- [4]: C-C: Die gesamts Staatskanzlei mit 14.2 VZS zählt zu den Parlamentsdiensten.
- [5]: C-C: etwa 1; Ko teils von Departementen betreut.
- [6]: C-C: Vgl. Bemerkung zu C1.13 (zus. Weibel- und Kopiendienst).
- [7]: C-C: Keine verlässliche Angabe möglich.
- [8]: I-C: Der Parlamentsdienst bildet innerhalb der Staatskanzlei keine selbständige Einheit. Zudem werden die Sekretariate der meisten ständigen Kommissionen von Departementen geführt. I-F: Wir haben 0 mit 'Ohne Antwort' ersetzt.
- [9]: C-C: Il Segretario generale GC è eletto dal Parlamento, mentre i funzionari dei servizi parlamentari sono nominati dal Consiglio di Stato, ma su proposta dell'Ufficio presidenziale del Gran Consiglio (art. 159 cpv. 3 LGC).

## Version(s)

[version pour l'impression](#)  
[version excel pour internet](#)  
[enregistrer au format excel](#)



Aussi disponible pour les années suivantes:

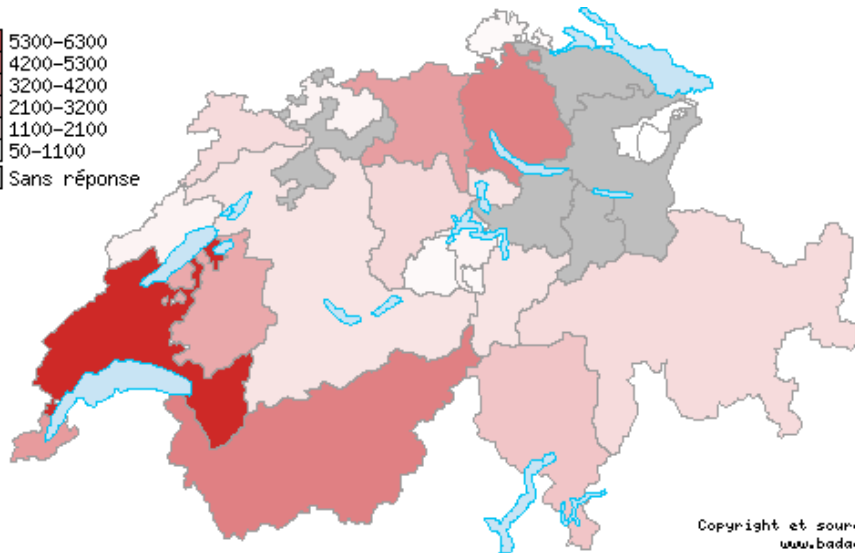

2008

**Montant total des dépenses pour les services du Parlement****Canton**

C1.13b - 2008, Dépenses en milliers de francs [libellé complet]

Tri selon l'ordre alphabétique

1. AG	3174	[1]
2. AI	50	
3. AR	128	[2]
4. BE	1029	[3]
5. BL	515	[4]
6. BS	-	[5]
7. FR	2939	
8. GE	3312.472	
9. GL	-	[5] [6]
10. GR	1299	
11. JU	1303	
12. LU	1371	[7]
13. NE	526	
14. NW	450	[8]
15. OW	265	[9]
16. SG	-	[5] [10]
17. SH	284	[5]
18. SO	-	[5] [11]
19. SZ	-	[5] [11]
20. TG	-	[5]
21. TI	2042.4	
22. UR	995	
23. VD	6329	[12]
24. VS	4132	[13]
25. ZG	1030	
26. ZH	4120	

Copyright et sources:  
www.badac.ch

graph / carte

**Remarque(s):**

- [1]: C-C: Gesamtaufwand für Parlament und Parlamentsdienst.
- [2]: C-C: Aktuariat StwK, Assistenz Kantonsrat und Datenschutzkontrollorgan.
- [3]: C-C: Vgl. Bemerkung 2 Version 2004.
- [4]: C-C: Nur Ausgaben für das Team Parlamentsdienst.
- [5]: Sans réponse
- [6]: C-C: nicht eruierbar.
- [7]: C-C: Ohne Taggelder für Parlamentarier, Fraktionsentschädigungen etc.
- [8]: C-C: Im Total Staatskanzlei von 3'624 enthalten.
- [9]: C-C: Parlamentsdienste sind in Staatsrechnung nicht gesondert aufgeführt; sie werden von der Staatskanzlei/Finanzkontrolle wahrgenommen.
- [10]: C-C: Keine verlässliche Angabe möglich.
- [11]: I-C: Nicht erfasst. Der Parlamentsdienst bildet innerhalb der Staatskanzlei keine selbständige Einheit. Zudem werden die Sekretariate der meisten ständigen Kommissionen von Departementen geführt. I-F: Wir haben 0 mit 'ohne Antwort' ersetzt.
- [12]: C-C: Y compris les indemnités des députés.
- [13]: C-C: dont 445000 de défraiement aux députés. I-C: es wurden 3 Nullen gestrichen.

**Version(s)**

[version pour l'impression](#)  
[version excel pour internet](#)  
[enregistrer au format excel](#)

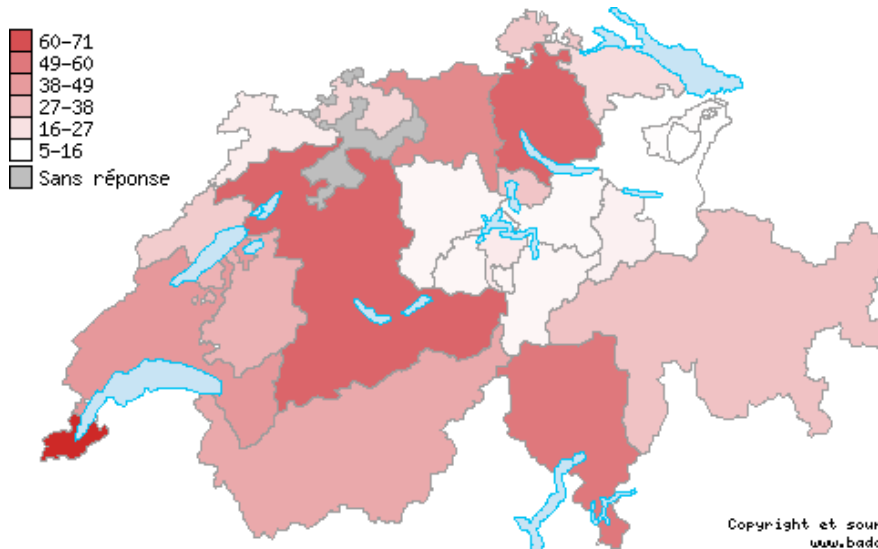
Aussi disponible pour les années suivantes:

2008

**Nombre de séances plénières du Parlement**C1.11 - 2008, Nombre de séances plénières [[libellé complet](#)]

Tri selon l'ordre alphabétique

1. AG	44
2. AI	5
3. AR	7
4. BE	55
5. BL	20
6. BS	- [1]
7. FR	32
8. GE	71
9. GL	11
10. GR	26 [2]
11. JU	12
12. LU	9 [3]
13. NE	23
14. NW	13 [4]
15. OW	9
16. SG	5 [5]
17. SH	24
18. SO	- [1]
19. SZ	8
20. TG	18
21. TI	50 [6]
22. UR	9
23. VD	40 [7]
24. VS	35
25. ZG	25 [4]
26. ZH	55

Copyright et sources:  
www.badac.ch

graph / carte

## Remarque(s):

[1]: Sans réponse

[2]: C-C: 6 Sessionen.

[3]: C-C: 9 Sessionen, wovon 2 Doppelsessionen.

[4]: C-C: Halbtagesitzungen.

[5]: C-C: Februarsession 2008: 2 1/2 Tage; Frühjahrsession 2008: 2 1/2 Tage; Session zur Eröffnung der Amtsdauer 2008/2012: 1/2 Tag; Junisession 2008: 1 1/2 Tage; Septembersession 2008: 2 1/2 Tage; Novembersession 2008: 1 1/2 Tage.

[6]: C-C: 50 sedute (28 pomeriggi).

[7]: C-C: 22 séances d'une journée (9h30-12h00 et 14h00-17h00) et 18 séances d'une demi-journée (14h00-17h00).

## Version(s)

[version pour l'impression](#)[version excel pour internet](#)[enregistrer au format excel](#)

Aussi disponible pour les années suivantes:

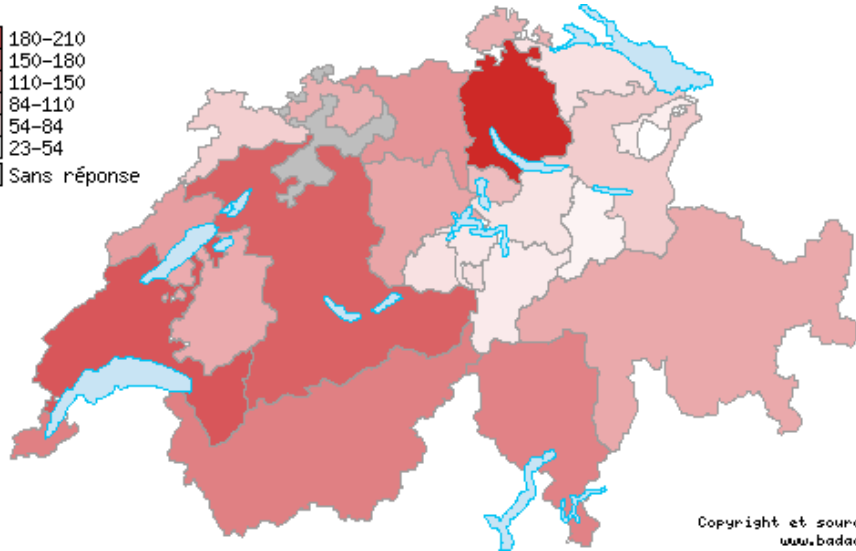

2008

**Durée totale des séances plénières du Parlement**

C1.12a - 2008, Estimation de la durée totale des séances en nombres d'heures [libellé complet]

Tri selon l'ordre alphabétique

1. AG	122
2. AI	23
3. AR	42
4. BE	165
5. BL	100
6. BS	- [1]
7. FR	104
8. GE	141.5
9. GL	37
10. GR	105
11. JU	71.5
12. LU	110
13. NE	115
14. NW	49
15. OW	54
16. SG	75 [2]
17. SH	96
18. SO	- [1]
19. SZ	50
20. TG	54.5
21. TI	139
22. UR	46
23. VD	173
24. VS	140
25. ZG	89
26. ZH	206

Copyright et sources:  
www.badac.ch

graph / carte

Remarque(s):

[1]; Sans réponse

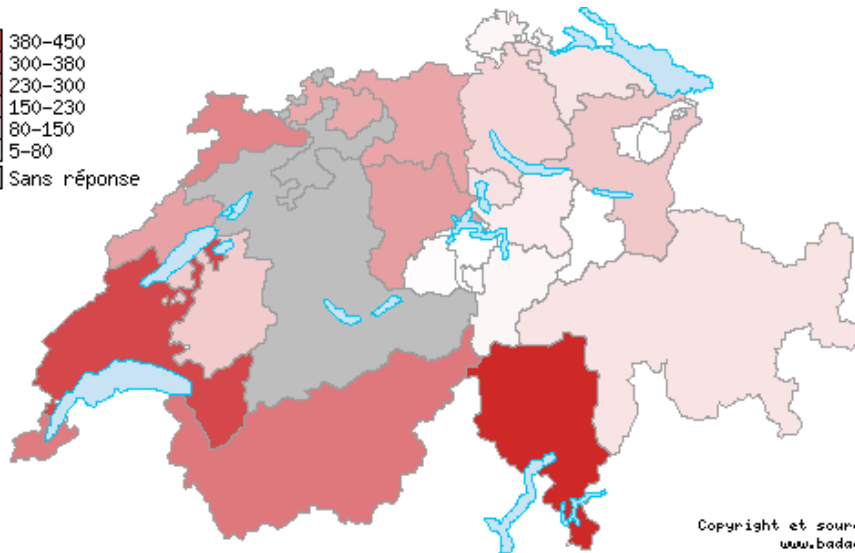

[2]; C-C: Die Dauer der einzelnen Plenumsitzungen wurde auf 1/2 Stunden gerundet.

**Version(s)**[version pour l'impression](#)[version excel pour internet](#)[enregistrer au format excel](#)

**Nombre d'interventions parlementaires déposées (questions, postulats, motions)**

**Canton** C1.19 - 2008, Nombre d'interventions parlementaires déposées (questions, postulats, motions) [[libellé complet](#)]  
Tri selon l'ordre alphabétique

1. AG	213
2. AI	7 <sup>[1]</sup>
3. AR	5
4. BE	- <sup>[2]</sup>
5. BL	204
6. BS	- <sup>[2]</sup>
7. FR	132
8. GE	301 <sup>[3]</sup>
9. GL	11
10. GR	75
11. JU	277
12. LU	229 <sup>[4]</sup>
13. NE	222 <sup>[5]</sup>
14. NW	11
15. OW	14
16. SG	134 <sup>[6]</sup>
17. SH	27
18. SO	- <sup>[2]</sup>
19. SZ	53
20. TG	70
21. TI	452 <sup>[7]</sup>
22. UR	31 <sup>[8]</sup>
23. VD	400 <sup>[9]</sup>
24. VS	309
25. ZG	81
26. ZH	109 <sup>[10]</sup>



Copyright et sources:  
www.badac.ch

graph / carte

**Remarque(s):**

- <sup>[1]</sup>: C-C: Es wird nicht unterschieden zwischen Interpellation, Postulat und Motion.  
<sup>[2]</sup>: Sans réponse  
<sup>[3]</sup>: C-C: A ce chiffre, s'ajoutent encore 20 résolutions.  
<sup>[4]</sup>: C-C: Eingang 2008.  
<sup>[5]</sup>: C-C: Ce nombre représente le total de toutes les formes d'interventions, donc également les initiatives, les recommandations et les projets de résolution.  
<sup>[6]</sup>: C-C: Anzahl eingereichter Einfacher Anfragen: 34.  
<sup>[7]</sup>: C-C: Réponse suite à une relance auprès du canton.  
<sup>[8]</sup>: C-C: Zusätzlich kommen noch 8 Parlamentarische Empfehlungen (In der Antwort nicht mitgerechnet!).  
<sup>[9]</sup>: C-C: 0 simple question, 72 postulats, 41 motions, 114 questions orales, 8 résolutions, 7 initiatives, 138 interpellations.  
<sup>[10]</sup>: C-C: Zusätzlich 209 Anfragen und 16 Parlamentarische Initiativen.

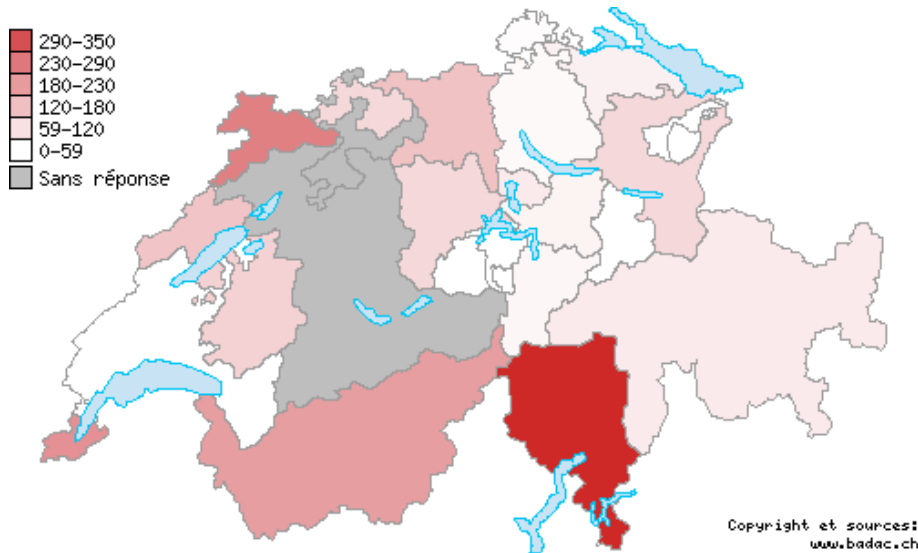
**Version(s)**

[version pour l'impression](#)  
[version excel pour internet](#)  
[enregistrer au format excel](#)

**Nombre de questions parlementaires déposées**

**Canton** C1.19a - 2008, Nombre de questions parlementaires [[libellé complet](#)]  
Tri selon l'ordre alphabétique

1. AG	114
2. AI	0 <sup>[1]</sup>
3. AR	2
4. BE	- <sup>[2]</sup>
5. BL	76
6. BS	- <sup>[2]</sup>
7. FR	88
8. GE	200
9. GL	2
10. GR	44
11. JU	227 <sup>[3]</sup>
12. LU	75 <sup>[4]</sup>
13. NE	111
14. NW	3
15. OW	1
16. SG	76
17. SH	9
18. SO	- <sup>[2]</sup>
19. SZ	25
20. TG	31
21. TI	352 <sup>[5]</sup>
22. UR	21
23. VD	0 <sup>[6]</sup>
24. VS	174
25. ZG	40
26. ZH	14



graph / carte

**Remarque(s):**

- <sup>[1]</sup>: C-C: AI unterscheidet nicht zwischen Interpellation, Postulat und Motion.  
<sup>[2]</sup>: Sans réponse  
<sup>[3]</sup>: C-C: questions orales, écrites et interpellations.  
<sup>[4]</sup>: C-C: Eingang 2008.  
<sup>[5]</sup>: C-C: Interrogazioni. Réponse suite à une relance auprès du canton.  
<sup>[6]</sup>: C-C: 0 simple question. 114 questions orales.

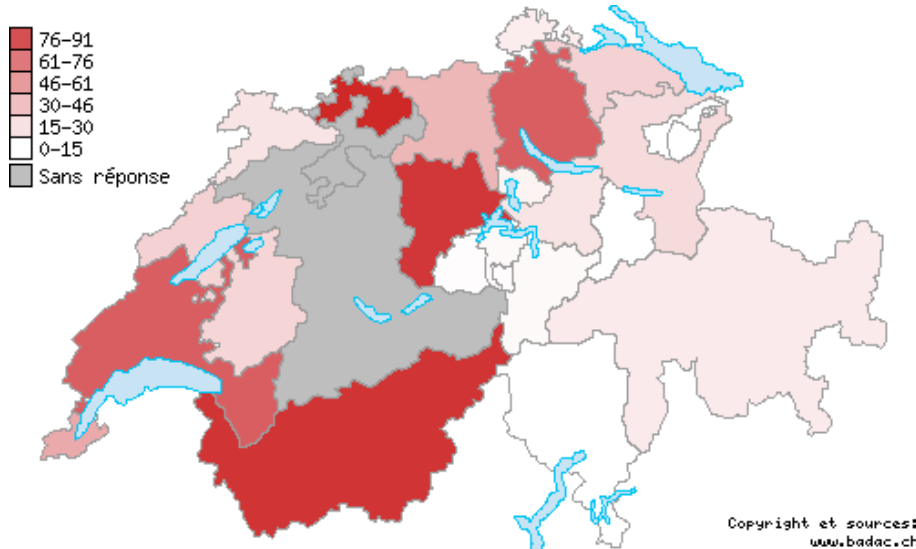
**Version(s)**

[version pour l'impression](#)  
[version excel pour internet](#)  
[enregistrer au format excel](#)

**Nombre de postulats parlementaires déposés**

**Canton** C1.19b - 2008, Nombre de postulats parlementaires [[libellé complet](#)]  
Tri selon l'ordre alphabétique

1. AG	35
2. AI	0 <sup>[1]</sup>
3. AR	1
4. BE	- <sup>[2]</sup>
5. BL	91
6. BS	- <sup>[2]</sup>
7. FR	21
8. GE	41 <sup>[3]</sup>
9. GL	1
10. GR	11 <sup>[4]</sup>
11. JU	13
12. LU	86 <sup>[5]</sup>
13. NE	22
14. NW	3
15. OW	2
16. SG	18
17. SH	10
18. SO	- <sup>[2]</sup>
19. SZ	13
20. TG	23 <sup>[6]</sup>
21. TI	0 <sup>[7]</sup>
22. UR	4
23. VD	72
24. VS	87
25. ZG	7
26. ZH	71



graph / carte

## Remarque(s):

- <sup>[1]</sup>: C-C: AI unterscheidet nicht zwischen Interpellation, Postulat und Motion.  
<sup>[2]</sup>: Sans réponse  
<sup>[3]</sup>: C-C: Le droit genevois ne connaît pas le postulat. Par contre, les députés genevois ont la faculté de déposer des projets de lois. Le chiffre indiqué correspond aux nombre de projets de lois déposés par les députés en 2008.  
<sup>[4]</sup>: C-C: Aufträge mit Richtliniencharakter.  
<sup>[5]</sup>: C-C: Eingang 2008.  
<sup>[6]</sup>: C-C: Einfache Anfragen.  
<sup>[7]</sup>: C-C: il diritto parlamentare ticinese non contempla il postolato.

## Version(s)

[version pour l'impression](#)  
[version excel pour internet](#)  
[enregistrer au format excel](#)

Aussi disponible pour les années suivantes:

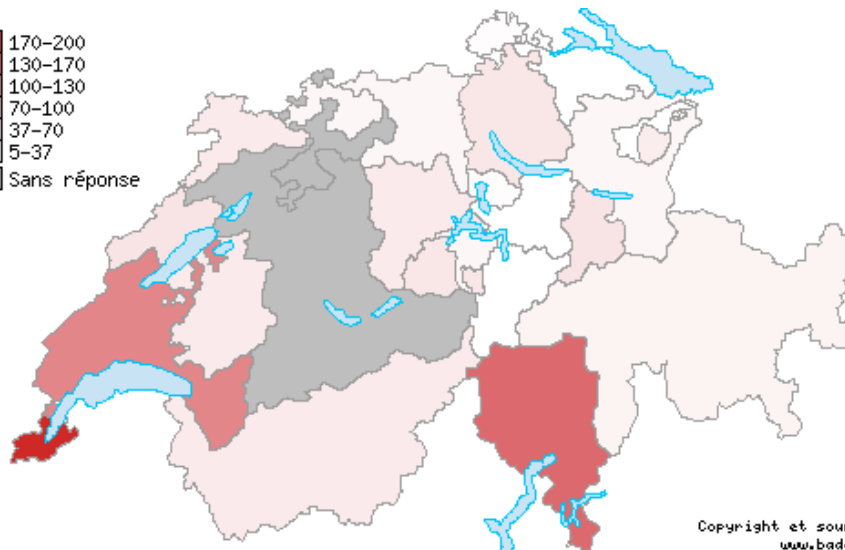

2008

**Nombre de lois et projets de lois adoptés par le Parlement**

C1.14 - 2008, Nombre de lois et projets de lois adoptés par le Parlement [libellé complet]

Tri selon l'ordre alphabétique

1. AG	15
2. AI	24 <sup>[1]</sup>
3. AR	5
4. BE	- <sup>[2]</sup>
5. BL	16
6. BS	- <sup>[2]</sup>
7. FR	28
8. GE	199
9. GL	34 <sup>[3]</sup>
10. GR	18
11. JU	28
12. LU	27 <sup>[4]</sup>
13. NE	33
14. NW	15
15. OW	31
16. SG	15
17. SH	10
18. SO	- <sup>[2]</sup>
19. SZ	7
20. TG	5
21. TI	147
22. UR	7 <sup>[5]</sup>
23. VD	123 <sup>[6]</sup>
24. VS	29
25. ZG	11
26. ZH	31

Copyright et sources:  
www.badac.ch

graph / carte

**Remarque(s):**

- <sup>[1]</sup>: C-C: Gesetze, Verordnungen und Grossratsbeschlüsse.
- <sup>[2]</sup>: Sans réponse
- <sup>[3]</sup>: C-C: Landsgemeinde ist für Gesetzgebung zuständig.
- <sup>[4]</sup>: C-C: darunter auch zahlreiche Anpassungen an neue KV.
- <sup>[5]</sup>: C-C: Dazu kommen noch 5 Verordnungen.
- <sup>[6]</sup>: C-C: Ce chiffre ne comporte pas les décrets adoptés par le Parlement.

**Version(s)**

- [version pour l'impression](#)
- [version excel pour internet](#)
- [enregistrer au format excel](#)

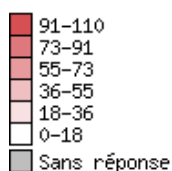
Aussi disponible pour les années suivantes:

2008

**Nombre de nouvelles lois adoptées par le Parlement**<sup>[1]</sup>**Canton**C1.14a - 2008, Nombre de nouvelles lois [\[libellé complet\]](#)

Tri selon l'ordre alphabétique

1. AG	6
2. AI	11 <sup>[2]</sup>
3. AR	1
4. BE	- <sup>[3]</sup>
5. BL	0
6. BS	- <sup>[3]</sup>
7. FR	13
8. GE	109 <sup>[4]</sup>
9. GL	3 <sup>[5]</sup>
10. GR	6
11. JU	5
12. LU	1 <sup>[6]</sup>
13. NE	12
14. NW	5
15. OW	7
16. SG	2
17. SH	2
18. SO	- <sup>[3]</sup>
19. SZ	3
20. TG	1
21. TI	4
22. UR	4
23. VD	5
24. VS	20
25. ZG	3
26. ZH	10

Copyright et sources:  
www.badac.ch

graph / carte

Remarque(s):

<sup>[1]</sup>: Dépend de la question **C1.14** (Nombre de lois et projets de lois adoptés par le Parlement)<sup>[2]</sup>: C-C: Gesetze, Verordnungen, Grossratsbeschlüsse.<sup>[3]</sup>: Question non posée suite à une réponse précédente<sup>[4]</sup>: C-C: voir annexe.<sup>[5]</sup>: C-C: + Beitritt Harnos.<sup>[6]</sup>: C-C: Antwort auf Nachfrage beim Kanton.**Version(s)**[version pour l'impression](#)[version excel pour internet](#)[enregistrer au format excel](#)

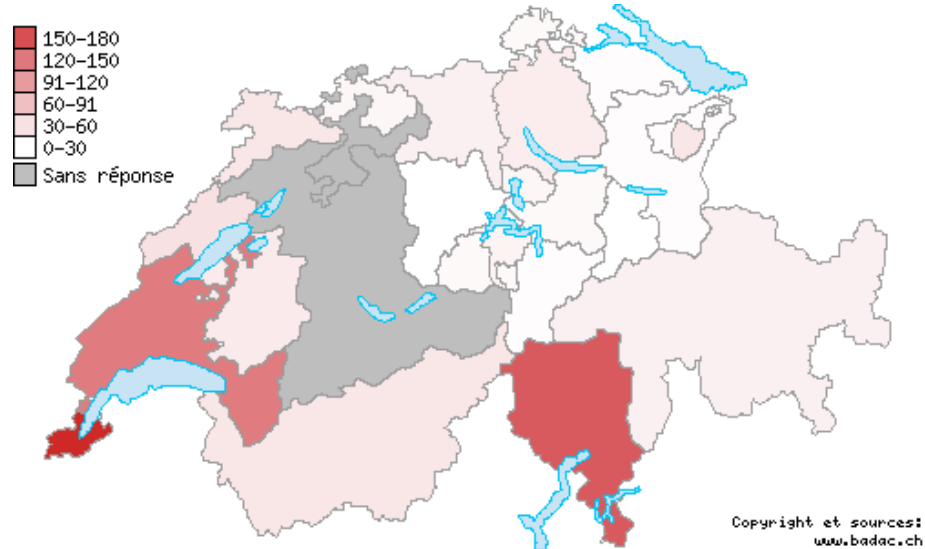


Aussi disponible pour les années suivantes:

2008

**Nombre de lois émanant du Conseil d'Etat<sup>[1]</sup>**C1.14b - 2008, Nombre de lois émanant du Conseil d'Etat [[libellé complet](#)]  
Tri selon l'ordre alphabétique

1. AG	15
2. AI	24
3. AR	5
4. BE	- [2]
5. BL	10
6. BS	- [2]
7. FR	22
8. GE	181
9. GL	2
10. GR	16
11. JU	25 [3]
12. LU	- [4]
13. NE	29
14. NW	14
15. OW	7
16. SG	5
17. SH	8
18. SO	- [2]
19. SZ	7
20. TG	4
21. TI	144 [5]
22. UR	4
23. VD	120
24. VS	25
25. ZG	10
26. ZH	19



graph / carte

Remarque(s):

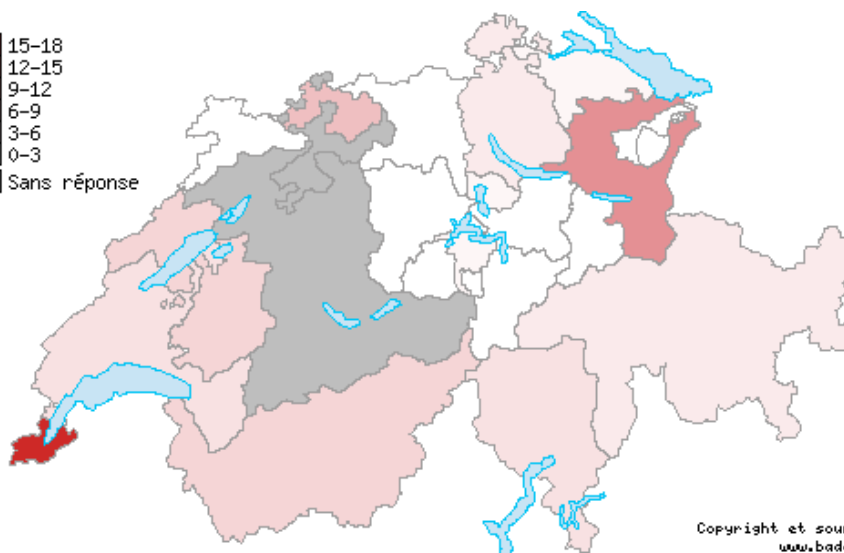
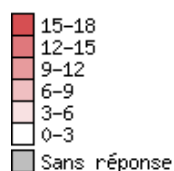
<sup>[1]</sup>: Dépend de la question [C1.14](#) (Nombre de lois et projets de lois adoptés par le Parlement)<sup>[2]</sup>: Question non posée suite à une réponse précédente<sup>[3]</sup>: C-C: Antwort auf Nachfrage beim Kanton.<sup>[4]</sup>: C-C: Im Jahr 2008 ist keine der Gesetzesänderungen auf eine parlamentarische Initiative zurückzuführen. Teilweise sind allerdings einzelne Bestimmungen bei Gesetzesänderungen durch Motionen ausgelöst. Es wäre jedoch ein unverhältnismässiger Aufwand, dies bei jeder Gesetzesvorlage zu jeder Bestimmung zurückzuverfolgen.<sup>[5]</sup>: C-C: Qualche novella legislativa proposta dal Consiglio di Stato può essere il seguito di un'iniziativa parlamentare generica, demandata al Governo per l'elaborazione del testo conforme, dopo essere stata accolta dal Parlamento (art. 98 cpv. 1 a LGC).**Version(s)**[version pour l'impression](#)[version excel pour internet](#)[enregistrer au format excel](#)

Aussi disponible pour les années suivantes:

2008

Nombre de lois émanant du Parlement<sup>[1]</sup>C1.14c - 2008, Nombre de lois émanant du Parlement [libellé complet]  
Tri selon l'ordre alphabétique

1. AG	0
2. AI	0
3. AR	0
4. BE	- [2]
5. BL	6
6. BS	- [2]
7. FR	4
8. GE	18 [3]
9. GL	0 [4]
10. GR	2
11. JU	0
12. LU	- [5]
13. NE	4
14. NW	1
15. OW	0
16. SG	10
17. SH	2
18. SO	- [2]
19. SZ	0
20. TG	1
21. TI	3
22. UR	0
23. VD	3 [6]
24. VS	4
25. ZG	1
26. ZH	2

Copyright et sources:  
www.badac.ch

graph / carte

## Remarque(s):

<sup>[1]</sup>: Dépend de la question **C1.14** (Nombre de lois et projets de lois adoptés par le Parlement)<sup>[2]</sup>: Question non posée suite à une réponse précédente<sup>[3]</sup>: C-C: Ce chiffre ne comprend que les projets de lois déposés par les députés et acceptés.<sup>[4]</sup>: C-C: Grundsätzlich bereitet der Regierungsrat die Vorlagen, die ausschliesslich der Landrat der Landsgemeinde vorlegt. Etwa 10% der Vorlagen an die Landsgemeinden gehen auf parlamentarische Vorstösse zurück.<sup>[5]</sup>: C-C: Im Jahr 2008 ist keine der Gesetzesänderungen auf eine parlamentarische Initiative zurückzuführen. Teilweise sind allerdings einzelne Bestimmungen bei Gesetzesänderungen durch Motionen ausgelöst. Es wäre jedoch ein unverhältnismässiger Aufwand, dies bei jeder Gesetzesvorlage zu jeder Bestimmung zurückzufolgen.<sup>[6]</sup>: C-C: LEDP et LC (20.05.08) et Loi sur les allocations familiales (16.09.08). En outre, pour information, deux décrets ont émané du Parlement: EMPD sur la BCV (08.04.08) et EMPD sur la généralisation des commissions thématiques (03.06.08, refus d'entrée en matière).

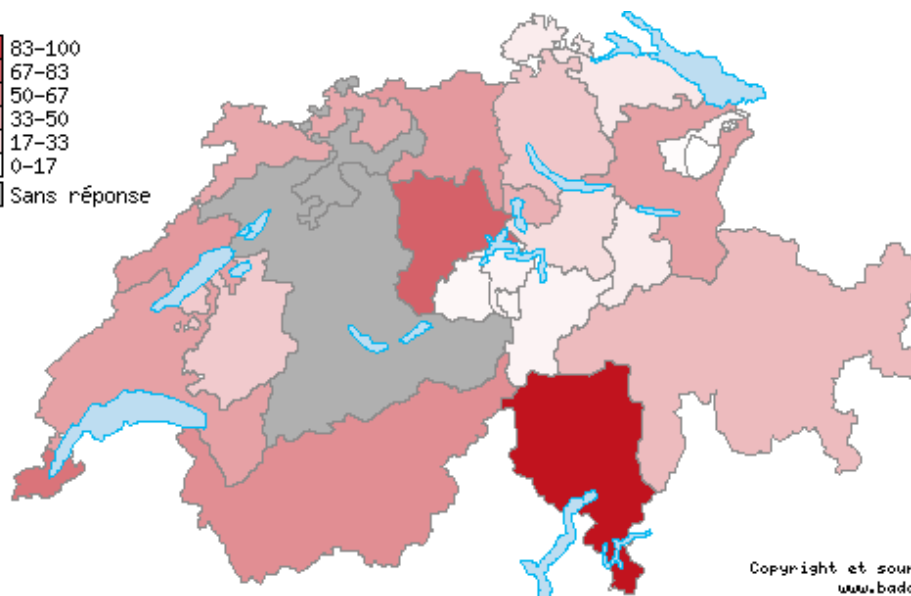
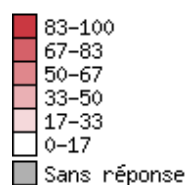
## Version(s)

[version pour l'impression](#)[version excel pour internet](#)[enregistrer au format excel](#)

Aussi disponible pour les années suivantes: 

**Canton** **Nombre de motions déposées par le Parlement**  
 C1.15a - 2008, Nombre de motions déposées [libellé complet]  
 Tri selon l'ordre alphabétique

1. AG	43
2. AI	0 [1]
3. AR	3
4. BE	- [2]
5. BL	37 [3]
6. BS	- [2]
7. FR	23
8. GE	60
9. GL	8 [3]
10. GR	29 [4]
11. JU	37
12. LU	68
13. NE	43 [5]
14. NW	5 [3]
15. OW	4
16. SG	40 [6]
17. SH	8 [3]
18. SO	- [2]
19. SZ	15
20. TG	11
21. TI	100 [7]
22. UR	6
23. VD	40
24. VS	48
25. ZG	34
26. ZH	24 [8]

Copyright et sources:  
www.badac.ch

graph / carte

## Remarque(s):

[1]: C-C: AI unterscheidet nicht zwischen Interpellation, Postulat und Motion.

[2]: Sans réponse

[3]: I-C: Harmonisierung mit der Frage C1.19c.

[4]: C-C: 18 Aufträge mit Weisungscharakter, 11 mit Richtliniencharakter.

[5]: I-C: Harmonisation avec la question C1.19c.

[6]: C-C: Im Kanton St.Gallen kann das Parlament keine Motionen einreichen! Im Kanton St.Gallen können Mitglieder des Kantonsrates, Fraktionen des Kantonsrates sowie ständige und nichtständige Kommissionen des Kantonsrates Motionen einreichen...

[7]: C-C: vedi risposta domanda C1.19c. I-C: Harmonisation avec la question C1.19c.

[8]: C-C: dito Frage C1.19c.

## Version(s)

[version pour l'impression](#)[version excel pour internet](#)[enregistrer au format excel](#)

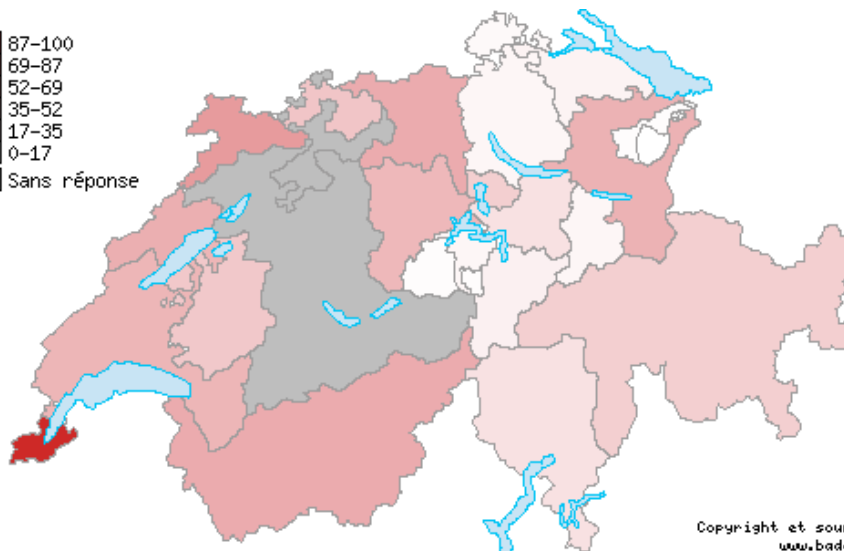
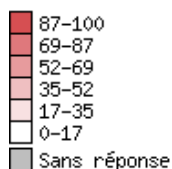
Aussi disponible pour les années suivantes:

2008

**Nombre de motions traitées par le Parlement**C1.15b - 2008, Nombre de motions traitées [[libellé complet](#)]

Tri selon l'ordre alphabétique

1. AG	46
2. AI	0 <sup>[1]</sup>
3. AR	3
4. BE	- <sup>[2]</sup>
5. BL	32
6. BS	- <sup>[2]</sup>
7. FR	31
8. GE	104
9. GL	5
10. GR	27 <sup>[3]</sup>
11. JU	54
12. LU	39
13. NE	43
14. NW	5 <sup>[4]</sup>
15. OW	2
16. SG	42
17. SH	4
18. SO	- <sup>[2]</sup>
19. SZ	18
20. TG	8
21. TI	18
22. UR	9
23. VD	40 <sup>[5]</sup>
24. VS	46
25. ZG	27
26. ZH	5

Copyright et sources:  
www.badac.ch

graph / carte

## Remarque(s):

<sup>[1]</sup>; C-C: AI unterscheidet nicht zwischen Interpellation, Postulat und Motion.<sup>[2]</sup>; Sans réponse<sup>[3]</sup>; C-C: 21 Aufträge mit Weisungscharakter, 6 mit Richtliniencharakter.<sup>[4]</sup>; C-C: zwei Motionen wurden im Dez. 2007 eingereicht.<sup>[5]</sup>; C-C: 4 renvoyées directement au Conseil d'État, 35 avec examen préalable par une commission, et une refusée d'emblée.**Version(s)**[version pour l'impression](#)[version excel pour internet](#)[enregistrer au format excel](#)

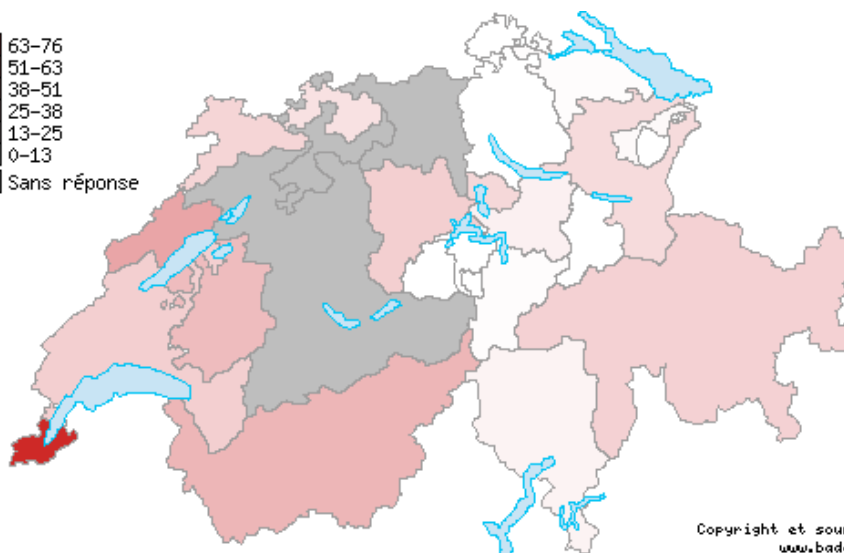
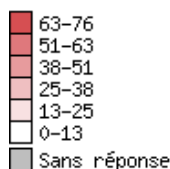
Aussi disponible pour les années suivantes:

2008

**Nombre de motions traitées puis acceptées par le Parlement**

**Canton** C1.15c - 2008, Nombre de motions traitées et finalement acceptées par le parlement [[libellé complet](#)]  
Tri selon l'ordre alphabétique

1. AG	- [1] [2]
2. AI	0 [3]
3. AR	3
4. BE	- [1]
5. BL	13
6. BS	- [1]
7. FR	27
8. GE	76
9. GL	1
10. GR	19 [4]
11. JU	17 [5]
12. LU	20
13. NE	36
14. NW	1 [6]
15. OW	1
16. SG	15 [7]
17. SH	1
18. SO	- [1]
19. SZ	7
20. TG	2
21. TI	6 [8]
22. UR	2
23. VD	20 [9]
24. VS	29
25. ZG	16
26. ZH	1



Copyright et sources:  
www.badac.ch

[graph](#) / [carte](#)

**Remarque(s):**

[1]: Sans réponse

[2]: C-C: nicht quantifiziert.

[3]: C-C: AI unterscheidet nicht zwischen Interpellation, Postulat und Motion.

[4]: C-C: 14 Aufträge mit Weisungscharakter, 5 mit Richtliniencharakter.

[5]: C-C: le nombre passe à 32 si l'on tient compte de celles acceptées sous forme de postulat.

[6]: C-C: zwei wurden zusätzlich umgewandelt in Postulate.

[7]: C-C: Gutheissung von 15 Motionen.

[8]: C-C: 6 (di cui 3 accettate parzialmente).

[9]: C-C: Sur les 20, 13 motions ont été adoptées après avoir été transformées en postulats. Par ailleurs, 13 motions ont été refusées (classement) et 2 retirées avant le vote final.

**Version(s)**

[version pour l'impression](#)

[version excel pour internet](#)

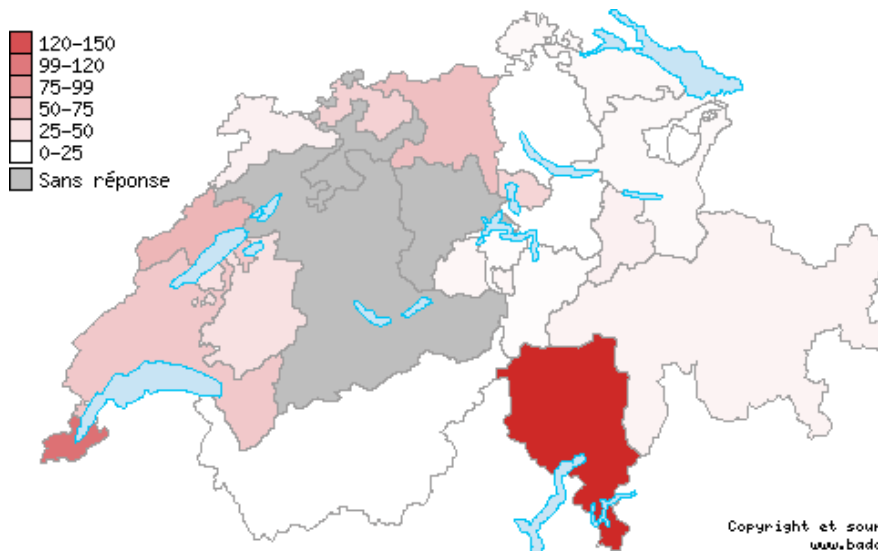
[enregistrer au format excel](#)

Aussi disponible pour les années suivantes:

2008

**Nombre de motions pendantes devant le Conseil d'Etat**C1.15d - 2008, Nombre de motions pendantes [libellé complet]  
Tri selon l'ordre alphabétique

1. AG	52 [1]
2. AI	0 [2]
3. AR	0
4. BE	- [3]
5. BL	36
6. BS	- [3]
7. FR	25
8. GE	106
9. GL	12
10. GR	11 [4]
11. JU	12
12. LU	- [3] [5]
13. NE	58
14. NW	3
15. OW	8
16. SG	7 [6]
17. SH	6
18. SO	- [3]
19. SZ	0
20. TG	6
21. TI	149 [7]
22. UR	4
23. VD	43
24. VS	2
25. ZG	34
26. ZH	0

Copyright et sources:  
www.badac.ch

graph / carte

## Remarque(s):

- [1]: C-C: Antwort bezieht sich auf Anzahl pender Motionen bis 31.12.08, die am 1.12.09 immer noch pendent waren.
- [2]: C-C: AI unterscheidet nicht zwischen Interpellation, Postulat und Motion.
- [3]: Sans réponse
- [4]: C-C: 9 Aufträge mit Weisungscharakter, 2 mit Richtliniencharakter.
- [5]: C-C: Nicht einzeln erfasst.
- [6]: C-C: 1. Von der Regierung noch nicht behandelte Motionen: 7. / 2. Vom Kantonsrat noch nicht behandelte Motionen: 10.
- [7]: C-C: Il dato indica il numero totale di mozioni inevase, contemplando quindi anche quelle pendenti davanti al Gran Consiglio, per le quali il Consiglio di Stato ha trasmesso un suo rapporto.

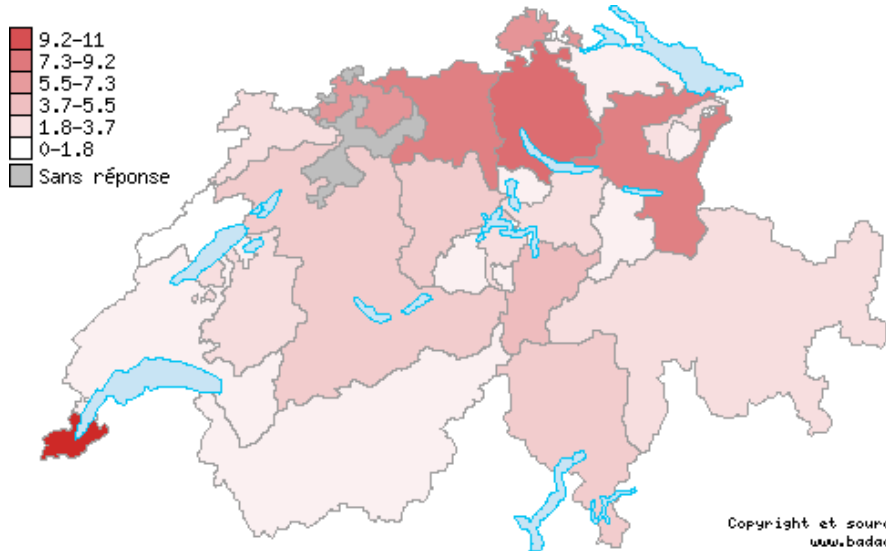
## Version(s)

[version pour l'impression](#)  
[version excel pour internet](#)  
[enregistrer au format excel](#)

**Nombre de votations cantonales**

**Canton** C1.18 - 2008, Nombre de votations cantonales [\[libellé complet\]](#)  
Tri selon l'ordre alphabétique

1. AG	7 <sup>[1]</sup>
2. AI	1 <sup>[2]</sup>
3. AR	2
4. BE	3
5. BL	6
6. BS	- <sup>[3]</sup>
7. FR	2
8. GE	11 <sup>[4]</sup>
9. GL	1 <sup>[5]</sup>
10. GR	2
11. JU	2
12. LU	3
13. NE	0
14. NW	2
15. OW	1
16. SG	7
17. SH	6
18. SO	- <sup>[3]</sup>
19. SZ	2
20. TG	1
21. TI	3
22. UR	4
23. VD	1
24. VS	1
25. ZG	1
26. ZH	8



Copyright et sources:  
www.badac.ch

[graph / carte](#)

**Remarque(s):**

- <sup>[1]</sup>; C-C: bezieht sich auf die Anzahl Vorlagen.
- <sup>[2]</sup>; C-C: Landsgemeinde.
- <sup>[3]</sup>; Sans réponse
- <sup>[4]</sup>; C-C: 3 dates; 11 sujets. I-C: Nous avons remplacé le 3 dates par 11 votations
- <sup>[5]</sup>; C-C: Landsgemeinde (LG).

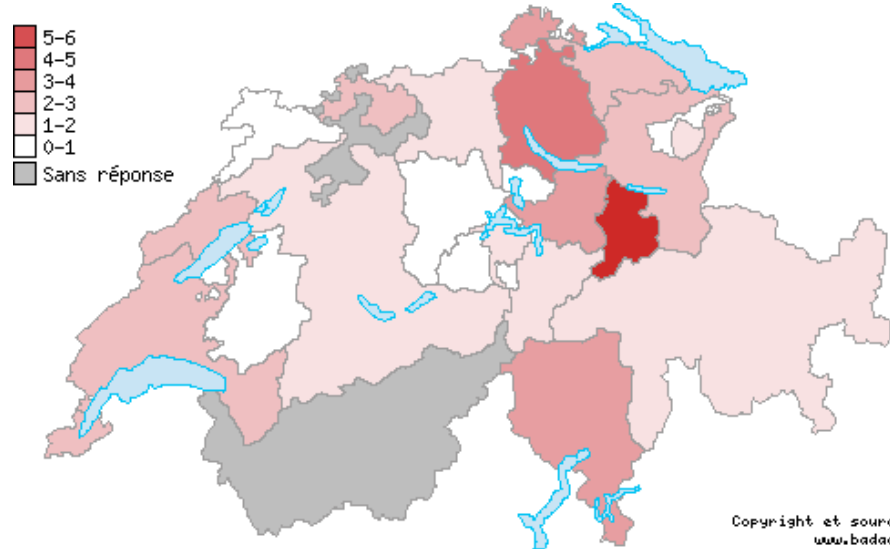
**Version(s)**

- [version pour l'impression](#)
- [version excel pour internet](#)
- [enregistrer au format excel](#)

**Nombre d'initiatives populaires cantonales déposées auprès de la chancellerie****Canton**C1.18a - 2008, Nombre d'initiatives populaires cantonales déposées auprès de la chancellerie [[libellé complet](#)]

Tri selon l'ordre alphabétique

1. AG	1
2. AI	1
3. AR	0
4. BE	1
5. BL	2
6. BS	- [1]
7. FR	0
8. GE	2
9. GL	6
10. GR	1
11. JU	0
12. LU	0
13. NE	2
14. NW	1
15. OW	0
16. SG	2
17. SH	3
18. SO	- [1]
19. SZ	3
20. TG	2
21. TI	3
22. UR	1
23. VD	2 [2]
24. VS	- [1]
25. ZG	0
26. ZH	4



graph / carte

**Remarque(s):**

[1]: Sans réponse

[2]: C-C: L'une a abouti en 2008, l'autre en 2009.

**Version(s)**[version pour l'impression](#)[version excel pour internet](#)[enregistrer au format excel](#)



**Nombre de référendums cantonaux obligatoires**

**Canton** C1.18b - 2008, Nombre de référendums cantonaux obligatoires [[libellé complet](#)]  
Tri selon l'ordre alphabétique

1. AG	6
2. AI	18
3. AR	1 <sup>[1]</sup>
4. BE	1
5. BL	0
6. BS	- <sup>[2]</sup>
7. FR	0
8. GE	4
9. GL	3
10. GR	1
11. JU	1
12. LU	0
13. NE	0
14. NW	0
15. OW	0
16. SG	5 <sup>[3]</sup>
17. SH	6
18. SO	- <sup>[2]</sup>
19. SZ	5
20. TG	0
21. TI	0
22. UR	0
23. VD	1
24. VS	0
25. ZG	0
26. ZH	0



Copyright et sources:  
www.badac.ch

[graph](#) / [carte](#)

**Remarque(s):**

<sup>[1]</sup>: C-C: obligatorisches Finanzreferendum.

<sup>[2]</sup>: Sans réponse

<sup>[3]</sup>: C-C: Alle oblig. Referenden waren Finanzreferenden. Deshalb beide Fragen mit 5 beantwortet.

**Version(s)**

[version pour l'impression](#)

[version excel pour internet](#)

[enregistrer au format excel](#)

**Nombre de référendums cantonaux facultatifs**

**Canton** C1.18c - 2008, Nombre de référendums cantonaux facultatifs [libellé complet]  
Tri selon l'ordre alphabétique

1. AG	0 [1]
2. AI	0
3. AR	0
4. BE	18
5. BL	1
6. BS	- [2]
7. FR	0
8. GE	4
9. GL	0 [3]
10. GR	1
11. JU	1
12. LU	2
13. NE	0
14. NW	2
15. OW	1
16. SG	2
17. SH	- [2]
18. SO	- [2]
19. SZ	1
20. TG	1
21. TI	1
22. UR	0
23. VD	1
24. VS	1
25. ZG	1
26. ZH	4



graph / carte

## Remarque(s):

[1]: C-C: Antwort auf Nachfrage beim Kanton.

[2]: Sans réponse

[3]: C-C: LG entscheidet über Gesetze; keine fakultativen Referenden nötig.

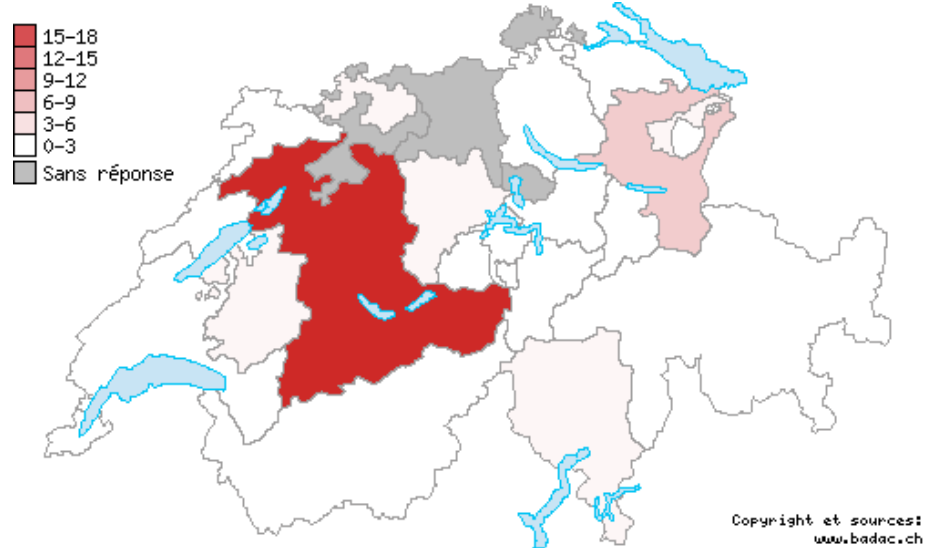
**Version(s)**

[version pour l'impression](#)  
[version excel pour internet](#)  
[enregistrer au format excel](#)

**Nombre de référendum cantonaux en matière financière**

**Canton** C1.18d - 2008, Nombre de référendum cantonaux en matière financière [\[libellé complet\]](#)  
Tri selon l'ordre alphabétique

1. AG	- [1]
2. AI	0
3. AR	1
4. BE	18
5. BL	1
6. BS	- [1]
7. FR	1
8. GE	- [2]
9. GL	0
10. GR	0
11. JU	0
12. LU	1
13. NE	0
14. NW	0
15. OW	0
16. SG	5
17. SH	- [1]
18. SO	- [1]
19. SZ	0
20. TG	0
21. TI	1
22. UR	0
23. VD	0
24. VS	0
25. ZG	- [1]
26. ZH	0



graph / carte

Remarque(s):

[1]: Sans réponse

[2]: C-C: Ne s'applique pas. Le canton de Genève ne connaît pas le référendum financier (a contrario du référendum fiscal).

**Version(s)**

[version pour l'impression](#)  
[version excel pour internet](#)  
[enregistrer au format excel](#)

**Droit de vote des étrangers (permis C) au niveau communal****Canton** C1.17a - 2008, Droit de vote des étrangers (permis C) au niveau communal [libellé complet]

Tri selon l'ordre alphabétique

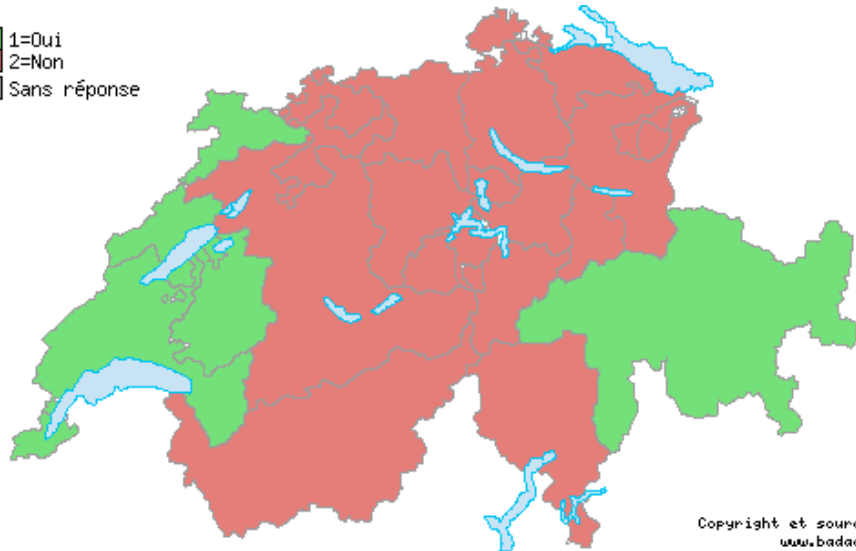
Type de question: LISTE

1=Oui

2=Non

1. AG	2
2. AI	2
3. AR	2 [1]
4. BE	2 [2]
5. BL	2
6. BS	2 [3]
7. FR	1
8. GE	1
9. GL	2 [4]
10. GR	1 [5]
11. JU	1
12. LU	2
13. NE	1
14. NW	2
15. OW	2
16. SG	2
17. SH	2
18. SO	2 [6]
19. SZ	2
20. TG	2
21. TI	2
22. UR	2
23. VD	1 [7]
24. VS	2
25. ZG	2
26. ZH	2

■ 1=Oui  
■ 2=Non  
 Sans réponse



Copyright et sources:  
www.badac.ch

graph / carte

**Remarque(s):**

- [1]: C-C: Die Gemeinden können Ausländern, die seit zehn Jahren in der Schweiz und davon fünf Jahre im Kanton wohnen, auf ein entsprechendes Begehren das Stimmrecht erteilen. Dies ist in drei von zwanzig Gemeinden der Fall.
- [2]: I-C: Abstimmung vom 26. September 2010, mit 72 % abgelehnt.
- [3]: I-C: Abstimmung vom 26. September 2010. Initiative: mit 80,9 % abgelehnt; Gegenvorschlag: mit 61 % abgelehnt. Die Basler Gemeinden Riehen und Bettingen sind seit dem Jahr 2006 ermächtigt, ein Stimrecht für Ausländer einzuführen, haben jedoch darauf verzichtet.
- [4]: C-C: Memorialsantrag hängig.
- [5]: C-C: In einzelnen Gemeinden (Gemeindekompetenz).
- [6]: I-C: Art. 25 Kantonsverfassung.
- [7]: C-C: sous conditions, cf: <http://www.vd.ch/fr/themes/etat-droit-finances/votations-et-elections/vote-des-etrangerseres/>

**Version(s)**

[version pour l'impression](#)  
[version excel pour internet](#)  
[enregistrer au format excel](#)

**Droit de vote des étrangers (permis C) au niveau cantonal****Canton** C1.17b - 2008, Droit de vote des étrangers (permis C) au niveau cantonal [[libellé complet](#)]

Tri selon l'ordre alphabétique

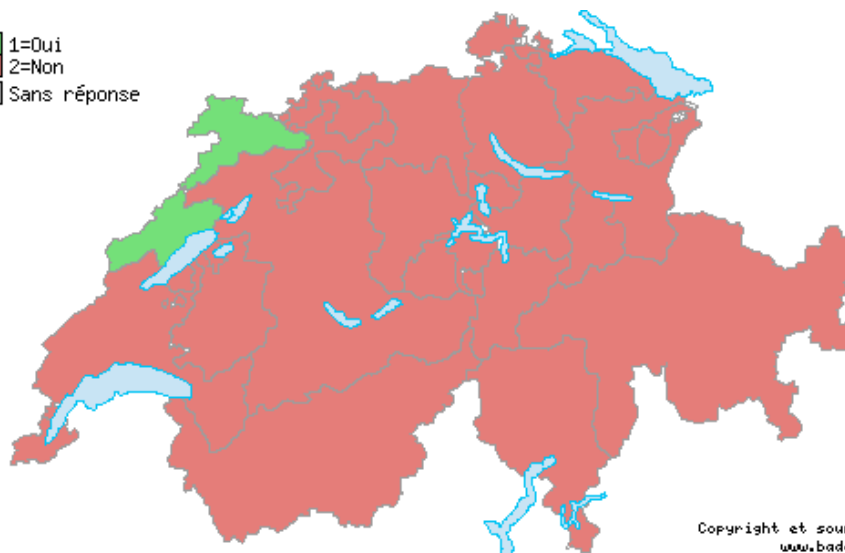
Type de question: LISTE

1=Oui

2=Non

1. AG	2
2. AI	2
3. AR	2
4. BE	2
5. BL	2
6. BS	2 <sup>[1]</sup>
7. FR	2
8. GE	2
9. GL	2
10. GR	2
11. JU	1 <sup>[2]</sup>
12. LU	2
13. NE	1
14. NW	2
15. OW	2
16. SG	2
17. SH	2
18. SO	2 <sup>[3]</sup>
19. SZ	2
20. TG	2
21. TI	2
22. UR	2
23. VD	2
24. VS	2
25. ZG	2
26. ZH	2

■ 1=Oui  
■ 2=Non  
 Sans réponse

Copyright et sources:  
www.badac.ch

graph / carte

## Remarque(s):

<sup>[1]</sup>: I-C: Abstimmung vom 26. September 2010. Initiative: mit 80,9 % abgelehnt; Gegenvorschlag: mit 61 % abgelehnt. Die Basler Gemeinden Riehen und Bettingen sind seit dem Jahr 2006 ermächtigt, ein Stimrecht für Ausländer einzuführen, haben jedoch darauf verzichtet.

<sup>[2]</sup>: C-C: sauf en matière constitutionnelle.

<sup>[3]</sup>: I-C: Art. 25 Kantonsverfassung.

## Version(s)

[version pour l'impression](#)[version excel pour internet](#)[enregistrer au format excel](#)

**Droit d'élection au niveau communal**

**Canton** C1.17c - 2008, Droit d'élection au niveau communal [[libellé complet](#)]

Tri selon l'ordre alphabétique

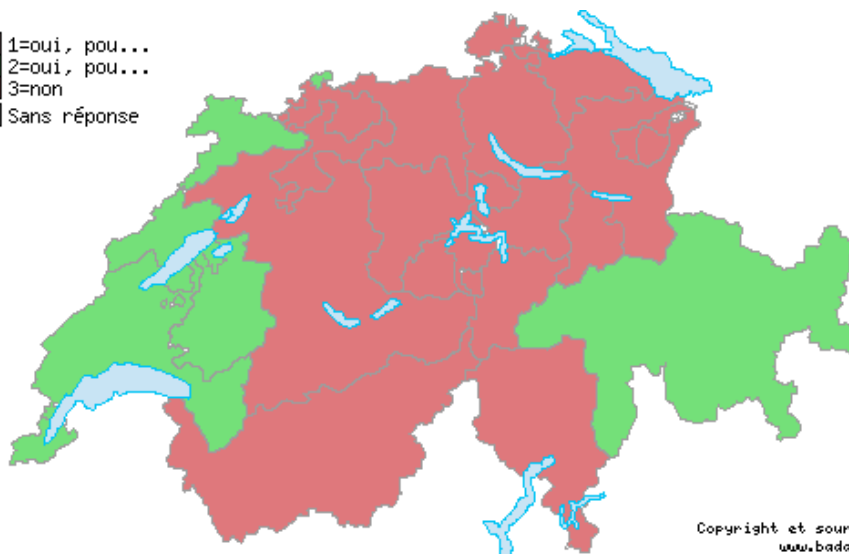
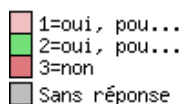
Type de question: LISTE

1=oui, pour le législatif uniquement

2=oui, pour le législatif et l'exécutif

3=non

1. AG	3
2. AI	3
3. AR	3 <sup>[1]</sup>
4. BE	3
5. BL	3
6. BS	2 <sup>[2]</sup>
7. FR	2
8. GE	2
9. GL	3
10. GR	2 <sup>[3]</sup>
11. JU	2
12. LU	3
13. NE	2
14. NW	3
15. OW	3
16. SG	3
17. SH	3
18. SO	3 <sup>[4]</sup>
19. SZ	3
20. TG	3
21. TI	3
22. UR	3
23. VD	2
24. VS	3
25. ZG	3
26. ZH	3



Copyright et sources:  
www.badac.ch

graph / carte

Remarque(s):

<sup>[1]</sup>: C-C: vgl. Bemerkung zu C1.17a.

<sup>[2]</sup>: I-C: Art. 44 Kantonsverfassung.

<sup>[3]</sup>: C-C: In einzelnen Gemeinden (Gemeindekompetenz).

<sup>[4]</sup>: I-C: Art. 25 Kantonsverfassung.

**Version(s)**

[version pour l'impression](#)

[version excel pour internet](#)

[enregistrer au format excel](#)

**Droit d'élection au niveau cantonal**

**Canton** C1.17d - 2008, Droit d'élection au niveau cantonal [libellé complet]

Tri selon l'ordre alphabétique

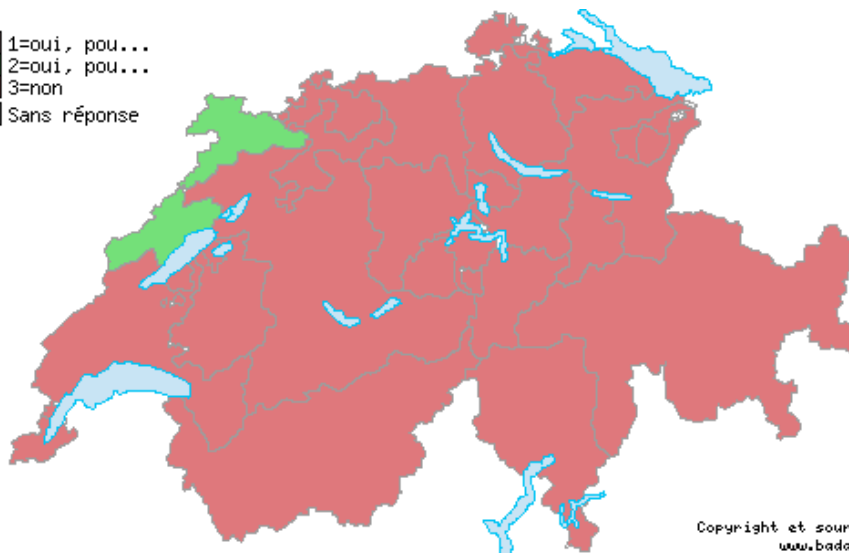
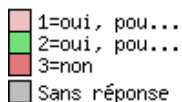
Type de question: LISTE

1=oui, pour le législatif uniquement

2=oui, pour le législatif et l'exécutif

3=non

1. AG	3
2. AI	3
3. AR	3
4. BE	3
5. BL	3
6. BS	3 [1]
7. FR	3
8. GE	3
9. GL	3
10. GR	3
11. JU	2
12. LU	3
13. NE	2
14. NW	3
15. OW	3
16. SG	3
17. SH	3
18. SO	3 [2]
19. SZ	3
20. TG	3
21. TI	3
22. UR	3
23. VD	3
24. VS	3
25. ZG	3
26. ZH	3



Copyright et sources:  
www.badac.ch

graph / carte

Remarque(s):

[1]; I-C: Art. 44 Kantonsverfassung.

[2]; I-C: Art. 25 Kantonsverfassung.

**Version(s)**

- [version pour l'impression](#)
- [version excel pour internet](#)
- [enregistrer au format excel](#)

**Droit d'éligibilité au niveau communal**

**Canton** C1.17e - 2008, Droit d'éligibilité au niveau communal [libellé complet]

Tri selon l'ordre alphabétique

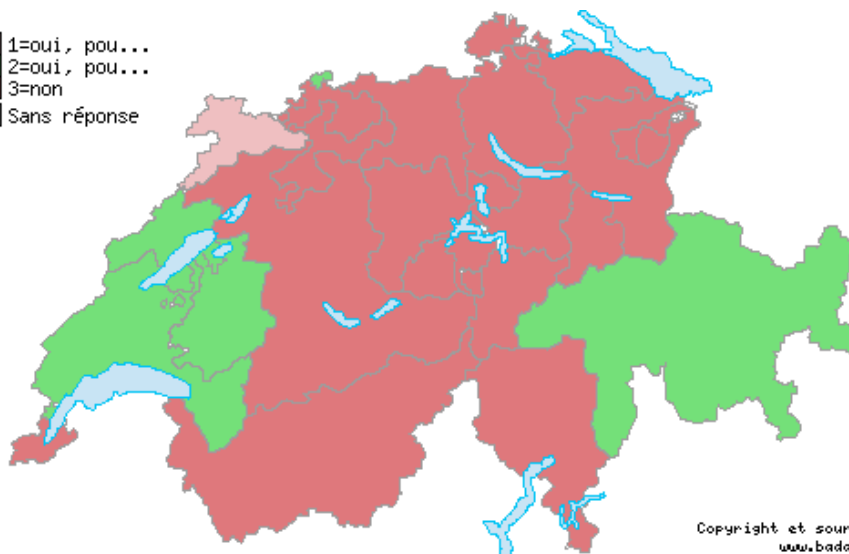
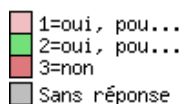
Type de question: LISTE

1=oui, pour le législatif uniquement

2=oui, pour le législatif et l'exécutif

3=non

1. AG	3
2. AI	3
3. AR	3 [1]
4. BE	3
5. BL	3
6. BS	2 [2]
7. FR	2
8. GE	3
9. GL	3
10. GR	2 [3]
11. JU	1
12. LU	3
13. NE	2
14. NW	3
15. OW	3
16. SG	3
17. SH	3
18. SO	3 [4]
19. SZ	3
20. TG	3
21. TI	3
22. UR	3
23. VD	2
24. VS	3
25. ZG	3
26. ZH	3



Copyright et sources:  
www.badac.ch

graph / carte

Remarque(s):

[1]: C-C: vgl. Bemerkung zu C1.17a.

[2]: I-C: Art. 70 Kantonsverfassung.

[3]: C-C: In einzelnen Gemeinden (Gemeindekompetenz).

[4]: I-C: Art. 25 Kantonsverfassung.

**Version(s)**

[version pour l'impression](#)

[version excel pour internet](#)

[enregistrer au format excel](#)



**Droit d'éligibilité au niveau cantonal**

**Canton** C1.17f - 2008, Droit d'éligibilité au niveau cantonal [libellé complet]

Tri selon l'ordre alphabétique

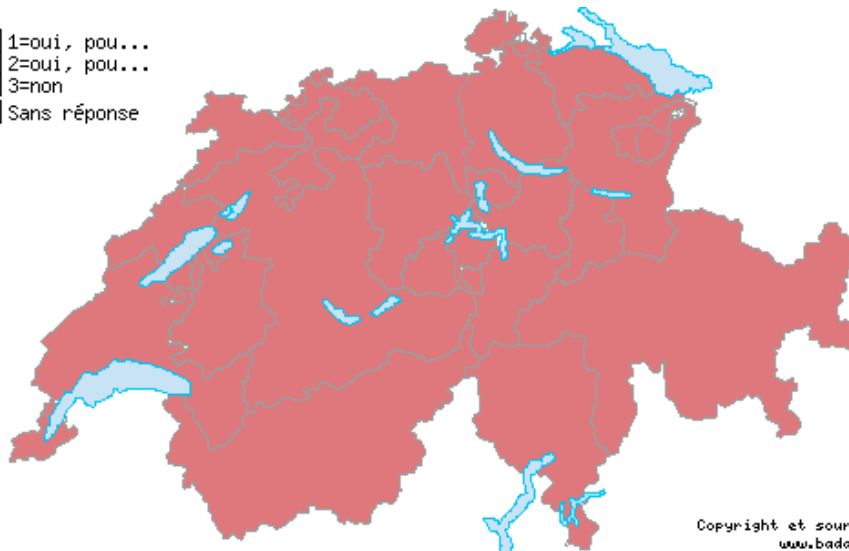
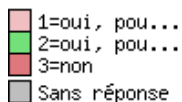
Type de question: LISTE

1=oui, pour le législatif uniquement

2=oui, pour le législatif et l'exécutif

3=non

1. AG	3
2. AI	3
3. AR	3
4. BE	3
5. BL	3
6. BS	3 [1]
7. FR	3
8. GE	3
9. GL	3
10. GR	3
11. JU	3
12. LU	3
13. NE	3
14. NW	3
15. OW	3
16. SG	3
17. SH	3
18. SO	3 [2]
19. SZ	3
20. TG	3
21. TI	3
22. UR	3
23. VD	3
24. VS	3
25. ZG	3
26. ZH	3



Copyright et sources:  
www.badac.ch

graph / carte

Remarque(s):

[1]; I-C: Art. 70 Kantonsverfassung.

[2]; I-C: Art. 25 Kantonsverfassung.

**Version(s)**

- [version pour l'impression](#)
- [version excel pour internet](#)
- [enregistrer au format excel](#)

**Mode d'élection/de sélection des magistrats****Canton** C1.16 - 2008, Mode d'élection/de sélection des magistrats [libellé complet]

Tri selon l'ordre alphabétique

Type de question: LISTE

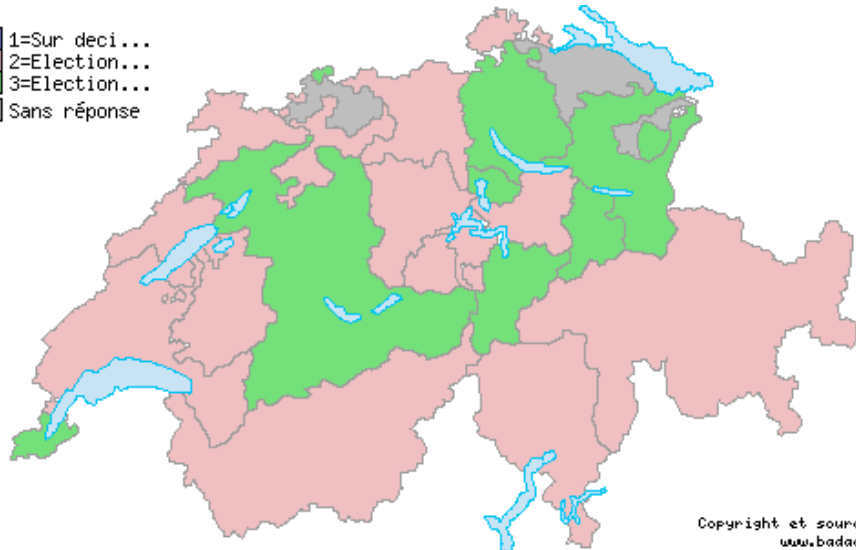
1=Sur décision du Conseil d'Etat

2=Election par le Parlement

3=Election par le Peuple

1. AG	2
2. AI	3 [1]
3. AR	- [2] [3]
4. BE	3 [4]
5. BL	- [2] [5]
6. BS	3 [6]
7. FR	2
8. GE	3 [7]
9. GL	3 [8]
10. GR	2 [9]
11. JU	2
12. LU	2 [10]
13. NE	2
14. NW	2
15. OW	2 [11]
16. SG	3 [12]
17. SH	2
18. SO	2 [13]
19. SZ	2 [14]
20. TG	- [2] [15]
21. TI	2
22. UR	3 [16]
23. VD	2 [17]
24. VS	2 [18]
25. ZG	3 [19]
26. ZH	3 [20]

■ 1=Sur deci...  
■ 2=Election...  
■ 3=Election...  
■ Sans réponse



Copyright et sources:  
www.badac.ch

graph / carte

## Remarque(s):

[1]: C-C: Kantonsrichter werden durch das Volk, Staatsanwalt durch Regierung gewählt.

[2]: Sans réponse

[3]: C-C: Oberrichter: Volkswahl; Kantonsrichter und Staatsanwalt: Wahl durch das Parlament; Untersuchungsrichter: Wahl Regierungsrat.

[4]: C-C: gilt für Richter der 1. Instanz (gültig bis 31.12.2010).

[5]: C-C: Wahl teils durch das Volk, teils durch das Parlament und teils durch Regierung.

[6]: I-C: KantonsVerfassung Vom 23. März 2005: § 44. 1Die Stimmberechtigten wählen: die nebenamtlichen ordentlichen Richter und Richterinnen des Appellationsgerichts, des Zivilgerichts, des Strafgerichts und des Sozialversicherungsgerichts (Majorzwahlverfahren).

[7]: I-C: Le 26 septembre 2010, le peuple genevois a accepté à 85,4 % la modification constitutionnelle sur l'organisation judiciaire.

[8]: C-C: Änderung vorgesehen.

[9]: C-C: Staatsanwalt und Untersuchungsrichter sind in GR keine Magistratspersonen.

[10]: C-C: Die Antwort bezieht sich auf die in den Klammern genannten Personen (Richter, Untersuchungsrichter, Staatsanwälte). Davon zählen aber im Kanton Luzern nur die Richter des Verwaltungs- und Obergerichts zu den Magistratspersonen.

[11]: C-C: Volkswahl: Alle Richter + Präsidenten, Rest durch Parlament.

[12]: C-C: Richter der Kreisgerichte und Kreisgerichtspräsidenten werden vom Volk gewählt. Stille Wahl ist möglich. Untersuchungsrichter und Staatsanwälte werden nicht vom Volk gewählt.

[13]: I-C: Art. 75 Vgl. 111.1 - Verfassung des Kantons Solothurn (KV).

[14]: C-C: Untersuchungsrichter: Wahl durch RR.

[15]: C-C: Mitglieder des Obergerichts: Wahl durch das Parlament, Mitglieder der Bezirksgerichte und Bezirksstatthalter

(Untersuchungsrichter): Wahl durch das Volk, Staatsanwälte: Wahl durch Regierungsrat.

[16]: C-C: Staatsanwalt und Verhörrichter jedoch durch das Parlament.

[17]: C-C: Les juges d'instruction sont nommés par le Tribunal cantonal. Le Procureur Général et ses substituts sont nommés par le Conseil d'État.

[18]: C-C: Les juges du Tribunal cantonal et les procureurs (ministère public) sont élus par le Grand Conseil; les juges de districts et les juges d'instruction sont nommés par le Tribunal cantonal.

[19]: C-C: Volkswahl für die Richter; UR gibt es nicht mehr; Staatsanwälte Wahl durch Obergericht.

[20]: C-C: Die genannten Magistratspersonen Richter, Untersuchungsrichter, Staatsanwälte werden im Kanton Zürich durch Volkswahl oder Parlamentswahl bestimmt. Diese Antwortkategorie ist (noch) nicht vorhanden.

**Version(s)**

[version pour l'impression](#)

[version excel pour internet](#)

[enregistrer au format excel](#)

**Mode d'élection/de sélection des préfets****Canton** C1.17 - 2008, Mode d'élection/de sélection des préfets [\[libellé complet\]](#)

Tri selon l'ordre alphabétique

Type de question: LISTE

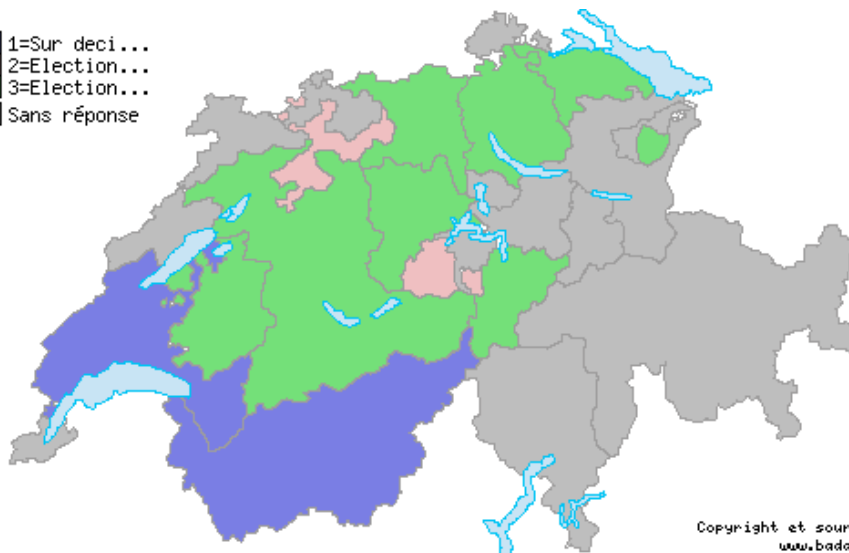
1=Sur décision du Conseil d'Etat

2=Election par le Parlement

3=Election par le Peuple

1. AG	3 [1]
2. AI	3 [2]
3. AR	- [3]
4. BE	3
5. BL	- [3] [4]
6. BS	- [3]
7. FR	3
8. GE	- [3]
9. GL	- [3] [5]
10. GR	- [3]
11. JU	- [3]
12. LU	3
13. NE	- [3]
14. NW	- [3] [5]
15. OW	2
16. SG	- [3]
17. SH	- [3]
18. SO	2 [6]
19. SZ	- [3]
20. TG	3
21. TI	- [3]
22. UR	3
23. VD	1
24. VS	1
25. ZG	- [3] [7]
26. ZH	3

1=Sur deci...  
 2=Election...  
 3=Election...  
 Sans réponse



Copyright et sources:  
 www.badac.ch

graph / carte

**Remarque(s):**

[1]; C-C: Betrifft Bezirksamtänner.

[2]; C-C: Bei uns ist der Statthalter Regierungsmitglied und führt das Gesundheits- und Sozialdepartement. Statthalter im Sinne der Strafverfolgung kennen wir nicht.

[3]; Sans réponse

[4]; C-C: Wahl durch das Kantonsgericht.

[5]; C-C: es existieren keine Statthalter.

[6]; I-C: Art. 75 Vgl. 111.1 - Verfassung des Kantons Solothurn (KV).

[7]; C-C: Kanton Zug kennt keine Statthalter im Sinne der Strafverfolgung. Er ist Vizepräsident der Regierungsraten.


**Version(s)**[version pour l'impression](#)[version excel pour internet](#)[enregistrer au format excel](#)

Aussi disponible pour les années suivantes:

**Nombre de commissions permanentes du Parlement**

**Canton** C1.20 - 2008, Nombre de commissions permanentes [libellé complet]  
Tri selon l'ordre alphabétique

1. AG	9
2. AI	5
3. AR	6
4. BE	3
5. BL	9
6. BS	13
7. FR	6
8. GE	25
9. GL	8 [1]
10. GR	8
11. JU	7
12. LU	10
13. NE	6
14. NW	9
15. OW	4
16. SG	5 [2]
17. SH	4
18. SO	7
19. SZ	8
20. TG	4
21. TI	3
22. UR	10
23. VD	11 [3]
24. VS	11
25. ZG	5
26. ZH	12



Copyright et sources:  
www.badac.ch

graph / carte

Remarque(s):

- [1]: C-C: Änderung Kommissionssystem in Vorbereitung.
- [2]: C-C: Rechtspflegekommission, Staatswirtschaftliche Kommission, Finanzkommission, Kommission für Aussenbeziehungen, Redaktionskommission.
- [3]: C-C: Com. de surveillance : com. de gestion et com. des finances. Com. thématiques: systèmes d'information, affaires extérieures, politique familiale, affaires judiciaires, pétitions, grâces, santé publique, modernisation du Parlement. Com. de présentation.

**Version(s)**

- [version pour l'impression](#)
- [version excel pour internet](#)
- [enregistrer au format excel](#)

Aussi disponible pour les années suivantes:

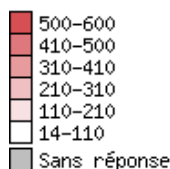
2008

**Total des séances des commissions permanentes du Parlement**

C1.21 - 2008, Nombre total des séances [libellé complet]

Tri selon l'ordre alphabétique

1. AG	130
2. AI	16
3. AR	44
4. BE	50 <sup>[1]</sup>
5. BL	114
6. BS	- <sup>[2]</sup>
7. FR	97
8. GE	601
9. GL	14
10. GR	90
11. JU	86
12. LU	77.5 <sup>[3]</sup>
13. NE	96
14. NW	68
15. OW	24
16. SG	31 <sup>[4]</sup>
17. SH	29
18. SO	59 <sup>[5]</sup>
19. SZ	43
20. TG	35
21. TI	91
22. UR	48 <sup>[6]</sup>
23. VD	117 <sup>[7]</sup>
24. VS	214
25. ZG	41
26. ZH	279

Copyright et sources:  
www.badac.ch

graph / carte

## Remarque(s):

<sup>[1]</sup>: C-C: Nur Plenumsitzungen, Ausschusssitzungen sind nicht eingerechnet.<sup>[2]</sup>: Sans réponse<sup>[3]</sup>: C-C: Sitzungstage. I-F: 77,5 durch 77.5 ersetzt.<sup>[4]</sup>: C-C: Zahl der Kommissionssitzungen: Zahl der Sitzungen der ständigen Kommissionen im Plenum, ohne Sitzungen der Subkommissionen der ständigen Kommissionen.<sup>[5]</sup>: I-C: Antwort aus der Erhebung 2004 abgeleitet. Um zu verifizieren.<sup>[6]</sup>: C-C: ohne 2 Sitzungen der paritätischen Kommission Uri/Zürich.<sup>[7]</sup>: C-C: Pour un total approximatif de 341 heures de séances.

## Version(s)

[version pour l'impression](#)[version excel pour internet](#)[enregistrer au format excel](#)

Aussi disponible pour les années suivantes:

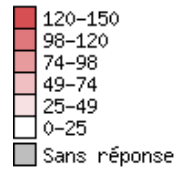
2008

**Nombre de commissions ad hoc du Parlement**

C1.22 - 2008, Nombre de commissions ad hoc [libellé complet]

Tri selon l'ordre alphabétique

1. AG	0
2. AI	0
3. AR	6
4. BE	23
5. BL	2
6. BS	2
7. FR	24
8. GE	2
9. GL	10
10. GR	6
11. JU	0
12. LU	1
13. NE	9
14. NW	1
15. OW	25
16. SG	14 <sup>[1]</sup>
17. SH	8
18. SO	1 <sup>[2]</sup>
19. SZ	4
20. TG	6
21. TI	8
22. UR	0
23. VD	147
24. VS	4
25. ZG	20
26. ZH	2

Copyright et sources:  
www.badac.ch

graph / carte

Remarque(s):

<sup>[1]</sup>: C-C: Anzahl nicht ständiger Kommissionen, die am 31. Dezember 2008 bestanden.<sup>[2]</sup>: I-C: Antwort aus der Erhebung 2004 abgeleitet. Um zu verifizieren.**Version(s)**

[version pour l'impression](#)  
[version excel pour internet](#)  
[enregistrer au format excel](#)

Aussi disponible pour les années suivantes:

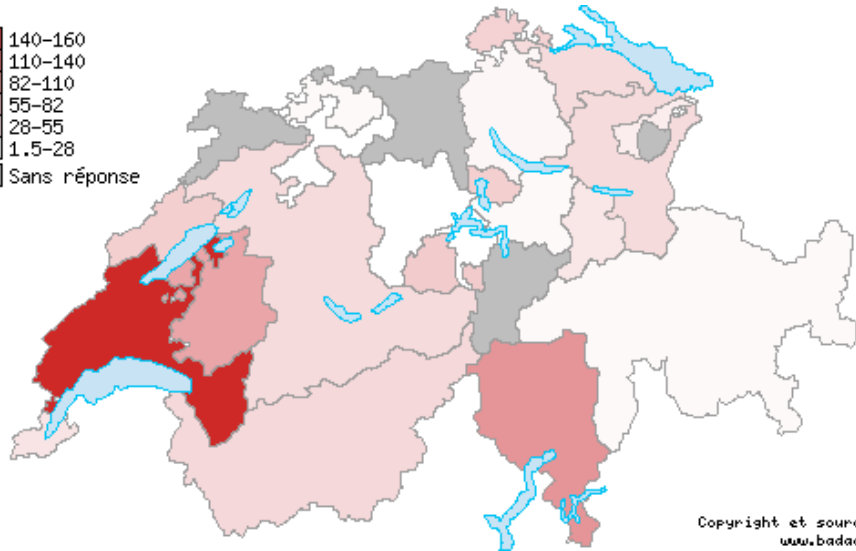
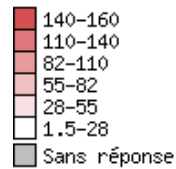
2008

**Total des séances des commissions ad hoc du Parlement<sup>[1]</sup>****Canton**

C1.23 - 2008, Nombre total des séances [libellé complet]

Tri selon l'ordre alphabétique

1. AG	- [2]
2. AI	- [2]
3. AR	17
4. BE	33
5. BL	7
6. BS	- [3]
7. FR	77
8. GE	26
9. GL	24
10. GR	7
11. JU	- [2]
12. LU	1.5 [4]
13. NE	43
14. NW	4
15. OW	45
16. SG	33
17. SH	42
18. SO	2 [5]
19. SZ	9
20. TG	33
21. TI	89
22. UR	- [2]
23. VD	162
24. VS	36
25. ZG	44
26. ZH	10

Copyright et sources:  
www.badac.ch

graph / carte

Remarque(s):

[1]; Dépend de la question C1.22 (Nombre de commissions ad hoc du Parlement)

[2]; Question non posée suite à une réponse précédente

[3]; Sans réponse

[4]; C-C: Sitzungstage.

[5]; I-C: Antwort aus der Erhebung 2004 abgeleitet. Um zu verifizieren.

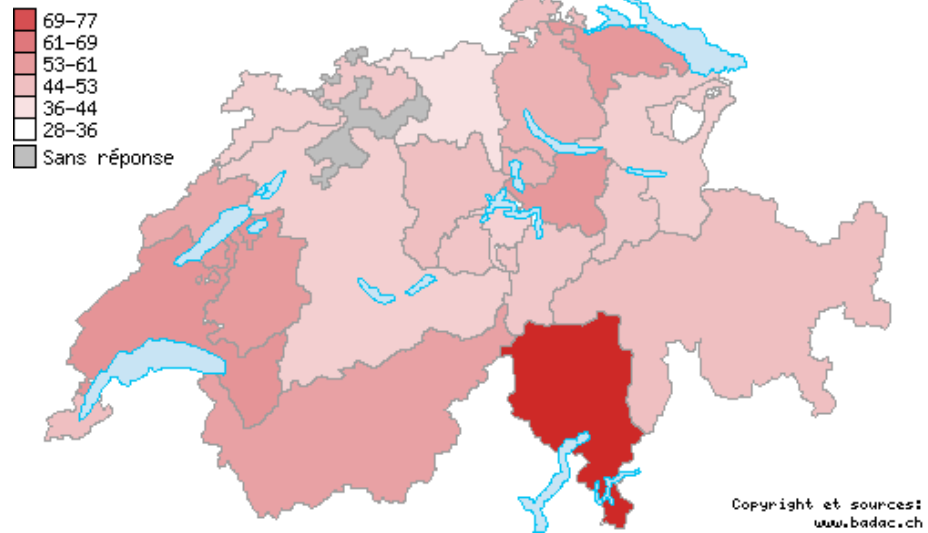
**Version(s)**[version pour l'impression](#)[version excel pour internet](#)[enregistrer au format excel](#)



**Nombre de séances du Conseil d'Etat (total)**

**Canton** C1.49a - 2008, Nombre de séances du Conseil d'Etat [[libellé complet](#)]  
Tri selon l'ordre alphabétique

1. AG	36
2. AI	28
3. AR	41
4. BE	41
5. BL	42
6. BS	- [1]
7. FR	53
8. GE	45
9. GL	42
10. GR	45
11. JU	41
12. LU	45
13. NE	50
14. NW	40
15. OW	43
16. SG	41
17. SH	45
18. SO	- [1]
19. SZ	54
20. TG	54
21. TI	77
22. UR	42 [2]
23. VD	55
24. VS	52
25. ZG	48
26. ZH	48



graph / carte

Remarque(s):

[1]: Sans réponse

[2]: C-C: inklusive Regierungsratsseminar.

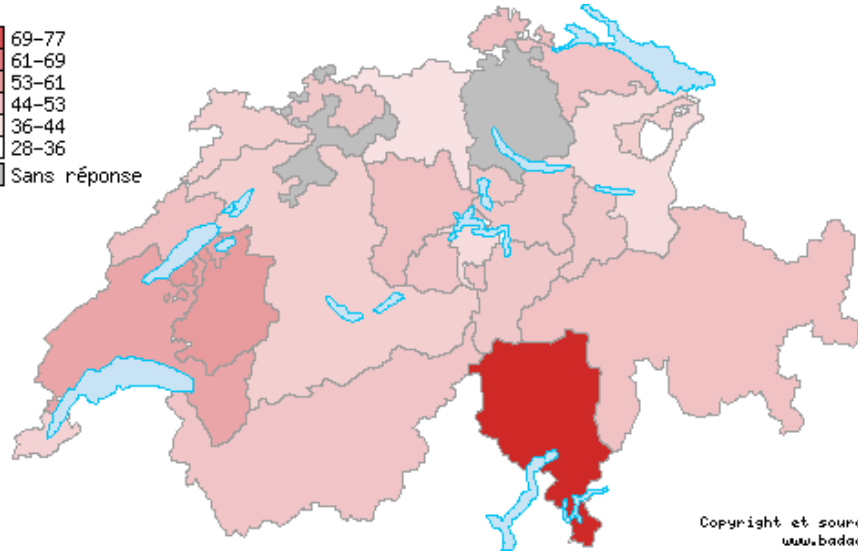
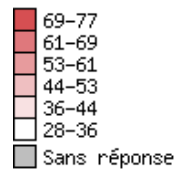
**Version(s)**

[version pour l'impression](#)  
[version excel pour internet](#)  
[enregistrer au format excel](#)

**Nombre de séances ordinaires du Conseil d'Etat**

**Canton** C1.49b - 2008, Nombre de séances ordinaires du Conseil d'Etat [**libellé complet**]  
Tri selon l'ordre alphabétique

1. AG	36
2. AI	28
3. AR	41
4. BE	41
5. BL	42
6. BS	- [1]
7. FR	53
8. GE	40
9. GL	42
10. GR	44
11. JU	41
12. LU	45
13. NE	45
14. NW	38
15. OW	43
16. SG	38
17. SH	45
18. SO	- [1]
19. SZ	42
20. TG	43
21. TI	77
22. UR	42
23. VD	51
24. VS	43
25. ZG	42
26. ZH	- [1]



Copyright et sources:  
www.badac.ch

graph / carte

Remarque(s):

[1]: Sans réponse

**Version(s)**

[version pour l'impression](#)  
[version excel pour internet](#)  
[enregistrer au format excel](#)

**Nombre de séances extraordinaires du Conseil d'Etat****Canton**C1.49c - 2008, Nombre de séances extraordinaires du Conseil d'Etat [\[libellé complet\]](#)

Tri selon l'ordre alphabétique

1. AG	0
2. AI	0
3. AR	0
4. BE	0
5. BL	0
6. BS	- [1]
7. FR	0
8. GE	5
9. GL	0
10. GR	1
11. JU	0
12. LU	0
13. NE	5
14. NW	2
15. OW	0
16. SG	3
17. SH	0
18. SO	- [1]
19. SZ	12
20. TG	11
21. TI	0
22. UR	0
23. VD	4
24. VS	9
25. ZG	6
26. ZH	- [1]



graph / carte

Remarque(s):

[1]: Sans réponse


**Version(s)**

[version pour l'impression](#)  
[version excel pour internet](#)  
[enregistrer au format excel](#)

**Nombre d'objets traités lors des séances du Conseil d'Etat****Canton**C1.49d - 2008, Nombre d'objets traités [\[libellé complet\]](#)

Tri selon l'ordre alphabétique

1. AG	277 <sup>[1]</sup>
2. AI	1313
3. AR	751
4. BE	2209
5. BL	1817
6. BS	- <sup>[2]</sup>
7. FR	118
8. GE	15772 <sup>[3]</sup>
9. GL	1200
10. GR	1983
11. JU	3040
12. LU	1485
13. NE	752
14. NW	816
15. OW	628
16. SG	1183
17. SH	57
18. SO	- <sup>[2]</sup>
19. SZ	- <sup>[2]</sup> <sup>[4]</sup>
20. TG	2156 <sup>[5]</sup>
21. TI	668
22. UR	949
23. VD	700
24. VS	5039
25. ZG	118
26. ZH	2142 <sup>[6]</sup>

Copyright et sources:  
www.badac.ch

graph / carte

**Remarque(s):**

- <sup>[1]</sup>: C-C: Bezieht sich auf die Anzahl diskutierter Geschäfte.
- <sup>[2]</sup>: Sans réponse
- <sup>[3]</sup>: I-C: à vérifier.
- <sup>[4]</sup>: C-C: nicht erfasst.
- <sup>[5]</sup>: C-C: Entscheide und Korrespondenzen.
- <sup>[6]</sup>: C-C: Das Total der traktandierten Geschäfte wurde angegeben.

**Version(s)**

- [version pour l'impression](#)
- [version excel pour internet](#)
- [enregistrer au format excel](#)

**Nombre total de décisions prises lors des séances du Conseil d'Etat**

**Canton** C1.49e - 2008, Nombre total de décisions prises lors des séances du Conseil d'Etat [[libellé complet](#)]  
Tri selon l'ordre alphabétique

1. AG	1844
2. AI	910
3. AR	751
4. BE	2209
5. BL	1817
6. BS	- [1]
7. FR	2436
8. GE	11378 [2]
9. GL	834
10. GR	1901
11. JU	2100
12. LU	1260
13. NE	2372
14. NW	- [1]
15. OW	613
16. SG	935
17. SH	883
18. SO	- [1]
19. SZ	1472
20. TG	1003
21. TI	6798
22. UR	814
23. VD	1800
24. VS	4503
25. ZG	1182
26. ZH	1918 [3]



Copyright et sources:  
[www.badac.ch](http://www.badac.ch)

[graph](#) / [carte](#)

**Remarque(s):**

[1]: Sans réponse

[2]: I-C: à vérifier.

[3]: C-C: 1918 formelle Beschlüsse, 59 Präsidialverfügungen, 78 Notizen.

**Version(s)**

[version pour l'impression](#)

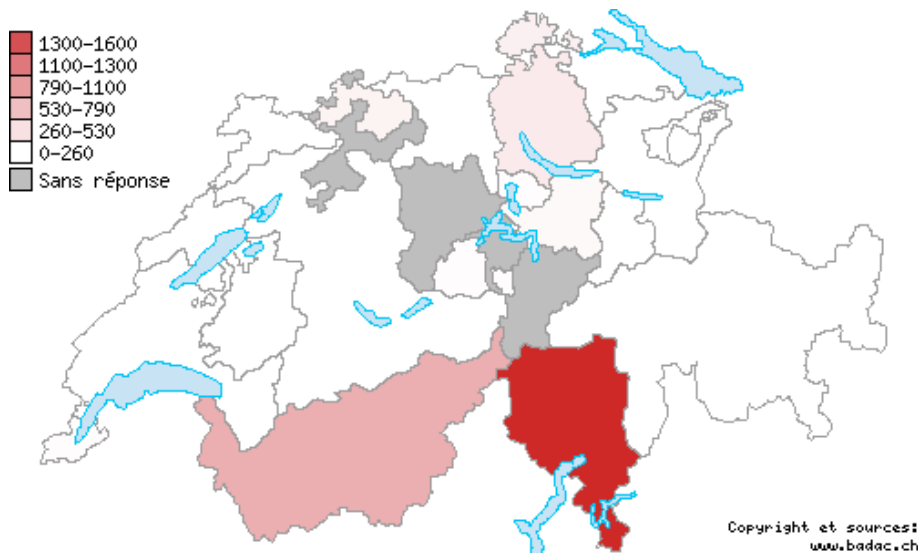
[version excel pour internet](#)

[enregistrer au format excel](#)

**Nombre de recours sur décisions du Conseil d'Etat**

**Canton** C1.49f - 2008, Nombre de recours sur décisions du Conseil d'Etat [[libellé complet](#)]  
Tri selon l'ordre alphabétique

1. AG	25
2. AI	9
3. AR	3
4. BE	3
5. BL	112
6. BS	- [1]
7. FR	7
8. GE	39 [2]
9. GL	17
10. GR	15
11. JU	3
12. LU	- [1] [3]
13. NE	18
14. NW	- [1]
15. OW	32
16. SG	13
17. SH	126
18. SO	- [1]
19. SZ	68
20. TG	0
21. TI	1584
22. UR	- [1]
23. VD	1
24. VS	675
25. ZG	49
26. ZH	180 [4]



graph / carte

**Remarque(s):**

[1]: Sans réponse

[2]: C-C: 15 recours directs au Tribunal fédéral, 24 auprès de juridictions cantonales.

[3]: C-C: Wird nicht aufs Kalenderjahr bezogen und nicht zentral erhoben.

[4]: C-C: Wir gehen davon aus, dass mit unter Rekursen Anfechtungen von formellen Regierungsratsbeschlüssen zu verstehen sind.

**Version(s)**[version pour l'impression](#)[version excel pour internet](#)[enregistrer au format excel](#)

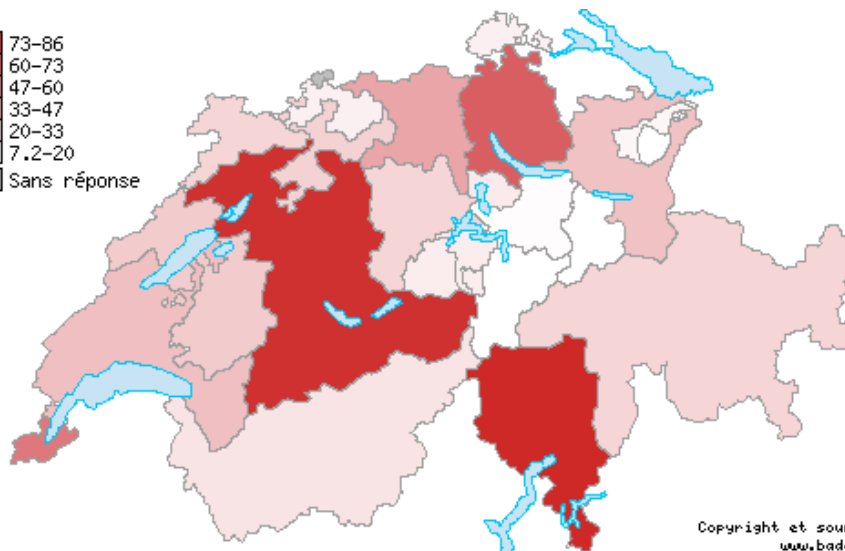

Aussi disponible pour les années suivantes:

2008

**Effectif de la chancellerie en EPT**C1.52 - 2008, Effectif en EPT [[libellé complet](#)]

Tri selon l'ordre alphabétique

1. AG	44
2. AI	8
3. AR	11.4
4. BE	83.9 <sup>[1]</sup>
5. BL	14.2
6. BS	- <sup>[2]</sup>
7. FR	29.5 <sup>[3]</sup>
8. GE	59.83
9. GL	7.5
10. GR	25.10
11. JU	25
12. LU	25.1 <sup>[4]</sup>
13. NE	29.4
14. NW	15.1 <sup>[5]</sup>
15. OW	15.5
16. SG	32.7
17. SH	14.2 <sup>[6]</sup>
18. SO	27 <sup>[7]</sup>
19. SZ	9.15
20. TG	7.2
21. TI	86
22. UR	7.7
23. VD	34.45
24. VS	18.5
25. ZG	17
26. ZH	69.05

Copyright et sources:  
www.badac.ch

graph / carte

**Remarque(s):**

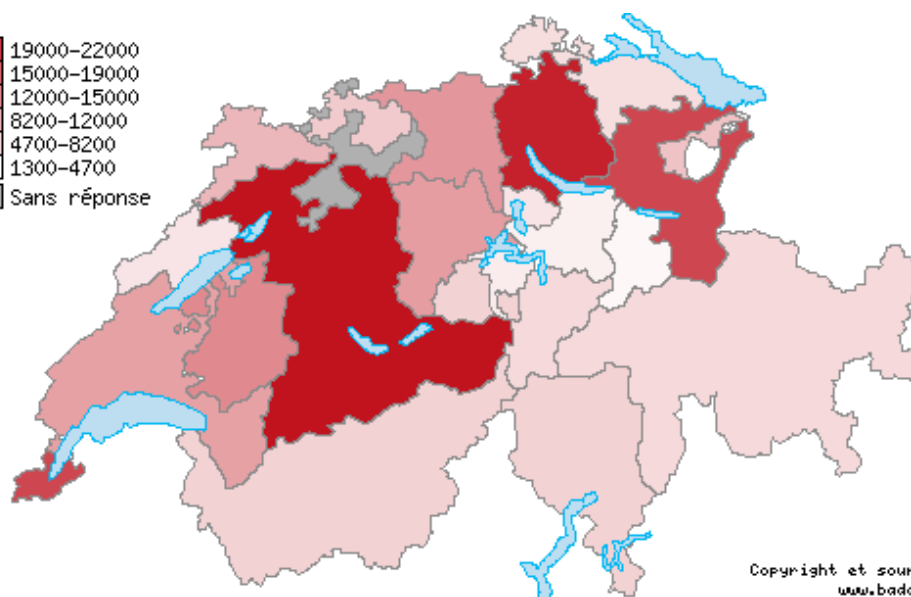

- [1]: C-C: ohne Finanzkontrolle, ohne 7 Regierungsräte.
- [2]: Sans réponse
- [3]: C-C: Service d'achat du matériel et des imprimés inclus.
- [4]: C-C: ohne Regierung.
- [5]: C-C: Antwort auf Nachfrage beim Kanton.
- [6]: C-C: inkl. Drucksachen- und Materialzentrale und Staatsarchiv.
- [7]: I-C: Antwort aus der Erhebung 2004 abgeleitet. Um zu verifizieren.

**Version(s)**

- [version pour l'impression](#)
- [version excel pour internet](#)
- [enregistrer au format excel](#)

Aussi disponible pour les années suivantes: **Dépenses de fonctionnement de la chancellerie**C1.53 - 2008, Dépenses de fonctionnement en milliers de francs [[libellé complet](#)]  
Tri selon l'ordre alphabétique

1. AG	10633
2. AI	1285 [1]
3. AR	6715 [2]
4. BE	21987 [3]
5. BL	6000
6. BS	- [4]
7. FR	11482
8. GE	17475
9. GL	1986
10. GR	4605
11. JU	7600
12. LU	10066
13. NE	3669
14. NW	3238 [5]
15. OW	5230
16. SG	17705
17. SH	4343
18. SO	- [4]
19. SZ	2613 [6]
20. TG	4257
21. TI	5440 [7]
22. UR	4680
23. VD	9560 [8]
24. VS	5440 [9]
25. ZG	3718
26. ZH	21000 [10]

Copyright et sources:  
www.badac.ch

graph / carte

**Remarque(s):**

- [1]: C-C: ohne Parlament, aber mit Parlamentsdienst, Kantonsbibliothek, Landesarchiv. I-F: Es wurden drei Nullen gestrichen.
- [2]: C-C: mit Abstimmungen, ohne Staatsarchiv.
- [3]: C-C: GR-Entschädigung = Konto 300100.
- [4]: Sans réponse
- [5]: C-C: inkl. Parlamentsdienste.
- [6]: C-C: Keine Vollkostenrechnung.
- [7]: C-C: CdS + CG + Cancelleria dello Stato / Importante: il dato del 2004 è errato e va corretto (sostituire 22699 con 6737).
- [8]: C-C: Sans les coûts globaux du Parlement.
- [9]: C-C: sans les coûts du Parlement; I-C: nous avons divisé le résultat par 1000 (erreur d'unité).
- [10]: C-C: Erfasst sind Ausgaben RR inkl. Mandate, Ausgaben SK und Gesamtkosten KR ohne Parlamentarierentschädigungen.

**Version(s)**

[version pour l'impression](#)  
[version excel pour internet](#)  
[enregistrer au format excel](#)



Aussi disponible pour les années suivantes:

2008

**Subdivision de la chancellerie en services**

C1.54 - 2008 [libellé complet]

Tri selon l'ordre alphabétique

Type de question: LISTE

1=Oui

2=Non

1. AG	1
2. AI	1
3. AR	1
4. BE	1 [1]
5. BL	1
6. BS	1 [2]
7. FR	1
8. GE	1 [3]
9. GL	1
10. GR	1
11. JU	1 [4]
12. LU	1
13. NE	1
14. NW	1
15. OW	1
16. SG	1
17. SH	1
18. SO	1
19. SZ	1
20. TG	1
21. TI	1
22. UR	1
23. VD	1
24. VS	1
25. ZG	1
26. ZH	1

■ 1=Oui  
■ 2=Non  
■ Sans réponse



Copyright et sources:  
www.badac.ch

graph / carte

## Remarque(s):

[1]: C-C: Réponse suite à une relance auprès du canton.

[2]: I-C: <http://www.regierungsrat.bs.ch/staatskanzlei>

[3]: C-C: il s'agit de centres de responsabilité.

[4]: I-C: <http://www.jura.ch/CHA.html>

## Version(s)

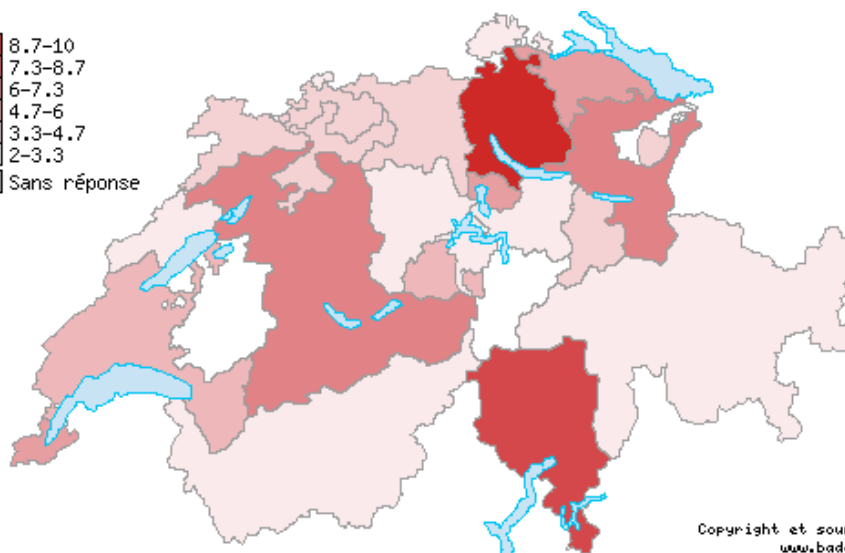

[version pour l'impression](#)[version excel pour internet](#)[enregistrer au format excel](#)

Aussi disponible pour les années suivantes:

2008

**Nombre de services de la chancellerie<sup>[1]</sup>**C1.54a - 2008, Nombre de services [libellé complet]  
Tri selon l'ordre alphabétique

1. AG	4
2. AI	4
3. AR	2
4. BE	7 <sup>[2]</sup>
5. BL	4
6. BS	3 <sup>[3]</sup>
7. FR	2
8. GE	6
9. GL	4
10. GR	3
11. JU	4
12. LU	3
13. NE	3
14. NW	3
15. OW	5
16. SG	7
17. SH	3
18. SO	4 <sup>[4]</sup>
19. SZ	3
20. TG	6 <sup>[5]</sup>
21. TI	9
22. UR	2
23. VD	5
24. VS	3
25. ZG	6
26. ZH	10

Copyright et sources:  
www.badac.ch

graph / carte

**Remarque(s):**<sup>[1]</sup>: Dépend de la question C1.54 (Subdivision de la chancellerie en services)<sup>[2]</sup>: C-C: Réponse suite à une relance auprès du canton.<sup>[3]</sup>: I-C: <http://www.regierungsrat.bs.ch/staatskanzlei><sup>[4]</sup>: I-C: Antwort aus der Erhebung 2004 abgeleitet.<sup>[5]</sup>: C-C: Kanzleidienste, Informationsdienst, Dienststelle für Statistik, Rechtsdienst, Dienststelle für Aussenbeziehungen, Büromaterial-, Lehrmittel- und Drucksachenzentrale.**Version(s)**[version pour l'impression](#)[version excel pour internet](#)[enregistrer au format excel](#)

Aussi disponible pour les années suivantes:

2008

**Appellation, effectif et dépenses des services de la chancellerie<sup>[1]</sup>****Canton**

C1.54b - 2008, Données 2004 précodées à actualiser au 31.12.2008 ; vérifier l'appellation et corriger si nécessaire [libellé complet]

Tri selon l'ordre alphabétique

	<b>Appellation</b>	<b>Nombre de personnes employées en EPT</b>	<b>Dépenses de fonctionnement (en milliers de francs)</b> [1]
1. AG	[AG] Rechtsdienst des Regierungsrats	13	2144
	[AG] Kommunikationsdienst des Regierungsrats	3	836
	[AG] Abteilung Strategie und Aussenbeziehungen	9	3161
	[AG] Generalsekretariat	19	575.
2. AI	[AI]		1290
	[AI] Kantonsbibliothek	0.7	
	[AI] Landesarchiv	0.8	
3. AR	[AI] Weibeldienst	2.5	
	[AI] Sekretariat	5	[2]
	[AR] DMZ	2.8	739
	[AR] Staatsarchiv	2.2	661
4. BE	[BE] Ratssekretariat	5.7	809
	[BE] Amt für Information	10.9	1956
	[BE] Fachstelle für die Gleichstellung von Frauen und Männern	2.0	378
	[BE] Amt für Sprachen- und Rechtsdienste	13.75	2579
	[BE] Staatsarchiv	12.4	1967
5. BL	[BE] Amt für Zentrale Dienste	29.7	5551
	[BL] EDV/Internet /Publikationen	2.7	384
	[BL] Zentrale Dienste	4.9	730
6. BS	[BL] Personal und Finanzen	1.6	186
	[BL] Parlamentsdienst - [3]	5	515
7. FR	[FR] SAMI	11	
	[FR] Chancellerie	18.5	
8. GE	[GE] Dépouillement centralisé des élections		659
	[GE] Direction des affaires juridiques	9.9	1481
	[GE] Centre de documentation	2	762
	[GE] Service du protocole	7.6	3271
	[GE] Secrétariat général	40.33	8777
9. GL	[GE] Conseil d'Etat et Chancelier	8	2524
	[GL] Telefonzentrale	0.5	209
	[GL] Weibelamt	1	694
	[GL] Finanzkontrolle	1	225
10. GR	[GL] Staatskanzlei	6	1134
	[GR] DMZ	5.0	1916
	[GR] Ratssekretariat	3.6	666
	[GR] Standeskanzlei i.e.Sinne	16.5	6276

	[JU] Service de l'Infomation et de la communication	3.8	804
11. JU	[JU] Economat cantonal	4.7	1436
	[JU] Chancellerie et secrétariat	6.5	1240
	[JU] Gouvernement	10	2815
12. LU	[LU] Abtl. Publikationen	4.5	2586
	[LU] Abtl. Kantonsrat	4.75	2662
	[LU] Abtl. Regierungsrat	15.85	6042 <sup>[4]</sup>
	[NE] Service du matériel et des imprimés	15.0	6923
13. NE	[NE] Service du Grand Conseil	5.3	532
	[NE] Secrétariat général	9.1	4246 <sup>[5]</sup>
	[NW] Staatsarchiv	4.1	1332
14. NW	[NW] Rechtsdienst	4.3	597
	[NW] Staatskanzlei	8.1	1695
	[OW] Finanzkontrolle	2.5	255
	[OW] Rechtsdienst	2.6	525
15. OW	[OW] Staatsarchiv	2.5	578
	[OW] Kanzleisekretariat	4.7	1392
	[OW] Kanzleistab	3.2	623
16. SG	- <sup>[3]</sup>		
	[SH] Staatsarchiv	2.8	520
17. SH	[SH] Drucksachen- und Materialzentrale	3.45	2011
	[SH] Staatskanzlei	8.95	1459
18. SO	- <sup>[3]</sup>		
	[SZ] Kanzlei	5.65	
19. SZ	[SZ] Information	1	
	[SZ] Drucksachen- und Materialzentrale	1.5	
20. TG	[TG] Regierungskanzlei	2.8	2966
	[TG] Parlamentsdienste	4.4	1291
	[TI] Segretariato dei rapporti tra Confederazione e Cantoni	1.9	350
	[TI] Servizio dei ricorsi del Consiglio di Stato	19	2316
	[TI] Consulenza giuridica del Consiglio di Stato	1.5	311
	[TI] Area della comunicazione elettronica e della documentazione	18.15	2193
21. TI	[TI] Servizi del Gran Consiglio	17	2871
	[TI] Segreteria del Consiglio di Stato	22.5	10615
	[TI] Segreteria della cooperazione transfrontaliera	0.7	247
	[TI] Studio del Cancelliere	8	1505
	[TI] Servizio protezione dati	1.5	156
22. UR	[UR] Standeskanzlei	8.2	960
	[UR] Rechtsdienst	1.7	370
23. VD	[VD] Organisation du Conseil d'Etat	16.2	2524 <sup>[6]</sup>

	[VD] Bureau d'information et de communication	4.6	929
	[VD] Bureau cantonal de médiation administrative	2.9	467
	[VD] Préposé à la protection des données et à l'information	0.8	190
	[VD] Groupe Impact	3.9	733
	[VS] Secrétariat et protocole	6.8	
24. VS	[VS] Service administratif et juridique	4.2	
	[VS] Centrale téléphonique et huissiers-chauffeurs	7.5	
25. ZG	Staatskanzlei	18	3509
	[ZH] Aussenbeziehungen u. RR	1.5	4138
	[ZH] Kommunikationsabteilung RR	5.55	1209
	[ZH] Leitung und Dienste	8.4	1333
	[ZH] Postdienst	15	1284
26. ZH	[ZH] Rechtsdienst und Rekursabteilung	17.5	2878
	[ZH] Informatik	1.8	461
	[ZH] Publikationen und Druckvorstufe	6.5	1672
	[ZH] Veranstaltungen, Repräsentationen	5.5	1042
	[ZH] Regierungscontrolling	3	294
	[ZH] Stabsstelle E-Government	1.5	1915

## Remarque(s):

- [1]: Dépend de la question **C1.54** (Subdivision de la chancellerie en services)  
 [2]: C-C: Betriebskosten gesamthaft.  
 [3]: Sans réponse  
 [4]: C-C: Zusätzliche Stellen, die keiner der drei Hauptabteilungen zugeordnet sind.  
 [5]: C-C: Effectif du secrétariat général sans chancelier (1 EPT).  
 [6]: C-C: Auxquels s'ajoutent 7 EPT (huissiers).

**Version(s)**

[version pour l'impression](#)  
[version excel pour internet](#)  
[enregistrer au format excel](#)

Aussi disponible pour les années suivantes:

2008

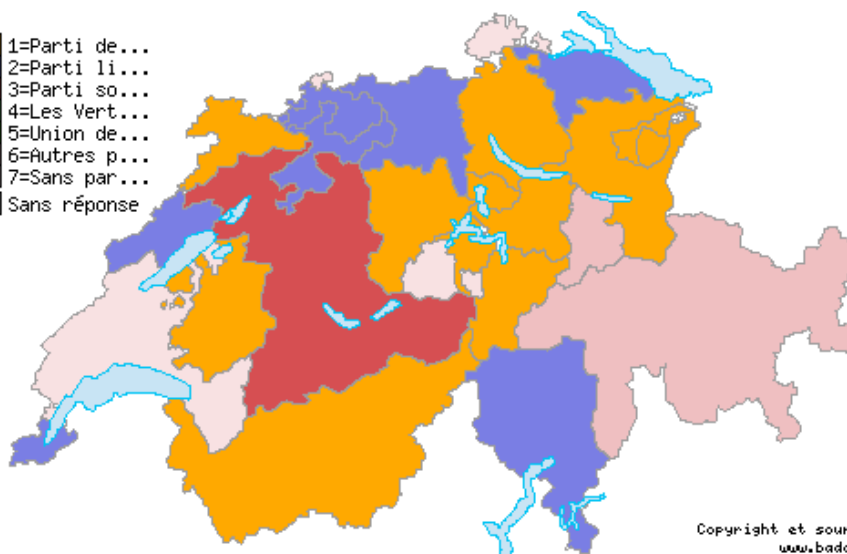
**Appartenance politique du chancelier**C1.54c - 2008 [[libellé complet](#)]

Tri selon l'ordre alphabétique

Type de question: LISTE

- 1=Parti démocrate-chrétien
- 2=Parti libéral-radical (Y.c parti libéral)
- 3=Parti socialiste
- 4=Les Verts
- 5=Union démocratique du centre
- 6=Autres partis
- 7=Sans parti

1. AG	2
2. AI	1
3. AR	1
4. BE	3 [1]
5. BL	2
6. BS	7 [2]
7. FR	1
8. GE	2 [3]
9. GL	6 [4]
10. GR	6 [5]
11. JU	1
12. LU	1
13. NE	2
14. NW	1
15. OW	7
16. SG	1
17. SH	7
18. SO	2 [6]
19. SZ	1
20. TG	2
21. TI	2
22. UR	1
23. VD	7
24. VS	1
25. ZG	1
26. ZH	1

Copyright et sources:  
www.badac.ch

graph / carte

## Remarque(s):

- [1]: C-C: Réponse suite à une relance auprès du canton.
- [2]: I-C: <http://www.regierungsrat.bs.ch/staatskanzlei>
- [3]: C-C: appartenance mise entre parenthèse durant son mandat de Chancelier.
- [4]: C-C: BDP.
- [5]: C-C: Bürgerlich-Demokratische Partei (BDP).
- [6]: I-C: Antwort aus der Erhebung 2004 abgeleitet.

## Version(s)

- [version pour l'impression](#)
- [version excel pour internet](#)
- [enregistrer au format excel](#)

Aussi disponible pour les années suivantes:

**Programme gouvernemental du type 'Grandes lignes de la politique gouvernementale'**

C2.10 - 2008 [libellé complet]

Tri selon l'ordre alphabétique

Type de question: LISTE

1=Oui

2=Non

1. AG	1 [1]
2. AI	1
3. AR	1
4. BE	1 [2]
5. BL	1
6. BS	1 [3]
7. FR	1
8. GE	1
9. GL	1
10. GR	1
11. JU	1
12. LU	1
13. NE	1
14. NW	1 [4]
15. OW	1
16. SG	1
17. SH	1
18. SO	1 [3]
19. SZ	1
20. TG	1
21. TI	1
22. UR	1
23. VD	1
24. VS	1
25. ZG	1
26. ZH	1

1=Oui  
 2=Non  
 Sans réponse



Copyright et sources:  
www.badac.ch

graph / carte

Remarque(s):

- [1]: C-C: Es werden 2 Programme erstellt: Entwicklungsleitbild ELB (langfristig, Perspektive 10 Jahre); Aufgaben- und Finanzplan AFP (mittelfristig, Perspektive 4 Jahre).
- [2]: C-C: Réponse suite à une relance auprès du canton.
- [3]: I-C: Antwort aus der Erhebung 2004 abgeleitet.
- [4]: C-C: Wir haben ein vierjähriges Legislaturprogramm und jährliche Jahresziele.

Version(s)

- [version pour l'impression](#)
- [version excel pour internet](#)
- [enregistrer au format excel](#)

Aussi disponible pour les années suivantes:

**Périodicité de l'élaboration du programme gouvernemental<sup>[1]</sup>**

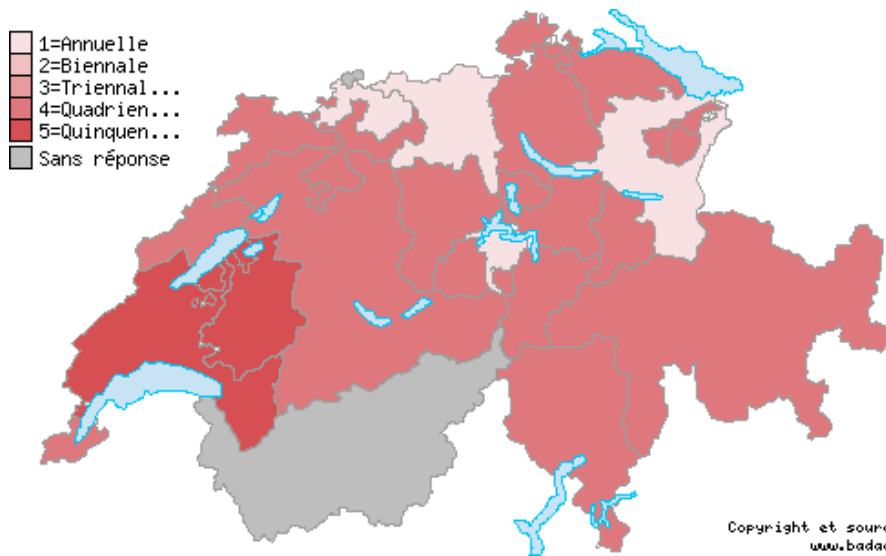
C2.10b - 2008 [[libellé complet](#)]

Tri selon l'ordre alphabétique

Type de question: LISTE

- 1=Annuelle
- 2=Biennale
- 3=Triennale
- 4=Quadriennale
- 5=Quinquennale

1. AG	1 [2]
2. AI	4
3. AR	4
4. BE	4 [3]
5. BL	1
6. BS	- [4]
7. FR	5
8. GE	4
9. GL	4
10. GR	4
11. JU	4
12. LU	4
13. NE	4
14. NW	1
15. OW	4
16. SG	1
17. SH	4
18. SO	4 [5]
19. SZ	4
20. TG	4
21. TI	4
22. UR	4
23. VD	5
24. VS	- [4]
25. ZG	4
26. ZH	4



graph / carte

Copyright et sources:  
www.badac.ch

Remarque(s):

- [1]: Dépend de la question **C2.10** (Programme gouvernemental du type 'Grandes lignes de la politique gouvernementale')
- [2]: C-C: ELB: Aktualisierung alle 4 Jahre; AFP: Aktualisierung jährlich.
- [3]: C-C: Réponse suite à une relance auprès du canton.
- [4]: Sans réponse
- [5]: I-C: Antwort aus der Erhebung 2004 abgeleitet.

**Version(s)**

- [version pour l'impression](#)
- [version excel pour internet](#)
- [enregistrer au format excel](#)



Aussi disponible pour les années suivantes:

2008

**Mode d'élaboration du programme gouvernemental<sup>[1]</sup>****Canton**C2.12 - 2008 [[libellé complet](#)]

Tri selon l'ordre alphabétique

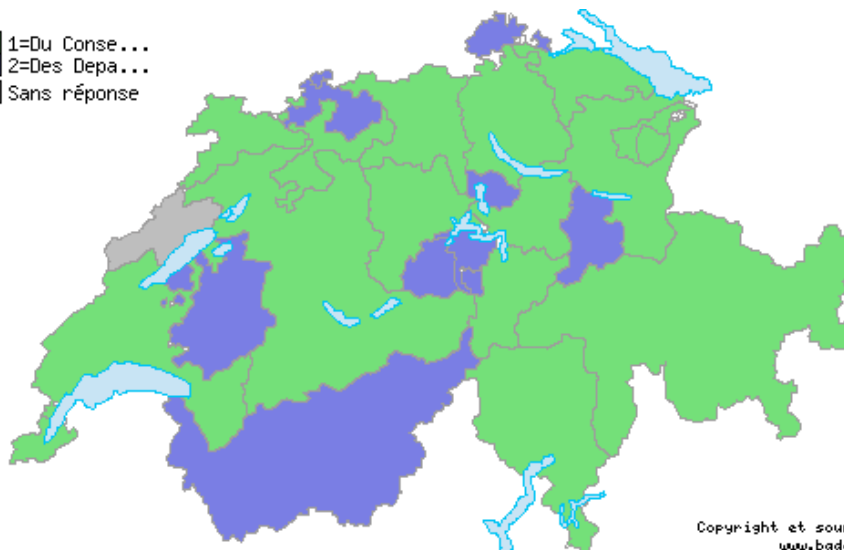
Type de question: LISTE

1=Du Conseil d'Etat vers les départements (plutôt top-down)

2=Des Départements vers le Conseil d'Etat (plutôt bottom-up)

1. AG	1
2. AI	1 [2]
3. AR	1
4. BE	1 [3]
5. BL	2
6. BS	2 [4]
7. FR	2
8. GE	1
9. GL	2
10. GR	1
11. JU	1
12. LU	1
13. NE	- [5] [6]
14. NW	2
15. OW	2
16. SG	1
17. SH	2
18. SO	1 [7]
19. SZ	1
20. TG	1
21. TI	1
22. UR	1
23. VD	1
24. VS	2 [4]
25. ZG	2
26. ZH	1

■ 1=Du Conse...  
■ 2=Des Depa...  
■ Sans réponse



Copyright et sources:  
www.badac.ch

graph / carte

**Remarque(s):**

[1]: Dépend de la question [C2.10](#) (Programme gouvernemental du type 'Grandes lignes de la politique gouvernementale')

[2]: C-C: Nicht an Legislatur geknüpft, da wir jedes Jahr Regierungsratsneuwahlen haben.

[3]: C-C: Réponse suite à une relance auprès du canton.

[4]: I-C: Antwort aus der Erhebung 2004 abgeleitet.

[5]: Sans réponse

[6]: C-C: Les deux réponses sont correctes. Top-down pour les grands axes du programme et bottom-up pour les parties concernant les départements (situation prévalant au 31.12.2008 donc concernant la législature 2005-2009).

[7]: I-C: Antwort aus der Erhebung 2004 abgeleitet.

**Version(s)**

[version pour l'impression](#)

[version excel pour internet](#)

[enregistrer au format excel](#)

Aussi disponible pour les années suivantes:

2008

**Mesure des objectifs fixés dans le programme gouvernemental<sup>[1]</sup>****Canton**C2.12a - 2008 [[libellé complet](#)]

Tri selon l'ordre alphabétique

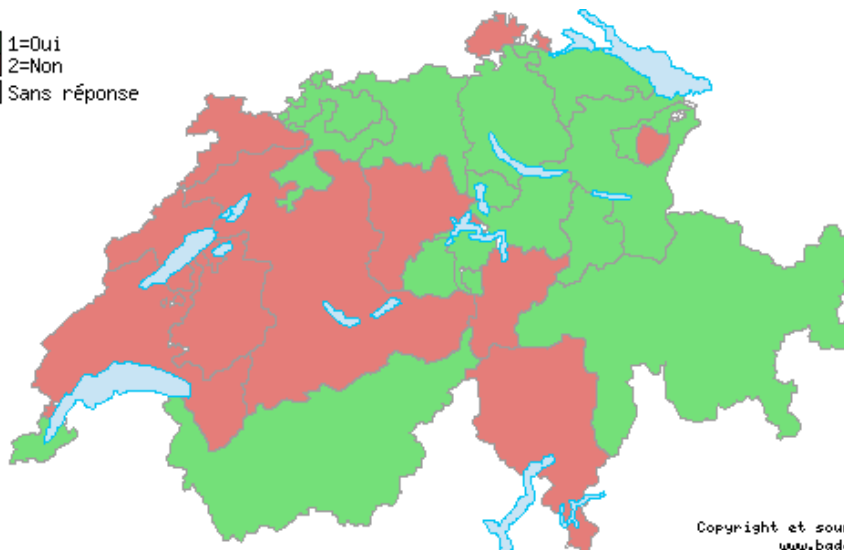
Type de question: LISTE

1=Oui

2=Non

1. AG	1
2. AI	2
3. AR	1
4. BE	2 <sup>[2]</sup>
5. BL	1 <sup>[3]</sup>
6. BS	1 <sup>[4]</sup>
7. FR	2
8. GE	1
9. GL	1
10. GR	1
11. JU	2
12. LU	2
13. NE	2
14. NW	1
15. OW	1
16. SG	1
17. SH	2
18. SO	1 <sup>[5]</sup>
19. SZ	1 <sup>[3]</sup>
20. TG	1
21. TI	2
22. UR	2
23. VD	2
24. VS	1 <sup>[5]</sup>
25. ZG	1
26. ZH	1

■ 1=Oui  
■ 2=Non  
■ Sans réponse



Copyright et sources:  
www.badac.ch

graph / carte

Remarque(s):

<sup>[1]</sup>: Dépend de la question [C2.10](#) (Programme gouvernemental du type 'Grandes lignes de la politique gouvernementale')

<sup>[2]</sup>: C-C: Réponse suite à une relance auprès du canton.

<sup>[3]</sup>: C-C: teilweise.

<sup>[4]</sup>: C-C: teilweise. I-C: Antwort aus der Erhebung 2004 abgeleitet.

<sup>[5]</sup>: I-C: Antwort aus der Erhebung 2004 abgeleitet.

**Version(s)**

[version pour l'impression](#)

[version excel pour internet](#)

[enregistrer au format excel](#)

Aussi disponible pour les années suivantes:

2008

**Soumission du programme gouvernemental au Parlement<sup>[1]</sup>****Canton**C2.13 - 2008 [[libellé complet](#)]

Tri selon l'ordre alphabétique

Type de question: LISTE

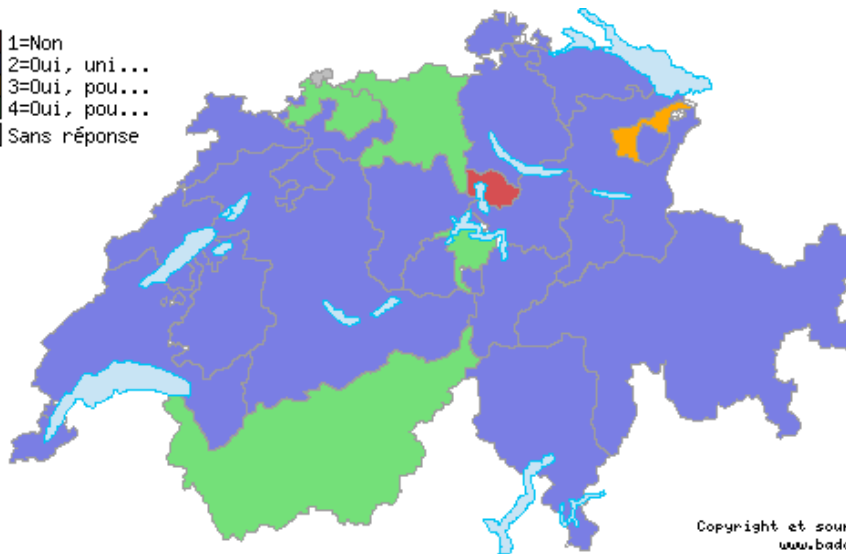
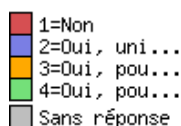
1=Non

2=Oui, uniquement pour information

3=Oui, pour approbation uniquement

4=Oui, pour approbation avec possibilité de modification par le Parlement

1. AG	4 <sup>[2]</sup>
2. AI	2
3. AR	3
4. BE	2 <sup>[3]</sup>
5. BL	4
6. BS	- <sup>[4]</sup>
7. FR	2
8. GE	2
9. GL	2 <sup>[5]</sup>
10. GR	2
11. JU	2
12. LU	2
13. NE	2
14. NW	4 <sup>[6]</sup>
15. OW	2
16. SG	2
17. SH	2
18. SO	2 <sup>[7]</sup>
19. SZ	2
20. TG	2
21. TI	2
22. UR	2
23. VD	2
24. VS	4 <sup>[7]</sup>
25. ZG	1
26. ZH	2

Copyright et sources:  
www.badac.ch

graph / carte

**Remarque(s):**<sup>[1]</sup>: Dépend de la question [C2.10](#) (Programme gouvernemental du type 'Grandes lignes de la politique gouvernementale')<sup>[2]</sup>: C-C: ELB: zur Information; AFP: zur Gutheissung mit Möglichkeit der Änderung durch das Parlament.<sup>[3]</sup>: C-C: Réponse suite à une relance auprès du canton.<sup>[4]</sup>: Sans réponse<sup>[5]</sup>: C-C: Gutheissung vorgeschlagen.<sup>[6]</sup>: C-C: Änderung in der Form der 'Anmerkung'.<sup>[7]</sup>: I-C: Antwort aus der Erhebung 2004 abgeleitet.**Version(s)**[version pour l'impression](#)[version excel pour internet](#)[enregistrer au format excel](#)

Aussi disponible pour les années suivantes:

2008

**Contrôle de réalisation du programme**<sup>[1]</sup>**Canton**

C2.14 - 2008 [libellé complet]

Tri selon l'ordre alphabétique

Type de question: LISTE

1=Oui, chaque année

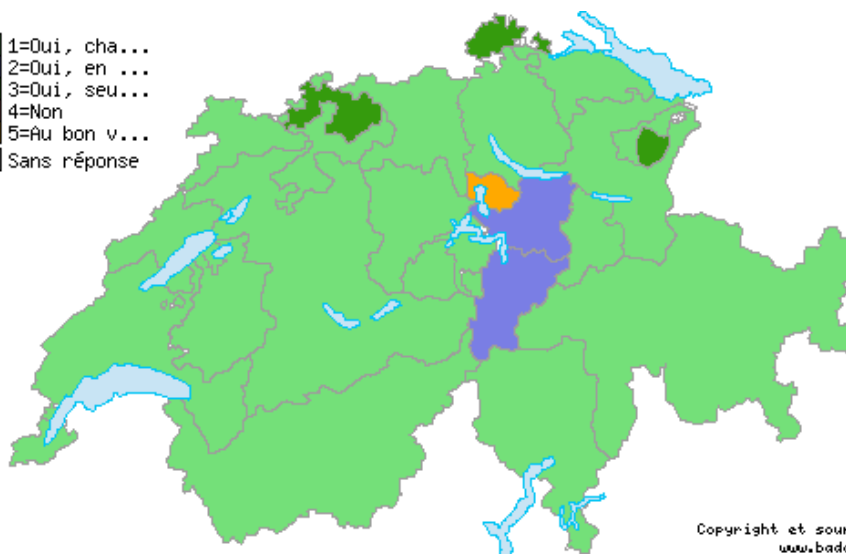
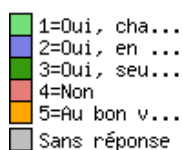
2=Oui, en milieu et en fin de législature

3=Oui, seulement en fin de législature

4=Non

5=Au bon vouloir du gouvernement

1. AG	1
2. AI	3
3. AR	1 [2]
4. BE	1 [3]
5. BL	3
6. BS	1 [4]
7. FR	1
8. GE	1
9. GL	1
10. GR	1
11. JU	1
12. LU	1
13. NE	1 [5]
14. NW	1 [6]
15. OW	1
16. SG	1
17. SH	3
18. SO	1 [4]
19. SZ	2
20. TG	1
21. TI	1
22. UR	2
23. VD	1
24. VS	1 [4]
25. ZG	5
26. ZH	1

Copyright et sources:  
www.badac.ch

graph / carte

Remarque(s):

- [1]: Dépend de la question C2.10 (Programme gouvernemental du type 'Grandes lignes de la politique gouvernementale')
- [2]: C-C: im Rahmen des Rechenschaftsberichts.
- [3]: C-C: Réponse suite à une relance auprès du canton.
- [4]: I-C: Antwort aus der Erhebung 2004 abgeleitet.
- [5]: C-C: Etablissement de feuilles de route 3x/an (avril, août, décembre) + bilan de législature.
- [6]: C-C: Auswertung im Rahmen des jährlichen Rechenschaftsberichtes.

**Version(s)**[version pour l'impression](#)[version excel pour internet](#)[enregistrer au format excel](#)

Aussi disponible pour les années suivantes:

**Lien entre le plan financier et le programme gouvernemental**

C2.20d - 2008 [\[libellé complet\]](#)

Tri selon l'ordre alphabétique

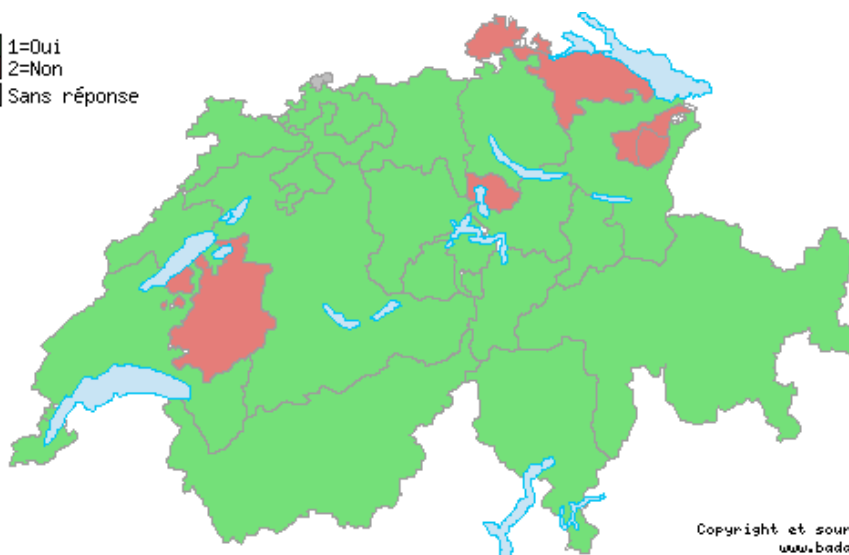
Type de question: LISTE

1=Oui

2=Non

1. AG	1
2. AI	2
3. AR	2
4. BE	1 <sup>[1]</sup>
5. BL	1
6. BS	- <sup>[2]</sup>
7. FR	2
8. GE	1
9. GL	1
10. GR	1
11. JU	1
12. LU	1
13. NE	1
14. NW	1
15. OW	1
16. SG	1
17. SH	2
18. SO	1 <sup>[3]</sup>
19. SZ	1
20. TG	2
21. TI	1
22. UR	1
23. VD	1
24. VS	1
25. ZG	2
26. ZH	1

■ 1=Oui  
■ 2=Non  
■ Sans réponse



Copyright et sources:  
www.badac.ch

[graph / carte](#)

Remarque(s):

<sup>[1]</sup>: C-C: Réponse suite à une relance auprès du canton.

<sup>[2]</sup>: Sans réponse

<sup>[3]</sup>: I-C: Antwort aus der Erhebung 2004 abgeleitet.

**Version(s)**

[version pour l'impression](#)

[version excel pour internet](#)

[enregistrer au format excel](#)

Aussi disponible pour les années suivantes:

2008

**Existence d'un tableau de bord pour le Conseil d'Etat**

C2.15 - 2008 [libellé complet]

Tri selon l'ordre alphabétique

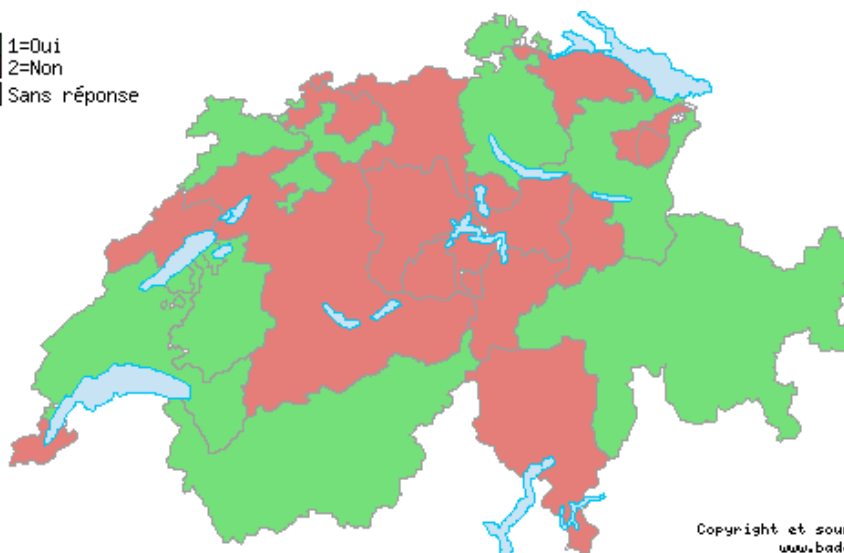
Type de question: LISTE

1=Oui

2=Non

1. AG	2
2. AI	2
3. AR	2
4. BE	2 [1]
5. BL	2
6. BS	2 [2]
7. FR	1
8. GE	2 [3]
9. GL	2
10. GR	1
11. JU	1
12. LU	2
13. NE	2
14. NW	2
15. OW	2
16. SG	1
17. SH	1
18. SO	1 [2]
19. SZ	2
20. TG	2
21. TI	2
22. UR	2
23. VD	1
24. VS	1
25. ZG	2
26. ZH	1 [4]

■ 1=Oui  
■ 2=Non  
■ Sans réponse



Copyright et sources:  
www.badac.ch

graph / carte

## Remarque(s):

[1]: C-C: Réponse suite à une relance auprès du canton.

[2]: I-C: Antwort aus der Erhebung 2004 abgeleitet.

[3]: C-C: au niveau des départements.

[4]: C-C: Der Regierungsrat verfügt über verschiedene Kennzahlen- und Indikatorensysteme. z.B. Standortmonitoring (alle Politikbereiche betreffend), Steuerbelastungsmonitor, Finanzkennzahlen, Kenndatenbücher somatische Akutversorgung, psychiatrische Versorgung und Langzeitversorgung, u.a.

## Version(s)

[version pour l'impression](#)[version excel pour internet](#)[enregistrer au format excel](#)

Aussi disponible pour les années suivantes:

2008

**Tableau de bord: Indicateurs permettant de saisir la situation financière<sup>[1]</sup>**

**Canton** C2.15a1 - 2008, Indicateurs permettant d'appréhender / saisir la situation financière [[libellé complet](#)]  
Tri selon l'ordre alphabétique

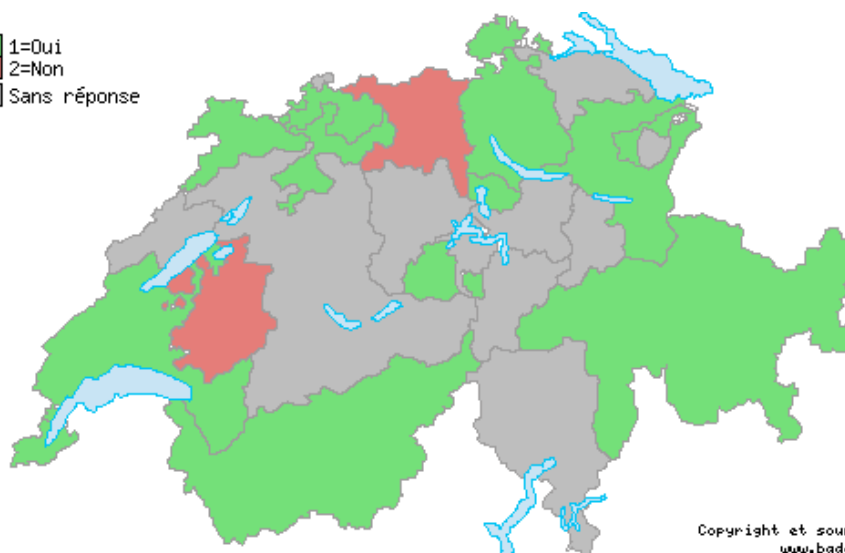
Type de question: LISTE

1=Oui

2=Non

1. AG	2 [2]
2. AI	- [3]
3. AR	1
4. BE	- [3]
5. BL	1
6. BS	- [3]
7. FR	2
8. GE	1 [4]
9. GL	- [3]
10. GR	1
11. JU	1
12. LU	- [3]
13. NE	- [3]
14. NW	- [3]
15. OW	1
16. SG	1
17. SH	1
18. SO	1 [5]
19. SZ	- [3]
20. TG	- [3]
21. TI	- [3]
22. UR	- [3]
23. VD	1
24. VS	1
25. ZG	1
26. ZH	1

1=Oui  
2=Non  
Sans réponse



Copyright et sources:  
www.badac.ch

graph / carte

Remarque(s):

[1]: Dépend de la question **C2.15** (Existence d'un tableau de bord pour le Conseil d'Etat)

[2]: C-C: keine Führungstabelle.

[3]: Sans réponse

[4]: C-C: au niveau des départements.

[5]: I-C: Antwort aus der Erhebung 2004 abgeleitet.

**Version(s)**

[version pour l'impression](#)

[version excel pour internet](#)

[enregistrer au format excel](#)

Aussi disponible pour les années suivantes:

**Tableau de bord: Indicateurs permettant d'appréhender / saisir la satisfaction citoyenne (des bénéficiaires)<sup>[1]</sup>**

**Canton**

C2.15a2 - 2008 [[libellé complet](#)]

Tri selon l'ordre alphabétique

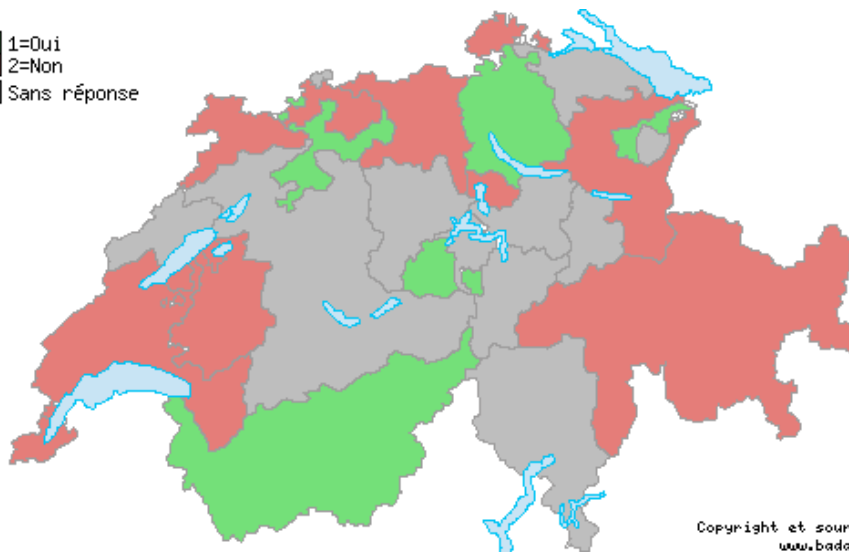
Type de question: LISTE

1=Oui

2=Non

1. AG	2	[2]
2. AI	-	[3]
3. AR	1	
4. BE	-	[3]
5. BL	2	
6. BS	-	[3]
7. FR	2	
8. GE	2	
9. GL	-	[3]
10. GR	2	
11. JU	2	
12. LU	-	[3]
13. NE	-	[3]
14. NW	-	[3]
15. OW	1	
16. SG	2	
17. SH	2	
18. SO	1	[4]
19. SZ	-	[3]
20. TG	-	[3]
21. TI	-	[3]
22. UR	-	[3]
23. VD	2	
24. VS	1	
25. ZG	2	
26. ZH	1	

1=Oui  
2=Non  
Sans réponse



Copyright et sources:  
www.badac.ch

graph / carte

Remarque(s):

[1]: Dépend de la question C2.15 (Existence d'un tableau de bord pour le Conseil d'Etat)

[2]: C-C: keine Führungstabelle.

[3]: Sans réponse

[4]: I-C: Antwort aus der Erhebung 2004 abgeleitet.

**Version(s)**

- [version pour l'impression](#)
- [version excel pour internet](#)
- [enregistrer au format excel](#)



Aussi disponible pour les années suivantes:

**Tableau de bord: Indicateurs permettant de saisir la qualité des prestations<sup>[1]</sup>**

**Canton**

C2.15a3 - 2008 [[libellé complet](#)]

Tri selon l'ordre alphabétique

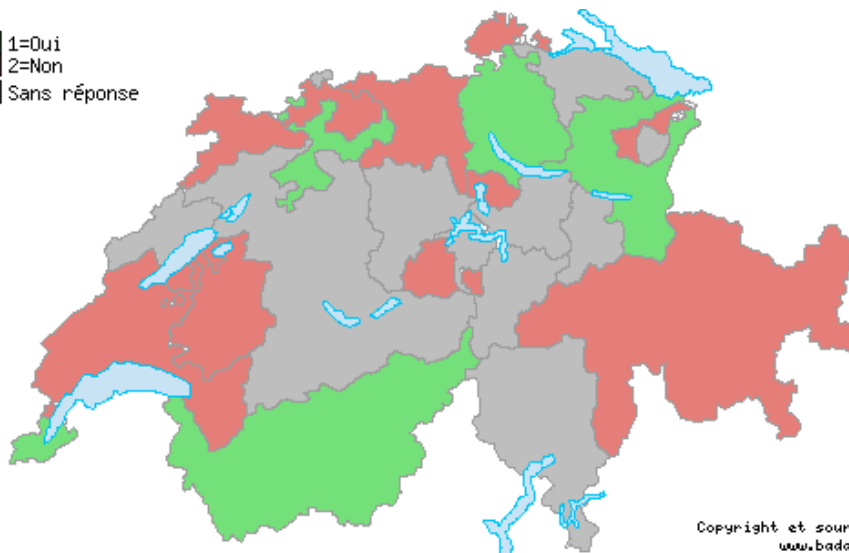
Type de question: LISTE

1=Oui

2=Non

1. AG	2 [2]
2. AI	- [3]
3. AR	2
4. BE	- [3]
5. BL	2
6. BS	- [3]
7. FR	2
8. GE	1 [4]
9. GL	- [3]
10. GR	2
11. JU	2
12. LU	- [3]
13. NE	- [3]
14. NW	- [3]
15. OW	2
16. SG	1
17. SH	2
18. SO	1 [5]
19. SZ	- [3]
20. TG	- [3]
21. TI	- [3]
22. UR	- [3]
23. VD	2
24. VS	1
25. ZG	2
26. ZH	1

■ 1=Oui  
■ 2=Non  
■ Sans réponse



Copyright et sources:  
www.badac.ch

graph / carte

Remarque(s):

[1]: Dépend de la question **C2.15** (Existence d'un tableau de bord pour le Conseil d'Etat)

[2]: C-C: keine Führungstabelle.

[3]: Sans réponse

[4]: C-C: au niveau des départements.

[5]: I-C: Antwort aus der Erhebung 2004 abgeleitet.

**Version(s)**

[version pour l'impression](#)

[version excel pour internet](#)

[enregistrer au format excel](#)

Aussi disponible pour les années suivantes:

2008

**Tableau de bord: Indicateurs permettant de saisir l'efficacité des processus administratifs clés<sup>[1]</sup>****Canton**C2.15a4 - 2008, Indicateurs permettant d'appréhender / saisir l'efficacité des processus administratifs clés (rapport entre outputs administratifs et inputs) [[libellé complet](#)]

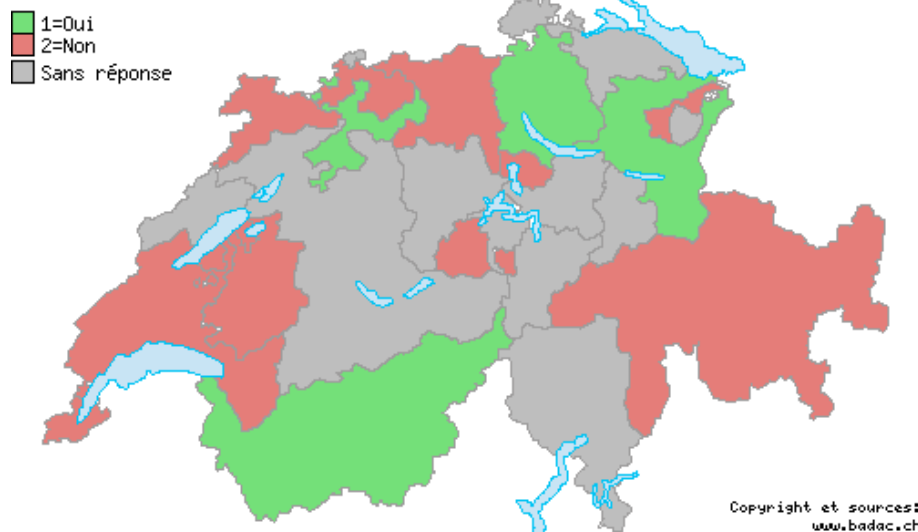
Tri selon l'ordre alphabétique

Type de question: LISTE

1=Oui

2=Non

1. AG	2	[2]
2. AI	-	[3]
3. AR	2	
4. BE	-	[3]
5. BL	2	
6. BS	-	[3]
7. FR	2	
8. GE	2	[4]
9. GL	-	[3]
10. GR	2	
11. JU	2	
12. LU	-	[3]
13. NE	-	[3]
14. NW	-	[3]
15. OW	2	
16. SG	1	
17. SH	-	[3]
18. SO	1	[5]
19. SZ	-	[3]
20. TG	-	[3]
21. TI	-	[3]
22. UR	-	[3]
23. VD	2	
24. VS	1	
25. ZG	2	
26. ZH	1	[6]



graph / carte

Remarque(s):

<sup>[1]</sup>: Dépend de la question **C2.15** (Existence d'un tableau de bord pour le Conseil d'Etat)<sup>[2]</sup>: C-C: keine Führungstabelle.<sup>[3]</sup>: Sans réponse<sup>[4]</sup>: C-C: en cours.<sup>[5]</sup>: I-C: Antwort aus der Erhebung 2004 abgeleitet.<sup>[6]</sup>: C-C: Zu allen Themen finden immer wieder, auch indikatorengestützte Messungen/Vorhaben statt (z.B. Prozessoptimierungen, Überprüfung Aufgabenteilung, Zufriedenheit mit kantonalen Ausbildungsprogrammen, neue E-Gov-Plattform, etc.).**Version(s)**[version pour l'impression](#)[version excel pour internet](#)[enregistrer au format excel](#)

Aussi disponible pour les années suivantes:

**Tableau de bord: Indicateurs permettant de gérer l'apprentissage opérationnel<sup>[1]</sup>**

**Canton**

C2.15a5 - 2008, Indicateurs permettant de gérer l'apprentissage opérationnel (projets de l'Etat, compétences RH, potentiel des systèmes d'information, etc.) [\[libellé complet\]](#)

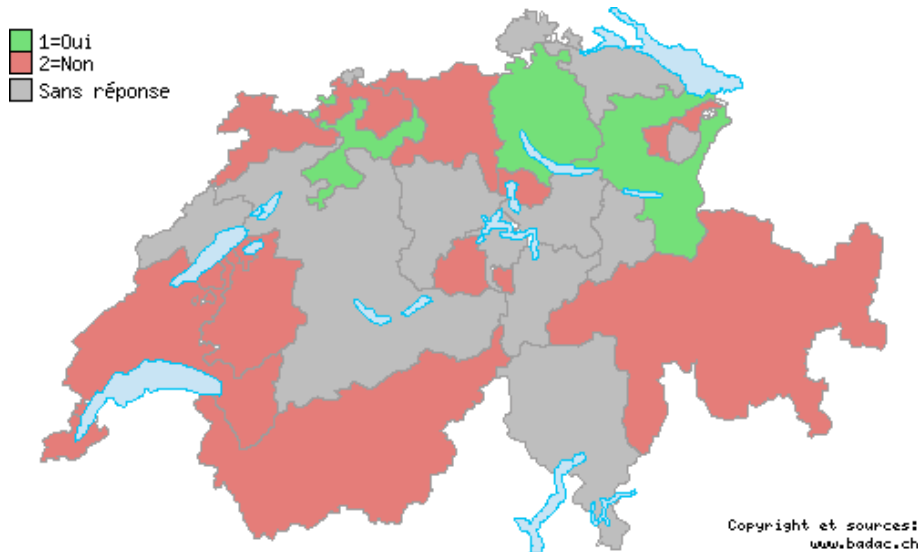
Tri selon l'ordre alphabétique

Type de question: LISTE

1=Oui

2=Non

1. AG	2 [2]
2. AI	- [3]
3. AR	2
4. BE	- [3]
5. BL	2
6. BS	- [3]
7. FR	2
8. GE	2
9. GL	- [3]
10. GR	2
11. JU	2
12. LU	- [3]
13. NE	- [3]
14. NW	- [3]
15. OW	2
16. SG	1
17. SH	- [3]
18. SO	1 [4]
19. SZ	- [3]
20. TG	- [3]
21. TI	- [3]
22. UR	- [3]
23. VD	2
24. VS	2
25. ZG	2
26. ZH	1 [5]



graph / carte

Copyright et sources:  
www.badac.ch

Remarque(s):

[1]: Dépend de la question C2.15 (Existence d'un tableau de bord pour le Conseil d'Etat)

[2]: C-C: keine Führungstabelle.

[3]: Sans réponse

[4]: I-C: Antwort aus der Erhebung 2004 abgeleitet.

[5]: C-C: Zu allen Themen finden immer wieder, auch indikatorengestützte Messungen/Vorhaben statt (z.B. Prozessoptimierungen, Überprüfung Aufgabenteilung, Zufriedenheit mit kantonalen Ausbildungsprogrammen, neue E-Gov-Plattform, etc.).

**Version(s)**

- [version pour l'impression](#)
- [version excel pour internet](#)
- [enregistrer au format excel](#)

**Tableau de bord: Indicateurs permettant de mesurer la satisfaction du personnel<sup>[1]</sup>****Canton**C2.15a6 - 2008 [[libellé complet](#)]

Tri selon l'ordre alphabétique

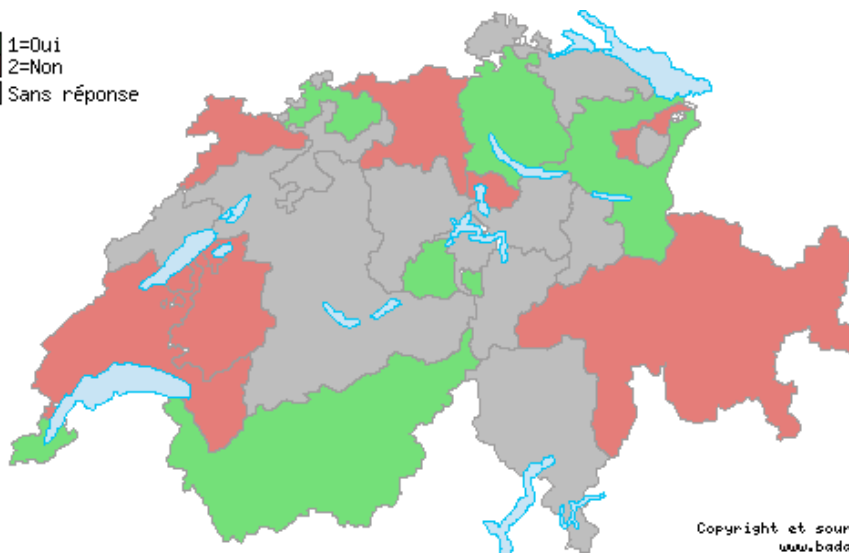
Type de question: LISTE

1=Oui

2=Non

1. AG	2	[2]
2. AI	-	[3]
3. AR	2	
4. BE	-	[3]
5. BL	1	
6. BS	-	[3]
7. FR	2	
8. GE	1	[4]
9. GL	-	[3]
10. GR	2	
11. JU	2	
12. LU	-	[3]
13. NE	-	[3]
14. NW	-	[3]
15. OW	1	[5]
16. SG	1	
17. SH	-	[3]
18. SO	-	[3]
19. SZ	-	[3]
20. TG	-	[3]
21. TI	-	[3]
22. UR	-	[3]
23. VD	2	
24. VS	1	
25. ZG	2	
26. ZH	1	[6]

■ 1=Oui  
■ 2=Non  
■ Sans réponse



Copyright et sources:  
www.badac.ch

graph / carte

**Remarque(s):**

[1]: Dépend de la question [C2.15](#) (Existence d'un tableau de bord pour le Conseil d'Etat)

[2]: C-C: keine Führungstabelle.

[3]: Sans réponse

[4]: C-C: en cours

[5]: C-C: Teilweise in einzelnen Departementen; ev künftig ganze Verwaltung

[6]: C-C: Zu allen Themen finden immer wieder, auch indikatoren gestützte Messungen/Vorhaben statt (z.B. Prozessoptimierungen, Überprüfung Aufgabenteilung, Zufriedenheit mit kantonalen Ausbildungsprogrammen, neue E-Gov-Plattform, etc.).

**Version(s)**

[version pour l'impression](#)

[version excel pour internet](#)

[enregistrer au format excel](#)

**Système de planification roulante**

**Canton** C2.16 - 2008, Système de planification roulante [libellé complet]

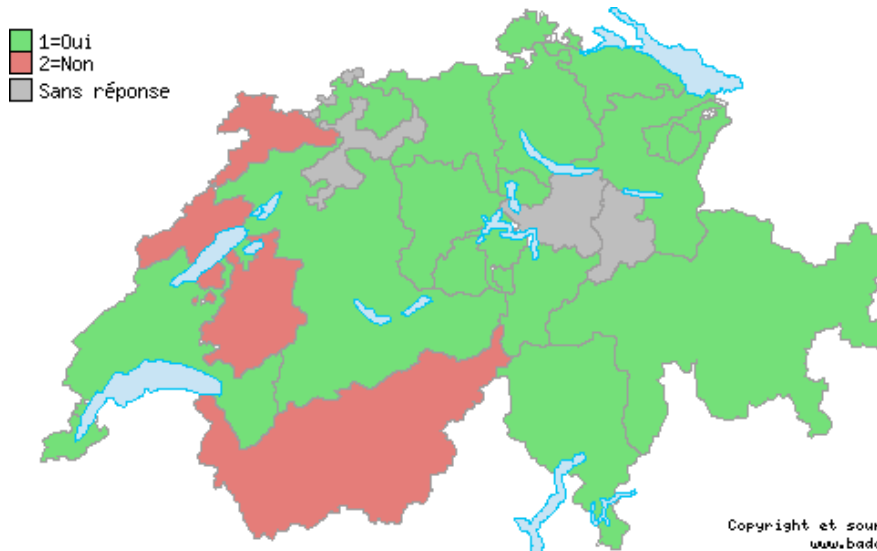
Tri selon l'ordre alphabétique

Type de question: LISTE

1=Oui

2=Non

1. AG	1
2. AI	1
3. AR	1
4. BE	1
5. BL	1
6. BS	- [1]
7. FR	2
8. GE	1 [2]
9. GL	- [1]
10. GR	1
11. JU	2
12. LU	1 [3]
13. NE	2
14. NW	1
15. OW	1 [4]
16. SG	1
17. SH	1
18. SO	- [1]
19. SZ	- [1]
20. TG	1
21. TI	1
22. UR	1
23. VD	1
24. VS	2
25. ZG	1 [5]
26. ZH	1



graph / carte

Remarque(s):

- [1]: Sans réponse
- [2]: C-C: Plan financier quadriennal.
- [3]: C-C: Integrierter Aufgaben und Finanzplan.
- [4]: C-C: Integrierte Aufgaben- und Finanzplanung.
- [5]: C-C: Schwerpunktgeschäfte 10-Jahre Planung.

**Version(s)**

- [version pour l'impression](#)
- [version excel pour internet](#)
- [enregistrer au format excel](#)

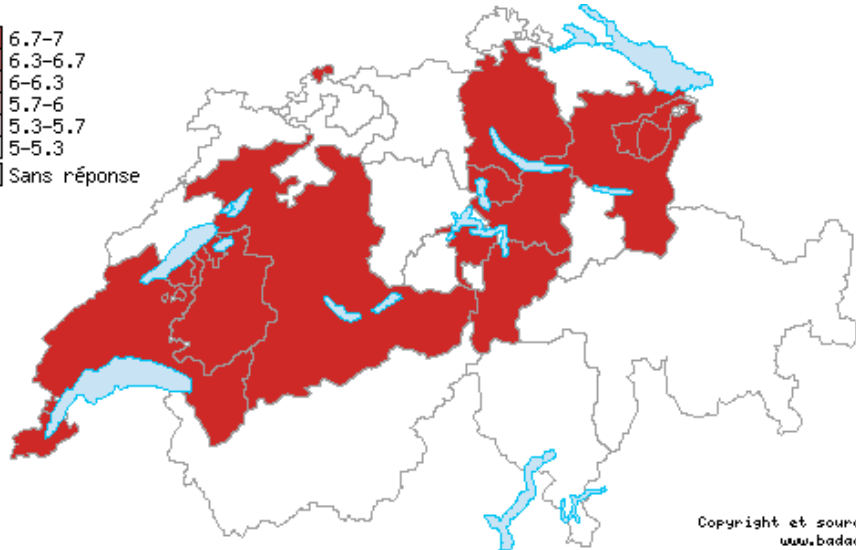

## **2. Structure organisationnelle et personnel de la fonction publique**

Aussi disponible pour les années suivantes:

2008

**Nombre de départements**  
 C1.41 - 2008, Nombre de départements [libellé complet]  
 Tri selon l'ordre alphabétique

1. AG	5
2. AI	7
3. AR	7
4. BE	7
5. BL	5
6. BS	7 [1]
7. FR	7
8. GE	7
9. GL	5
10. GR	5
11. JU	5
12. LU	5
13. NE	5
14. NW	7
15. OW	5
16. SG	7
17. SH	5
18. SO	5
19. SZ	7
20. TG	5 [2]
21. TI	5
22. UR	7
23. VD	7
24. VS	5
25. ZG	7
26. ZH	7



Copyright et sources:  
 www.badac.ch

graph / carte

Remarque(s):

[1]: I-C: <http://www.badac.ch/docs/organigrammes/cantons/ESAC08/BSorganigramme-2010.pdf>

[2]: C-C: und Staatskanzlei.

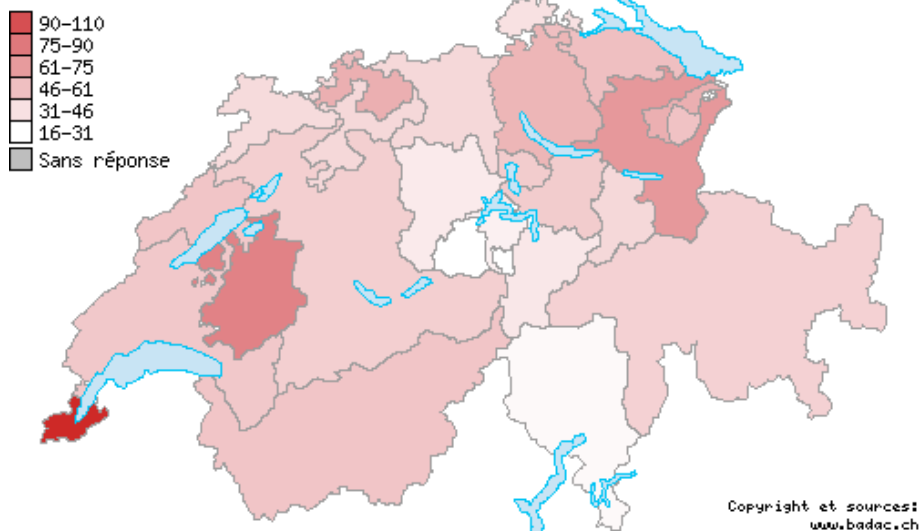
**Version(s)**

[version pour l'impression](#)  
[version excel pour internet](#)  
[enregistrer au format excel](#)

Aussi disponible pour les années suivantes:

2008

Nombre de services	
Canton	C1.41b - 2008, Nombre de services [libellé complet]
Tri selon l'ordre alphabétique	
1. AG	35
2. AI	45
3. AR	53
4. BE	40
5. BL	53
6. BS	48 [1]
7. FR	72 [2]
8. GE	105
9. GL	35 [3]
10. GR	38
11. JU	34
12. LU	27 [4]
13. NE	43
14. NW	24
15. OW	16
16. SG	64
17. SH	31
18. SO	35
19. SZ	41
20. TG	47
21. TI	19
22. UR	28
23. VD	42 [5]
24. VS	44
25. ZG	41
26. ZH	50



graph / carte

Remarque(s):

[1]: I-C: <http://www.badac.ch/docs/organigrammes/cantons/ESAC08/BSorganigramme-2010.pdf>

[2]: C-C: sans le législatif et le judiciaire.

[3]: C-C: [http://www.badac.ch/docs/organigrammes/cantons/ESAC08/Glaris/Copie%20de%20Organigramm\\_Verwaltung\\_Version%202006%20Mai\\_20081230\\_dm.pdf](http://www.badac.ch/docs/organigrammes/cantons/ESAC08/Glaris/Copie%20de%20Organigramm_Verwaltung_Version%202006%20Mai_20081230_dm.pdf)

[4]: C-C: Nur Zentralverwaltung (ohne selbständige Dienste etc.).

[5]: C-C: Sans l'UNIL, la Chancellerie, le Contrôle cantonal des finances, la Cour des comptes, le Tribunal neutre, le Ministère public, l'Ordre judiciaire.

Version(s)

[version pour l'impression](#)[version excel pour internet](#)[enregistrer au format excel](#)



Abzurufen für die Jahre: 2008

Dienststellen: **Bezeichnung, VZS, Ausgaben, Internetsseiten**  
alphabetische Ordnung

	Bezeichnung	Anzahl VZS	Betriebsausgaben (in 1000 Franken)	Internet-Homepage (URL)
1. AG	[AG] Registerführung und Rechtsaufsicht	121.24	262.28	
	[AG] Gemeindeaufsicht und Finanzausgleich	9.30	921.17	<a href="http://www.ag.ch/gemeindeabteilung">www.ag.ch/gemeindeabteilung</a>
	[AG] Standortförderung	4.29	2233	<a href="http://www.ag.ch/aargauservices">www.ag.ch/aargauservices</a>
	[AG] Migration	82.96	19201	<a href="http://www.ag.ch/migrationsamt">www.ag.ch/migrationsamt</a>
	[AG] Arbeitssicherheit und arbeitsmarktnähe Integration	14.65	437.06	<a href="http://www.ag.ch/awa">www.ag.ch/awa</a>
	[AG] Strafverfolgung und Strafvollzug	345.86	77773	
	[AG] Verkehrsulassung	143.56	1484.61	<a href="http://www.ag.ch/strassenverkehrsamt">www.ag.ch/strassenverkehrsamt</a>
	[AG] Polizeiliche Sicherheit	641.10	98692	<a href="http://www.ag.ch/kantonspolizei">www.ag.ch/kantonspolizei</a>
	[AG] Kultur	103.58	34850	<a href="http://www.ag.ch/kultur">www.ag.ch/kultur</a>
	[AG] Hochschulen	2.85	15333.11	
	[AG] Bildungsberatung und Ausbildungsbeiträge	5.96	840.35	
	[AG] Sport, Jugend	8.80	97.19	
	[AG] Berufsbildung und Mittelschule	180.49	3047.02	
	[AG] Sonderschulung, Heime und Werkstätten	96.81	3667.88	
	[AG] Sozialversicherungen	0	2092.10	<a href="http://www.ag.ch/bks">www.ag.ch/bks</a>
	[AG] Volksschule	100.63	7745.04	
	[AG] Gesundheitsversorgung in den Bereichen Akutmedizin, Spezialmedizin und Langzeitbetreuung	9.76	5224.62	<a href="http://www.ag.ch/gesundheitsversorgung">www.ag.ch/gesundheitsversorgung</a>
	[AG] Militär und Bevölkerungsschutz	73.54	1470.4	<a href="http://www.ag.ch/amb">www.ag.ch/amb</a>
	[AG] Verbraucherschutz	64.71	1401.11	<a href="http://www.ag.ch/verbraucherschutz">www.ag.ch/verbraucherschutz</a>
	2. AI	[AG] Verbraucherschutz, Gesundheitsvorsorge, ärztliche Aufsicht und diverse Bereiche, Gesundheitsversorgung Humanmedizin	7.63	434.68
[AG] Betreuung Asylsuchende		10.46	299.21	<a href="http://www.ag.ch/ka">www.ag.ch/ka</a>
[AG] Zentrale Informatikdienste		58.61	24833	<a href="http://www.ag.ch/landwirtschaft">www.ag.ch/landwirtschaft</a>
[AG] Landwirtschaft		53.17	1474.96	<a href="http://www.ag.ch/dos">www.ag.ch/dos</a>
[AG] Soziale Sicherheit		18.39	448.33	
[AG] Immobilien		38.97	10300.9	<a href="http://www.ag.ch/hochbau">www.ag.ch/hochbau</a>
[AG] Steuern		172.17	14388.1	<a href="http://www.ag.ch/steuerbau">www.ag.ch/steuerbau</a>
[AG] Personal		58.79	587.9	<a href="http://www.ag.ch/personal">www.ag.ch/personal</a>
[AG] Wald, Jagd und Fischerei		38.12	183.40	<a href="http://www.ag.ch/abteilung_wald">www.ag.ch/abteilung_wald</a>
[AG] Finanzen, Controlling und Statistik		24.47	22438.15	<a href="http://www.ag.ch/finanzverwaltung">www.ag.ch/finanzverwaltung</a>
[AG] Verkehrsinfrastruktur		229.73	29231.5	
[AG] Verkehrsangebot		20.10	13394.3	
[AG] Umweltsanierung		0	531.81	
[AG] Umweltentwicklung		40.22	328.26	<a href="http://www.ag.ch/umwelt">www.ag.ch/umwelt</a>
[AG] Umweltschutz		47.96	162.02	<a href="http://www.ag.ch/raumentwicklung">www.ag.ch/raumentwicklung</a>
[AG] Raumentwicklung und Recht		50.84	1124.3	<a href="http://www.ag.ch/rechtsabteilung">www.ag.ch/rechtsabteilung</a>
[AG] Energie		5.46	86.89	<a href="http://www.ag.ch/fachstelle_energie">www.ag.ch/fachstelle_energie</a>
[AG] Gesundheits- und Sozialdepartement		1.4	3330.4	<a href="http://www.ai.ch">www.ai.ch</a>
[AG] Justiz-, Polizei- und Militärdepartement		40	14353	<a href="http://www.ai.ch">www.ai.ch</a>
[AG] Land- und Forstwirtschaftsdepartement		7	2834.3	<a href="http://www.ai.ch">www.ai.ch</a>
[AG] Volkswirtschaftsdepartement	10	51.92	<a href="http://www.ai.ch">www.ai.ch</a>	
[AG] Finanzdepartement	19	1685.1	<a href="http://www.ai.ch">www.ai.ch</a>	
[AG] Erziehungsdepartement	7	2596.6	<a href="http://www.ai.ch">www.ai.ch</a>	
[AG] Bau- und Umweltsdepartement	25	740.7	<a href="http://www.ai.ch">www.ai.ch</a>	
[AG] Beratungsstelle für Suchtfragen	1.80	3.30		
[AG] Heimittelkontrolle	1	1.25		
[AG] Amt für Lebensmittelkontrolle der Kantone AR, AI, GL, SH	0.50	75		
[AG] Kantonale Stiftungsaufsicht und Aufsichtsbehörde für berufliche Vorsorge	1.50	5.26		
[AG] Betreuungsdienst	0.40	37	<a href="http://www.ar.ch">www.ar.ch</a>	
[AG] Zivildienst- und Bürgerrechtsdienst	7.50	307.9	<a href="http://www.ar.ch">www.ar.ch</a>	
[AG] Ausgleichskasse	2.10	2.24	<a href="http://www.ar.ch">www.ar.ch</a>	
[AG] IV-Stelle	12.20		<a href="http://www.ar.ch">www.ar.ch</a>	
[AG] Grundbuchinspektorat	8		<a href="http://www.ar.ch">www.ar.ch</a>	
[AG] Amt für Militär und Bevölkerungsschutz	0.40	25	<a href="http://www.ar.ch">www.ar.ch</a>	
[AG] Kantonspolizei	15.50	1533	<a href="http://www.ar.ch">www.ar.ch</a>	
	80.60	9557		

[AR] Amt für Ausländerfragen	4.50	630	
[AR] Strassenverkehrsamt	13.80	1691	<a href="http://www.appenzellerland.ch">www.appenzellerland.ch</a>
[AR] Verwaltungspolizei	4.50	680	<a href="mailto:kstv@ar-net.ch">kstv@ar-net.ch</a>
[AR] Strafanstalt Gmünden	12.50	2620	
[AR] Gerichtskanzleien	11	1290	
[AR] Jugendanwaltschaft	0.40	60	
[AR] Vermörent	4.60	846	
[AR] Schlichtungsstelle für das Mietwesen	0.30	70	
[AR] Staatsanwaltschaft	1.20	220	
[AR] Direktionssekretariat	1.70	583	
[AR] Kantonale Steuerverwaltung	56.95	5580	<a href="http://www.appenzellerland.ch/verwaltung">www.appenzellerland.ch/verwaltung</a>
[AR] Landesbuchhaltung	4.60	861	<a href="http://www.appenzellerland.ch/verwaltung">www.appenzellerland.ch/verwaltung</a>
[AR] Personaldienst	2.75		<a href="http://www.appenzellerland.ch/verwaltung">www.appenzellerland.ch/verwaltung</a>
[AR] Fachstelle Informatik	4	3410	<a href="http://www.appenzellerland.ch/verwaltung">www.appenzellerland.ch/verwaltung</a>
[AR] Veterinäramt	2.50	402	<a href="http://www.ar.ch">www.ar.ch</a>
[AR] Oberforstamt	5	800	<a href="http://www.appenzellerland.ch/verwaltung">www.appenzellerland.ch/verwaltung</a>
[AR] Baudirektion	8	1260	<a href="http://www.appenzellerland.ch/verwaltung">www.appenzellerland.ch/verwaltung</a>
[AR] Hochbauamt	16	452.6	<a href="http://www.appenzellerland.ch/verwaltung">www.appenzellerland.ch/verwaltung</a>
[AR] Tiefbauamt	51	1395.4	<a href="http://www.appenzellerland.ch/verwaltung">www.appenzellerland.ch/verwaltung</a>
[AR] Planungsamt	5	1799	<a href="http://www.appenzellerland.ch/verwaltung">www.appenzellerland.ch/verwaltung</a>
[AR] Amt für Umweltschutz	13	2485	<a href="http://www.appenzellerland.ch/verwaltung">www.appenzellerland.ch/verwaltung</a>
[AR] Landwirtschaftsamt	7	2603	<a href="http://www.appenzellerland.ch/verwaltung">www.appenzellerland.ch/verwaltung</a>
[AR] Kantonsbibliothek			
[AR] Fachstelle für Denkmalpflege			
[AR] Berufsbildungszentrum			
[AR] Kantonschule			
[AR] Berufsberatung			
[AR] Amt für Berufsbildung			
[AR] Stipendienverwaltung			
[AR] Sportamt			
[AR] Lehrmittelverwaltung			
[AR] Pädagogische Fachstellen			
[AR] Schulpsychologischer Dienst			
[AR]			
Arbeitslosenversicherung/Arbeitsamt	3.35	322	
[AR] Arbeitsinspektorat	1.40	183	
[AR] Handelsregisteramt	1.90	258	
[AR] Regionale Arbeitsvermittlung (RAV)	4.80	540	
[BE] Amt für Grundstücke und Gebäude	70.7		
[BE] Wasserwirtschaftsamt	40.6		<a href="http://www.bve.be.ch">www.bve.be.ch</a>
[BE] Tiefbauamt	512.0		<a href="http://www.bve.be.ch">www.bve.be.ch</a>
[BE] Amt für öffentlichen Verkehr	10.7		<a href="http://www.bve.be.ch">www.bve.be.ch</a>
[BE] Amt für Zentrale Dienste	66.9		<a href="http://www.erv.be.ch">www.erv.be.ch</a>
[BE] Rechtsamt BVE	12.4		<a href="http://www.bve.be.ch">www.bve.be.ch</a>
[BE] Amt für Umweltkoordination und Energie	12.2		<a href="http://www.bve.be.ch">www.bve.be.ch</a>
[BE] Gewässerschutzamt	68.5		<a href="http://www.bve.be.ch">www.bve.be.ch</a>
[BE] Amt für Geoinformation	28.4		<a href="http://www.bve.be.ch">www.bve.be.ch</a>
[BE] Amt für Kultur	118.8		<a href="http://www.erv.be.ch">www.erv.be.ch</a>
[BE] Mittelschul- und Berufsbildungsamt	67.7		<a href="http://www.erv.be.ch">www.erv.be.ch</a>
[BE] Berufsschulen	241.0		<a href="http://www.erv.be.ch">www.erv.be.ch</a>
[BE] Amt für Hochschulen	23.2		<a href="http://www.erv.be.ch">www.erv.be.ch</a>
[BE] Maturitätsschulen	136.2		<a href="http://www.erv.be.ch">www.erv.be.ch</a>
[BE] Amt für Kindergarten, Volksschule und Beratung	257.8		<a href="http://www.erv.be.ch">www.erv.be.ch</a>
[BE] Steuerverwaltung	756.1		<a href="http://www.erv.be.ch">www.erv.be.ch</a>
[BE] Personalamt	55.4		<a href="http://www.fin.be.ch">www.fin.be.ch</a>
[BE] Amt für Informatik und Organisation	103.0		<a href="http://www.fin.be.ch">www.fin.be.ch</a>
[BE] Amt für Bevölkerungsschutz, Sport und Militär	92.2		<a href="http://www.pom.be.ch">www.pom.be.ch</a>
[BE] Finanzverwaltung	35.7		<a href="http://www.fin.be.ch">www.fin.be.ch</a>
[BE] Amt für Migration und Personenschutz	199.0		<a href="http://www.pom.be.ch">www.pom.be.ch</a>
[BE] Strassenverkehrs- und Schifffahrtsamt	309.1		<a href="http://www.pom.be.ch">www.pom.be.ch</a>
[BE] Amt für Freiheitsetzug und Betreuung	738.7		<a href="http://www.pom.be.ch">www.pom.be.ch</a>
[BE] Kantonspolizei	2106.9		<a href="http://www.police.be.ch">www.police.be.ch</a>
[BE] Rechtsamt JGK	8.7		<a href="http://www.jgk.be.ch">www.jgk.be.ch</a>
[BE] Amt für Sozialversicherungen und Stiftungsaufsicht	38.9		<a href="http://www.jgk.be.ch">www.jgk.be.ch</a>
[BE] Amt für Gemeinden und Raumordnung	57.7		<a href="http://www.jgk.be.ch">www.jgk.be.ch</a>
[BE] Kantonales Jugendamt	60.9		<a href="http://www.jgk.be.ch">www.jgk.be.ch</a>
[BE] Amt für Betriebswirtschaft und Aufsicht	47.8		<a href="http://www.jgk.be.ch">www.jgk.be.ch</a>

4. BE

[3]

BADAC Base domtés cantons / villes suisses		http://sigma.bodac.ch/database/esac-v/frameResponse.php?R_QUESTI...		BADAC Base domtés cantons / villes suisses		http://sigma.bodac.ch/database/esac-v/frameResponse.php?R_QUESTI...	
[BE] Kantonales Laboratorium	68.0		<a href="http://www.ggf.be.ch">www.ggf.be.ch</a>	[FR] Service public de l'emploi	11.74	27556	
[BE] Alters- und Behindertenamt	30.3		<a href="http://www.ggf.be.ch">www.ggf.be.ch</a>	[FR] Services des bñiments	88.82	37098	
[BE] Sozialamt	23.3		<a href="http://www.ggf.be.ch">www.ggf.be.ch</a>	[FR] Service de l'environnement (+ lacs et cours d'eau)	37.27	12114	
[BE] Rechtsamt GEF	41.7		<a href="http://www.ggf.be.ch">www.ggf.be.ch</a>	[FR] Service des ponts et chaussées (y compris entretien)	207.92	49253	
[BE] beco Berner Wirtschaft	131.5		<a href="http://www.vol.be.ch">www.vol.be.ch</a>	[FR] Service des autoroutes (y compris entretien)	12.82	6156	
[BE] Kantonsapothekerkamt	6.8		<a href="http://www.ggf.be.ch">www.ggf.be.ch</a>	[FR] Service constructions et aménagement	26.64	4245	
[BE] Kantonsarztamt	14.1		<a href="http://www.vol.be.ch">www.vol.be.ch</a>	[FR] L'Inspection des finances	6.32	983	
[BE] Amt für Wald	178.2			[FR] Service du personnel et d'organisation	26.19	7036	
[BE] Finanzkontrolle	25.1			[FR] Service de l'informatique et des télécommunications	68.96	24829	
[BE] Amt für Landwirtschaft und Natur	322.4	75951	<a href="http://www.vol.be.ch">www.vol.be.ch</a>	[FR] Secrétariat général Direction de l'aménagement, de l'environnement et des constructions (DAEC)	8.90	2856	
[BL] Generalsekretariat	39	20230	<a href="http://www.baseland.ch">www.baseland.ch</a>	[FR] Les Registres fonciers	30.6	5326	
[BL] Kantonspital Laufen	146	141511	<a href="http://www.baseland.ch">www.baseland.ch</a>	[FR] Service du cadastre et de la géomatique	14.00	10451	
[BL] Kantonsspital Bruderholz	962	8835	<a href="http://www.bruderspital.ch">www.bruderspital.ch</a>	[FR] Service des impôts sur les successions et les donations	2.3	406	
[BL] Vermessungs und Meliorationsamt	47.70	10202	<a href="http://www.baseland.ch">www.baseland.ch</a>	[FR] Administration des finances	176.53	45417	
[BL] Berufsschule für Pflege	24.60	10202	<a href="http://www.pflegeschule.bl.ch">www.pflegeschule.bl.ch</a>	[FR] Secrétariat général Direction des finances (DFIN)	24.74	67509	
[BL] Landwirtschaftliches Zentrum Ebenrain	30.80	55657	<a href="http://www.baseland.ch">www.baseland.ch</a>	[FR] Service de l'action sociale	5.64	1098	
[BL] Kantonales Laboratorium	21.20	3013	<a href="http://www.baseland.ch">www.baseland.ch</a>	[FR] Service de l'enfance et de la jeunesse	12.4	53.3	71.04
[BL] Kantonsspital Liestal	805	120967	<a href="http://www.ksl.ch">www.ksl.ch</a>	[FR] Service de la prévoyance sociale	37.88	203583	
[BL] Kantonale Psychiatrische Dienste	469	67826	<a href="http://www.kpd.ch">www.kpd.ch</a>	[FR] Service dentaire scolaire	10.2	4424	
[BL] Forstamt beider Basel	13.40	6038	<a href="http://www.baseland.ch">www.baseland.ch</a>	[FR] Service psycho-social	26.66	5509	
[BL] Amt für Industrie, Gewerbe und Arbeit KIGA	115.80	16907	<a href="http://www.baseland.ch">www.baseland.ch</a>	[FR] Service de pédiopsychiatrie	34.16	2252	
[BL] Direktionsekretariat	61	26588	<a href="http://www.baseland.ch">www.baseland.ch</a>	[FR] Service de planning familial et de l'information sexuelle	13.62	993	
[BL] Staatsanwaltschaft	5	1207	<a href="http://www.bl.ch">www.bl.ch</a>	[FR] Laboratoire cantonal	19.29	2838	
[BL] Bezirksschreiberei Binningen	31	4316	<a href="http://www.bl.ch">www.bl.ch</a>	[FR] Service de la santé publique	18.15	47465	
[BL] Bezirksschreiberei Liestal	30	3566	<a href="http://www.bl.ch">www.bl.ch</a>	[FR] Musée d'histoire naturelle	10.36	2043	
[BL] Bezirksschreiberei Laufingen	11	1680	<a href="http://www.bl.ch">www.bl.ch</a>	[FR] Secrétariat général Direction de la santé et des affaires sociales (DSAS)	4.93	830	
[BL] Bezirksschreiberei Sissach	18	2820	<a href="http://www.bl.ch">www.bl.ch</a>	[FR] Service des transports et de l'énergie	5.00	50313	
[BL] Bezirksschreiberei Waldenburg	10	1411	<a href="http://www.bl.ch">www.bl.ch</a>	[FR] Service de la statistique	7.94	1334	
[BL] Polizei Basel Landschaft	426	58631	<a href="http://www.bl.ch">www.bl.ch</a>	[FR] Service du logement	2.93	7491	
[BL] Rechtsdienst des Regierungsrates	6	1599	<a href="http://www.bl.ch">www.bl.ch</a>	[FR] Service de la formation professionnelle (y compris les écoles)	23.38	26681	
[BL] Motorfahrzeug Prüfstation beider Basel	46	7029	<a href="http://www.bl.ch">www.bl.ch</a>	[FR] Service du registre du commerce	5.95	879	
[BL] Statistisches Amt	11.10	1670	<a href="http://www.baseland.ch/docs/fkd/statist/main_stat.htm">http://www.baseland.ch/docs/fkd/statist/main_stat.htm</a>	[FR] Service de l'agriculture (+ vignes)	24.38	194675	
[BL] Steuerverwaltung	134.30	19386	<a href="http://www.baseland.ch/docs/fkd/steuern/main-steuern.htm">http://www.baseland.ch/docs/fkd/steuern/main-steuern.htm</a>	[FR] Promotion économique canton de Fribourg	7.74	11153	
[BL] Militärverwaltung	32	5632	<a href="http://www.baseland.ch/docs/fkd/steuern/main-steuern.htm">http://www.baseland.ch/docs/fkd/steuern/main-steuern.htm</a>	[FR] Secrétariat général DEE	6.18	30784	
[BL] Motorfahrzeugkontrolle	28	4765	<a href="http://www.bl.ch">www.bl.ch</a>	[FR] Bibliothèque cantonale et universitaire	47.44	11508	
[BL] Jugendanwaltschaft	6	1323	<a href="http://www.bl.ch">www.bl.ch</a>	[FR] Musée d'art et d'histoire	15.36	3317	
[BL] Bezirksschreiberei Ariesheim	33	4005	<a href="http://www.bl.ch">www.bl.ch</a>	[FR] Institut agricole de Grangeneuve	142.59	3064	
[BL] Amt für Migration	40	4093	<a href="http://www.bl.ch">www.bl.ch</a>	[FR] Les Préfectures	38.6	6463	
[BL] Amt für Bevölkerungsschutz	15	3586	<a href="http://www.bl.ch">www.bl.ch</a>	[FR] Archives de l'Etat	5	995	
[BL] Arbeitsziehungsanstalt Arthof	40	10039	<a href="http://www.baseland.ch/docs/fkd/ps/main_pa.htm">http://www.baseland.ch/docs/fkd/ps/main_pa.htm</a>	[FR] Service vétérinaire	35.14	5388	
[BL] Personalamt	7.20	29734	<a href="http://www.baseland.ch/docs/fkd/ps/main_pa.htm">http://www.baseland.ch/docs/fkd/ps/main_pa.htm</a>	[FR] Service des forêts et de la faune	80.07	25414	
[BL] Finanzverwaltung	19.45	3030	<a href="http://www.baseland.ch/docs/fkd/ps/main_pa.htm">http://www.baseland.ch/docs/fkd/ps/main_pa.htm</a>	[FR] Etablissements de Bellechasse	97.62	22247	
[BL] Kantonales Sozialamt	19.80	36120	<a href="http://www.baseland.ch/docs/fkd/ps/main_pa.htm">http://www.baseland.ch/docs/fkd/ps/main_pa.htm</a>	[FR] Service des communes	8.09	1408	
[BL] Finanzkontrolle	10.60	1563	<a href="http://www.baseland.ch/docs/fkd/ps/main_pa.htm">http://www.baseland.ch/docs/fkd/ps/main_pa.htm</a>	[FR] Service de l'état civil et des naturalisations	22.41	3651	
[BL] Fachstelle für Gleichstellung von Frau und Mann	2.40	517	<a href="http://www.gleichstellung.bl.ch">www.gleichstellung.bl.ch</a>	[FR] Secrétariat général Direction des institutions, de l'agriculture et des forêts (DIAR)	8.58	2265	
[BL] Sportamt	8.16		<a href="http://www.baseland.ch">www.baseland.ch</a>	[FR] Autorité de surveillance en matière de protection des données	1.22	229	
[BL] Schulpsychologischer Dienst	14.45		<a href="http://www.baseland.ch">www.baseland.ch</a>	[FR] Ministère public	8.45	1465	
[BL] Schul und Büromaterialverwaltung	18.70		<a href="http://www.baseland.ch">www.baseland.ch</a>	[FR] Service de législation	5.83	1030	
[BL] Lehrerinnen und Lehrerfortbildung Basel	6.40		<a href="http://www.fbl.ch">www.fbl.ch</a>	[FR] Musée d'art et d'histoire	15.36	3317	
[BL] Schulspektorat	20.81		<a href="http://www.baseland.ch">www.baseland.ch</a>	[FR] Musée d'histoire naturelle	10.36	2043	
[BL] Fachstelle Sonderschulung, Jugend und Behindertenhilfe	7.89		<a href="http://www.baseland.ch">www.baseland.ch</a>	[FR] Service de la surveillance des fondations et de la prévoyance professionnelle	2.45	485	
[BL] Gymnasien und Diplommittelschulen (OMS 3) incl. Lehrseminar und Sekretariate Sekundarstufe I	70.30		<a href="http://www.gymnasienmuttertanz.ch">www.gymnasienmuttertanz.ch</a>	[FR] Archives de l'Etat	5	995	
[BL] Tiefbauamt	206.50	91400	<a href="http://www.gymnast.ch">www.gymnast.ch</a>	[FR] Archives de l'Etat	47.44	11508	
[BL] Generalsekretariat	58.58	571	<a href="http://www.gymnast.ch">www.gymnast.ch</a>				
[BL] Amt für Berufsbildung und Berufshilfe (incl. Berufsschulen)	44.50		<a href="http://www.atfb-bl.ch">www.atfb-bl.ch</a>				
[BL] Amt für Kultur	88.66		<a href="http://www.baseland.ch">www.baseland.ch</a>				
[BL] Sicherheitsinspektorat	4	698	<a href="http://www.baseland.ch">www.baseland.ch</a>				
[BL] Lufthygieneamt beider Basel	16.70	2957	<a href="http://www.baseland.ch">www.baseland.ch</a>				
[BL] Amt für Raumplanung	36.75	58075	<a href="http://www.baseland.ch">www.baseland.ch</a>				
[BL] Amt für Umweltschutz und Energie	56.85	15736	<a href="http://www.baseland.ch">www.baseland.ch</a>				
[BL] Baunspektorat	31	4607	<a href="http://www.baseland.ch">www.baseland.ch</a>				
[BL] Hochbauamt	183.30	81123	<a href="http://www.baseland.ch">www.baseland.ch</a>				
[BL] Amt für Liegenschaftsverkehr	10.50	4304	<a href="http://www.baseland.ch">www.baseland.ch</a>				
[BL] Amt für Industrielle Betriebe	69	64160	<a href="http://www.baseland.ch">www.baseland.ch</a>				

[FR] Service de l'exécution des peines	33.1	14342	[GE] SERVICE DE SURVEILLANCE DES COMIUNES
[FR] Service de la justice	4.72	1029	[GE] SERVICE CANTONAL DES NATURALISATIONS
[FR] Service de la police du commerce migrants	3.41	2811	[GE] REGISTRE FONCIER
[FR] Service de la population et des migrants	33.76	6886	[GE] SERVICE DES SYSTEMES D'INFORMATION ET DE GEOMATIQUE
[FR] Service des affaires militaires et de la protection de la population ( + protection civile)	12.94	4417	[GE] DEVELOPPEMENT DURABLE
[FR] Police cantonale	546.68	79787	[GE] OFFICE CANTONAL DU LOGEMENT SITES
[FR] Secréariat général Direction de la sécurité et de la justice (DSJ)	7.19	1845	[GE] DIRECTION DU PATRIMOINE ET GENERAL
[FR] Haute école de travail social	40.72	8240	[GE] PRESIDENCE ET SECRETARIAT GENERAL
[FR] Service des ressources DICS	6.33	6790	[GE] SERVICES FINANCIERS
[FR] Service archéologique	27.47	3751	[GE] DIRECTION DU GENIE CIVIL
[FR] Service des biens culturels	13.35	5701	[GE] OFFICE DES POURSUITES
[FR] Service de la culture	3	5701	[GE] OFFICE DES FAILLITES
[FR] Service du sport	2.4	2447	[GE] SECRETARIAT GENERAL
[FR] Service des subsides de formation	2.76	3964	[GE] DIRECTION DES RESSOURCES FINANCIERES
[FR] Service orientation professionnelle et formation des adultes	24.83	7260	[GE] DIRECTION DE LA POLICE DES CONSTRUCTIONS
[FR] Service des achats de matériel et d'imprimés	11.00	7260	[GE] DIRECTION DE L'AMENAGEMENT
[FR] Service des affaires universitaires	3	51340	[GE] DIRECTION DES BATIMENTS
[FR] Secréariat général Direction de l'instruction publique, de la culture et du sport (DICS)	6.59	51340	[GE] DIRECTION GENERALE DES OFFICES DES POURSUITES ET DES FAILLITES
[GE] OFFICE DE LA MAIN D'OEUVRE ETRANGERE			[GE] SERVICE DE L'APPLICATION DES PEINES ET MESURES
[GE] OCE-OFFICE REGIONAUX DE PLACEMENT (OFPE)			[GE] SECURITE CIVILE
[GE] OCE-CASSE CANTONALE GENEVOISE DE CHOMAGE (OFDE)			[GE] SERVICE DES ETAB. DE DETENTION D'INSERTION
[GE] OFFICE CANTONAL DE L'INSPECTION ET DES RELATIONS DU TRAVAIL			[GE] SERVICE DE PROBATION ET D'INSERTION
[GE] OFFICE CANTONAL DE L'EMPLOI (PART CANTONALE)			[GE] PRISON DE CHAMP-DOLLON PENITENTIAIRE
[GE] REGISTRES DU COMMERCE ET DES REGIMES MATRIMONIAUX			[GE] DIRECTION DE L'OFFICE PENITENTIAIRE
[GE] PRESIDENCE, SECRETARIAT GENERAL			[GE] CORPS DE POLICE
[GE] FONDS CANTONAL DE RENATURATION (créé en 1999)			[GE] AUTORISATIONS ET PATENTES
[GE] FONDS CANTONAL D'ASSAINISSEMENT DES EAUX			[GE] SERVICE DES OBJETS TROUVES
[GE] SERVICE DE L'INTERVENTION			[GE] SERVICE DES AUTOMOBILES ET DE LA NAVIGATION
[GE] SITE DE CHATILLON			[GE] SERVICE DES PASSEPORTS ET DE LA NATIONALITE
[GE] SERVICE DE SECURITE			[GE] OFFICE CANTONAL DE LA POPULATION
[GE] SERVICE CANTONAL DES CONSTRUCTIONS ENVIRONNEMENTALES			[GE] DIRECTION CANTONALE DE L'ETAT CIVIL
[GE] DIRECTION DES EXPLOITATIONS ET DE L'INTERVENTION			[GE] ORGANISATION, PLANIFICATION ET SYSTEME D'INFORMATION
[GE] SERVICE CANTONAL DE GESTION DES DECHETS			[GE] POUVOIR JUDICIAIRE
[GE] SERVICE DES FORETS, DE LA PROT. DE LA NATURE ET DU PAYSAGE			[GE] DIRECTION DEPARTEMENTALE DES FINANCES
[GE] OFFICE VETERINAIRE CANTONAL			[GE] OFFICE DE LA JEUNESSE
[GE] SERVICE DE L'AGRICULTURE			[GE] ENSEIG. PROFESSIONS DE LA SANTE ET PETITE ENFANCE
[GE] SERVICE CANTONAL DE L'ENERGIE ET PROTEC.-C/LES POLLUTION INTERIEURES			[GE] OFFICE D'ORIENTATION ET DE LA FORM. PROFES.
[GE] SERVICE CANTONAL D'ETUDE DE L'IMPACT SUR L'ENVIRONNEMENT			[GE] PRESIDENCE, SECRETARIAT GENERAL
[GE] SERVICE CANTONAL DE GEOLOGIE			[GE] CYCLE D'ORIENTATION POSTBLGATOIRE
[GE] SERVICE CANTONAL DE PROTECTION DE L'AIR			[GE] ENSEIGNEMENT SECONDAIRE
[GE] SERVICE CANT. DE PROTECTION CONTRE BRUIT ET RAYONNEMENTS NON IONISANTS			[GE] SYSTEME D'INFORMATION RESSOURCE HUMAINE (SRH)
[GE] SERVICE ADMINISTRATIF DE SAHNE-CLOTIDE			[GE] SECRETARIAT GENERAL ET SERVICES ADMINISTRATIFS (DU DIP)
[GE] SERVICE ENVIRONNEMENT-INFO			[GE] INSPECTION CANTONALE DES FINANCES
[GE] SERVICE JURIDIQUE DE LA PROTECTION DE L'ENVIRONNEMENT			[GE] SURVEILLANCE DES FONDATIONS ET INSTITUTIONS DE PREVOYANCE
[GE] OFFICE DES TRANSPORTS ET DE LA CIRCULATION			[GE] ENSEIGNEMENT PRIMAIRE
[GE] ARCHIVES D'ETAT			[GE] OFFICE DU PERSONNEL DE L'ETAT
[GE] DIRECTION CANTONALE DE LA MENSURATION OFFICIELLE			[GE] ECONOMAT CANTONAL
[GE] BUREAU DE L'INTEGRATION			[GE] ADMINISTRATION FISCALE CANTONALE

[GE] SERVICE DE SURVEILLANCE DES COMIUNES			
[GE] SERVICE CANTONAL DES NATURALISATIONS			
[GE] REGISTRE FONCIER			
[GE] SERVICE DES SYSTEMES D'INFORMATION ET DE GEOMATIQUE			
[GE] DEVELOPPEMENT DURABLE			
[GE] OFFICE CANTONAL DU LOGEMENT SITES			
[GE] DIRECTION DU PATRIMOINE ET GENERAL			
[GE] PRESIDENCE ET SECRETARIAT GENERAL			
[GE] SERVICES FINANCIERS			
[GE] DIRECTION DU GENIE CIVIL			
[GE] OFFICE DES POURSUITES			
[GE] OFFICE DES FAILLITES			
[GE] SECRETARIAT GENERAL			
[GE] DIRECTION DES RESSOURCES FINANCIERES			
[GE] DIRECTION DE LA POLICE DES CONSTRUCTIONS			
[GE] DIRECTION DE L'AMENAGEMENT			
[GE] DIRECTION DES BATIMENTS			
[GE] DIRECTION GENERALE DES OFFICES DES POURSUITES ET DES FAILLITES			
[GE] SERVICE DE L'APPLICATION DES PEINES ET MESURES			
[GE] SECURITE CIVILE			
[GE] SERVICE DES ETAB. DE DETENTION D'INSERTION			
[GE] SERVICE DE PROBATION ET D'INSERTION			
[GE] PRISON DE CHAMP-DOLLON PENITENTIAIRE			
[GE] DIRECTION DE L'OFFICE PENITENTIAIRE			
[GE] CORPS DE POLICE			
[GE] AUTORISATIONS ET PATENTES			
[GE] SERVICE DES OBJETS TROUVES			
[GE] SERVICE DES AUTOMOBILES ET DE LA NAVIGATION			
[GE] SERVICE DES PASSEPORTS ET DE LA NATIONALITE			
[GE] OFFICE CANTONAL DE LA POPULATION			
[GE] DIRECTION CANTONALE DE L'ETAT CIVIL			
[GE] ORGANISATION, PLANIFICATION ET SYSTEME D'INFORMATION			
[GE] POUVOIR JUDICIAIRE			
[GE] DIRECTION DEPARTEMENTALE DES FINANCES			
[GE] OFFICE DE LA JEUNESSE			
[GE] ENSEIG. PROFESSIONS DE LA SANTE ET PETITE ENFANCE			
[GE] OFFICE D'ORIENTATION ET DE LA FORM. PROFES.			
[GE] PRESIDENCE, SECRETARIAT GENERAL			
[GE] CYCLE D'ORIENTATION POSTBLGATOIRE			
[GE] ENSEIGNEMENT SECONDAIRE			
[GE] SYSTEME D'INFORMATION RESSOURCE HUMAINE (SRH)			
[GE] SECRETARIAT GENERAL ET SERVICES ADMINISTRATIFS (DU DIP)			
[GE] INSPECTION CANTONALE DES FINANCES	26.9	3476.5	
[GE] SURVEILLANCE DES FONDATIONS ET INSTITUTIONS DE PREVOYANCE	7.4	1006.9	
[GE] ENSEIGNEMENT PRIMAIRE	81.7	15411.2	
[GE] OFFICE DU PERSONNEL DE L'ETAT	504.2	55038.1	
[GE] ECONOMAT CANTONAL			
[GE] ADMINISTRATION FISCALE CANTONALE			
[GE] EXPEDITION	83	11641.8	
[GE] ADMINISTRATION DES FINANCES DE L'ETAT			
[GE] ORGANISATION ET SYSTEMES D'INFORMATION	37.6	8116.6 [5]	
[GE] SECRETARIAT GENERAL			

Code	Description	Quantité	URL	Statut	Quantité	Description	Quantité	URL
9. GL	[GE] SERVICE DE PROMOTION DE L'EGALITE ENTRE HOMMES ET FEMMES	0			39.10	[GR] Staatsanwaltschaft	8738	www.sta.gr.ch
	[GE] DIRECTION DU BUDGET DE L'ETAT ET DE LA PLANIFICATION FINANCIERE	2			25.00	[GR] Amt für Militär und Zivilschutz	4446	www.amz.gr.ch
	[GL] Einigungsamt	0.50	www.gl.ch		12.40	[GR] Departementsdienste EKUD	51251	www.ekud.gr.ch
	[GL] Direktionssekretariat	2	www.gl.ch		8.50	[GR] Departementssekretariat DS DJSG	1931	www.djsg.gr.ch
	[GL] Messwesen	31	www.gl.ch		26.20	[GR] Amt für Polizeiwesen und Zivilrecht	12741	www.apz.gr.ch
	[GL] Kantonale Zentralstelle für wirtschaftliche Landesversorgung	8	www.gl.ch		85.80	[GR] Amt für Justizvollzug	17491	www.ajv.gr.ch
	[GL] Kantonaler Führungsstab	38	www.gl.ch		25.10	[GR] Standeskanzlei	8658	www.staka.gr
	[GL] Amt für Zivilschutz	4	www.gl.ch		18.50	[GR] Amt für Industrie, Gewerbe und Arbeit	3960	www.kiga.gr.ch
	[GL] Militärbetriebe des Kantons Glarus	23.30	www.gl.ch		10.00	[GR] Amt für Wirtschaft und Tourismus	15603	www.amt.gr.ch
	[GL] Kreiskommando	3	www.gl.ch		20.50	[GR] Amt für Raumentwicklung	5090	www.amt.gr.ch
	[GL] Kantonspolizei	68	www.gl.ch		31.00	[GR] Amt für Lebensmittelsicherheit und Tiergesundheit	6898	www.alt.gr.ch
	[GL] Kantonales Sozialamt	9.70	www.gl.ch		71.50	[GR] Landwirtschaftliches Bildungs- und Beratungszentrum Planhof	14335	www.lbbz.gr.ch
	[GL] Amt für Strafvollzug	2.60	www.gl.ch		38.60	[GR] Amt für Landwirtschaft und Geoinformation	192801	www.alg.gr.ch
	[GL] Arbeitsinspektorat	1	www.gl.ch		46.60	[GR] Sozialamt	55390	www.aig.gr.ch
	[GL] Strassenverkehrsamt	14	www.gl.ch		12.10	[GR] Grundbuchinspektorat und Handelsregister	1822	www.soa.gr.ch
	[GL] Fremdenpolizei und Pass- und Patentbüro	4.50	www.gl.ch		9.40	[GR] Departementssekretariat DVS	1638	www.ave.gr.ch
	[GL] Handelsregisteramt	1.60	www.gl.ch		22.09	[JU] Centre jurassien d'enseignement et de formation	43556	www.cjg.gr.ch
	[GL] Finanzkontrolle	2	www.gl.ch		7	[JU] Contrôle des finances	954	www.cjf.gr.ch
	[GL] Personaldienst	3.80	www.gl.ch		15.40	[JU] Office des poursuites et faillites	2865	www.opf.gr.ch
	[GL] Departementssekretariat	1.70	www.gl.ch		79.45	[JU] Service des contributions	22397	www.dvs.gr.ch
	[GL] Amt für Lebensmittel- und Giftkontrolle	2	www.gl.ch		8	[JU] Trésorerie générale	61652	
	[GL] Informatik	3	www.gl.ch		6	[JU] Service du registre foncier et du registre du commerce	773	
	[GL] Kantonale Steuerverwaltung	27	www.gl.ch		37.40	[JU] Autorités judiciaires	9707	
	[GL] Finanzverwaltung/Staatskasse	3.20	www.gl.ch		14.75	[JU] Service juridique	3029	
	[GL] Sekretariat	5	www.gl.ch		1.60	[JU] Bureau de l'égalité entre femmes et hommes	267	
	[GL] Amt für Umweltschutz	0.40	www.gl.ch		9.05	[JU] Service du personnel	1876	
	[GL] Kantonstierärztliche Dienst	280	www.gl.ch		11.33	[JU] Office des sports et centre sportif	3583	
	[GL] Kantonsforstamt	937	www.gl.ch		15.31	[JU] Office de la culture	15944	
	[GL] Amt für Landwirtschaft	231.40	www.gl.ch		43.45	[JU] Service des constructions et des domaines	20991	
	[GL] Berufsbildung und Berufsberatung	4	www.gl.ch		5.20	[JU] Service des transports et de l'énergie	13655	
	[GL] Erziehungsberatung und schulpädagogischer Dienst	6.70	www.gl.ch		11.70	[JU] Service de la formation des niveaux secondaires II et tertiaire	43129	
	[GL] Landesarchiv	3.50	www.gl.ch		11.70	[JU] Centre d'orientation scolaire et professionnelle	1597	
	[GL] Landesbibliothek	3.50	www.gl.ch		11.50	[JU] Service de l'enseignement	17921	
	[GL] Kulturpflege	485	www.gl.ch		108.88	[JU] Service des ponts et chaussées	35296	
	[GL] Turn- und Sportamt	1.30	www.gl.ch		7.95	[JU] Services des forêts	1183	
	[GL] Ausgleichskasse AHV / IV-Stelle / FAK	18	www.gl.ch		35.95	[JU] Office de l'environnement	18341	
	[GL] Wirtschaftsförderung / Entwicklungs- und Strukturpolitik	2	www.gl.ch		11.70	[JU] Service de l'économie rurale	105398	
	[GL] Betriebs- und Konkursamt	7.80	www.gl.ch		2.80	[JU] Service vétérinaire	1408	
	[GL] Tiefbauamt	37	www.gl.ch		3.80	[JU] Service de la coopération territoriale	2146	
	[GL] Hochbauamt	8	www.gl.ch		16.00	[JU] Service de l'aménagement du territoire	3455	
	[GL] Sekretariat Baudirektion	3	www.gl.ch		22.30	[JU] Office des véhicules	3430	
	[GL] Schulinspektorat	5.10	www.gl.ch		10.50	[JU] Service de l'économie	8716	
	[GL] Grundbuchamt	7.50	www.gl.ch		10.70	[JU] Service des arts et métiers et du travail	14749	
	[GL] Zivilstand- und Bürgerrechtsdienst	6.05	www.gl.ch		22.35	[JU] Service de l'informatique	8425	
	[GL] Arbeitsamt	8.50	www.gl.ch		11.60	[JU] Service de la population	1540	
	[GL] Kantonale Sachversicherung	22.34	www.gl.ch		4.50	[JU] Office de la sécurité et de la protection	990	
	[GL] Amt für Jagd und Fischerei	8328	www.jagd-fischerei.gr.ch		2.50	[JU] Service des communes	10265	
	[GL] Amt für Energie und Verkehr	51.50	www.wald.gr.ch		125.25	[JU] Police cantonale	16824	
	[GR] Tiefbauamt (Zentralverwaltung und Bezirkstiefbauämter)	11.50	www.aev.gr.ch		11.20	[JU] Service de l'action sociale	40598	
	[GR] Hochbauamt	463.00	www.tiefbauamt.gr.ch		22.27	[JU] Service de la santé	92450	
	[GR] Departementssekretariat BVFD	24.30	www.hochbauamt.gr.ch		90.7	[LU] Strafverfolgungsbehörden	3 459	
	[GR] Finanzverwaltung	6.70	www.bvfd.gr.ch		173.7	[LU] Militär, Zivilschutz und Justizvollzug	19 031	www.stawa-lu.ch
	[GR] Steuerverwaltung	18.00	www.five.gr.ch		12.5	[LU] Regierungsstatthalter	2 235	http://www.amz.lu.ch/index_mzj.htm/
	[GR] Amt für Gemeinden	11.90	www.stv.gr.ch		39.6	[LU] Amt für Migration	625	www.regierungsstatthalter.lu.ch
	[GR] Amt für Schatzungswesen	24.10	www.afg.gr.ch		9.6	[LU] Amt für Gemeinden	1 381	www.migration.lu.ch
	[GR] Finanzkontrolle	13.00	www.fiko.gr.ch		525.2	[LU] Kantonspolizei	56 878	www.afg.lu.ch
	[GR] Personalamt	15.30	www.pa.gr.ch		166.5	[LU] Wirtschaft und Arbeit	1 442	www.kapo.lu.ch
	[GR] Amt für Informatik	35.50	www.afi.gr.ch		101.4	[LU] Strassenverkehrsamt	-3 716	www.wifa.lu.ch
	[GR] Amt für Höhere Bildung	124.30	www.ahb.gr.ch		2.9	[LU] Dienststelle Spitäler	693	www.strassenverkehrsamt.lu.ch
	[GR] Amt für Kultur	64.55	info@afk.gr.ch		4.9	[LU] Kantonsapotheke	803	http://www.lu.ch/index/gesundheit_soziales/gsc_dienststellen/spitalwesen.htm
	[GR] Amt für Natur und Umwelt	41.50	www.anu.gr.ch		26.7	[LU] Dienststelle Lebensmittelkontrolle und Verbraucherschutz	2 905	www.kantonsapotheke.lu.ch
	[GR] Departementssekretariat DFG	6.60	www.dfg.gr.ch		24.3	[LU] Veterinärmedizin	7 712	www.veterinaerdienst.lu.ch
	[GR] Amt für Berufsbildung	24.80	www.berufsbildung.gr.ch					
	[GR] Amt für Volksschule und Sport	43.50	www.avs.gr.ch					
	[GR] Kantonspolizei	420.60	www.kapo.gr.ch					
	[GR] Strassenverkehrsamt	67.50	www.stva-gr.ch					
	[GR] Gesundheitsamt	181435	www.gesundheitsamt.gr.ch					

[LU] Kantonsärztliche Dienste	11.2	1 522	www.kantonsarzt.lu.ch	[NE] Service de la justice	22.10	5054	www.ne.ch/just
[LU] Dienststelle Immobilien	39.8	-93 971	www.immobilien.lu.ch	[NW] Amt für Wirtschaft und Standortentwicklung	27.9	9124	www.nidwalden.ch
[LU] Dienststelle Soziales und Gesellschaft	24.7	8 237	www.dlsg.lu.ch	[NW] Betriebs- und Konkursamt	8.8	1043	www.nidwalden.ch
[LU] Dienststelle Informatik	69.3	6 019	www.informatik@lu.ch	[NW] Handelsregisteramt	2.0	357	www.nidwalden.ch
[LU] Dienststelle Steuern	165.4	20 726	www.steuern.lu.ch	[NW] Amt für Wald und Energie	6.5	2116	www.nidwalden.ch
[LU] Dienststelle Personal	45.6	7 375	www.personal.lu.ch	[NW] Amt für Umwelt	9.0	1700	www.nidwalden.ch
[LU] Dienststelle Finanzen	13.6	-84 771	www.finanzen.lu.ch	[NW] Gesundheitsamt	3.0	47866	www.nidwalden.ch
[LU] Dienststelle Gymnasialbildung	683.3	119 954	www.kantonschulen.lu.ch	[NW] Sozialamt	16.7	26072	www.nidwalden.ch
[LU] Dienststelle Hochschulbildung, Kultur und Sport	229.6	13 134	http://www.lu.ch/index/bildung_kultur/bkd_dienststellen/bkd_hochschulbildung.htm	[NW] Amt für Asyl und Flüchtlinge	6.7	3173	www.nidwalden.ch
[LU] Dienststelle Berufs- und Weiterbildung	713.1	99 970	www.beruf.lu.ch	[NW] Amt für Landwirtschaft	6.8	21935	www.nidwalden.ch
[LU] Umwelt und Energie	13 046	13 046	www.umwelt-luzern.ch	[NW] Amt für Volksschulen und Sport	31.2	7543	www.nidwalden.ch
[LU] Verkehr und Infrastruktur	84.9	25 498	www.vif.lu.ch	[NW] Amt für Berufsbildung und Mittelschule	118.5	39477	www.nidwalden.ch
[LU] Dienststelle Volksschulbildung	299.2	23 870	www.vf.lu.ch	[NW] Staatsanwaltschaft/Verhöramt /Jugendamt	8.2	2765	www.nidwalden.ch
[LU] Raumentwicklung, Wirtschaftsförderung und Geoinformation	55.9	4014	www.rawi.lu.ch	[NW] Amt für Militär und Bevölkerungsschutz	9.9	2618	www.nidwalden.ch
[LU] Landwirtschaft und Wald	75	10 925	www.iawa.lu.ch [6]	[NW] Finanzkontrolle	23.4	4155	www.nidwalden.ch
[NE] Service de l'orientation scolaire et professionnelle	39.10	5129	www.ne.ch/orosp	[NW] Finanzkontrolle	1.6	332	www.nidwalden.ch
[NE] Service des sports	7.00	974	www.ne.ch/sspo	[NW] Tiefbauamt	39.6	8052	www.nidwalden.ch
[NE] Service des affaires culturelles	2.70	4918	www.ne.ch/seac	[NW] Hochbauamt	8.4	2982	www.nidwalden.ch
[NE] Service de l'enseignement obligatoire	19.08	80518	www.ne.ch/seoc	[NW] Amt für Raumplanung	3.50	1533	www.nidwalden.ch
[NE] Service de la formation professionnelle et des lycées	29.90	11230	www.ne.ch/sfpo	[NW] Amt für Justiz	19.2	3716	www.nidwalden.ch
[NE] Service des hautes écoles et de la recherche	3.70	25300	www.ne.ch/sfpo	[NW] Grundbuchamt	5.30	656	www.nidwalden.ch
[NE] Service des migrations	65.15	15069	www.ne.ch/smig	[NW] Kantonspolizei	54.5	8860	www.nidwalden.ch
[NE] Bureau du délégué aux étrangers	12.95	1805	www.ne.ch/coem	[NW] Personalamt	2.1	3550	www.nidwalden.ch
[NE] Service de la consommation et des affaires vétérinaires	40.55	6872	www.ne.ch/cons	[NW] Finanzverwaltung	8.9	1536	www.nidwalden.ch
[NE] Service de l'agriculture	21.52	72058	www.ne.ch/scav	[NW] Steueramt	25.1	8297	www.nidwalden.ch
[NE] Centre neuchâtois d'intégration professionnelle (CNIP)	36.40	5984	www.ne.ch/sagr	[OW] Amt für Wald und Raumentwicklung	14.6	14390	www.ow.ch
[NE] Evologia	9.50	2351	www.cnip.ch	[OW] Amt für Landwirtschaft und Umwelt	29.21	17028	www.ow.ch
[NE] Service de l'emploi	93.15	10476	www.evologia.ch	[OW] Amt für Volks- und Mittelschulen	13.6	1541	www.ow.ch
[NE] Service de l'inspection et de la santé au travail	7.60	1029	www.ne.ch/sert	[OW] Amt für Berufsbildung	57.99	10972	www.ow.ch
[NE] Service des bâtiments	11.60	1649	www.ne.ch/sbat	[OW] Gesundheitsamt	40.32	15537	www.ow.ch
[NE] Service des automobiles et de la navigation	63.00	8372	www.ne.ch/scan	[OW] Justizverwaltung	5.37	2237	www.ow.ch
[NE] Service de l'économie	15.40	4544	www.ne.ch/neco	[OW] Kantonspolizei	11.85	1842	www.ow.ch
[NE] Service des poursuites et facilités et du registre du commerce	52.80	6188	www.ne.ch/sepf	[OW] Sozialamt	63.1	11241	www.ow.ch
[NE] Service de la faune, des forêts et de la nature	41.90	13141	www.ne.ch/sifn	[OW] Volkswirtschaftsamt	4.25	1259	www.ow.ch
[NE] Service de l'aménagement du territoire	14.40	2110	www.ne.ch/sat	[OW] Amt für Arbeit	15.2	1211	www.ow.ch
[NE] Service de la géomatique et du registre foncier	51.63	6343	www.ne.ch/sgrf	[OW] Steuerverwaltung	36.84	5467	www.ow.ch
[NE] Service des ponts et chaussées	85.30	7272	www.ne.ch/spch	[OW] Personalamt	2.5	578	www.ow.ch
[NE] Service de la protection de l'environnement	26.65	4655	www.ne.ch/sene	[OW] Finanzverwaltung	9.3	2675	www.ow.ch
[NE] Service de l'énergie	7.00	1762	www.ne.ch/sene	[SG] Amt für Mittelschulen / Studienberatung	2.6	525	www.ow.ch
[NE] Service des établissements spécialisés	3.00	80645	www.ne.ch/sesne	[SG] Amt für Sport			
[NE] Service de l'action sociale	20.80	78694	www.ne.ch/sdes	[SG] Amt für Hochschulen			
[NE] Service de l'assurance-maladie	17.50	89178	www.ne.ch/ssaso	[SG] Amt für Berufsbildung			
[NE] Service des mineurs et des tutelles	55.60	11419	www.ne.ch/scam	[SG] Amt für Schulgemeinden / Lehrversicherungskasse / Dienst für Finanzen und Stipendien			
[NE] Service des communes	2.80	403	www.ne.ch/scom	[SG] Amt für Volksschule / Lehnerweiterbildung / Lehnmittelverlag			
[NE] Service de la santé publique	14.80	4578	www.ne.ch/sscp	[SG] Dienst für Recht und Personal			
[NE] Service médico-psychologique pour enfants et adolescents	33.80	4568	www.ne.ch/sscp	[SG] Generalsekretariat			
[NE] Service de la gérance des immeubles	12.00	8131	www.cnp.ch	[SG] Steueramt			
[NE] Administration de la Caisse de pensions de l'Etat	15.00	1998	www.ne.ch/snim	[SG] Amt für Jagd und Fischerei			
[NE] Service Informatique de l'Entité neuchâtoise	78.05	18362	www.prevoyance.ne.ch	[SG] Dienst für Informatikplanung			
[NE] Service des ressources humaines	14.10	13191	www.ne.ch/sien	[SG] Finanzkontrolle			
[NE] Service Juridique	17.70	2472	www.ne.ch/siehr	[SG] Finanzverwaltung			
[NE] Service des contributions	126.90	14652	www.ne.ch/sien	[SG] übr. Gefängnisse			
[NE] Service financier	22.20	6685	www.ne.ch/sscom	[SG] Schiffsamt			
[NE] Service de la sécurité civile et militaire	43.62	6267	www.ne.ch/sifm	[SG] Kantonspolizei			
[NE] Police cantonale	426.50	52016	www.ne.ch/sscm	[SG] Jugendheim Plänenhof			
[NE] Service de probation	9.95	1164	www.ne.ch/police	[SG] Anstalt Blizi			
[NE] Service pénitentiaire	12.90	6056	www.ne.ch/prob	[SG] Strafanstalt Saxerriet			
			www.ne.ch/spne	[SG] Bewährungshilfe			
				[SG] Ausländeramt und Passbüro			
				[SG] Dienst für Straf- und Massnahmenvollzug			

[SH] Datenverarbeitung Kanton und Stadt (KSD)	35	8544	www.sh.ch
[SH] Dienststelle Mittelschul- und Berufsbildung	38.6	36770	www.sh.ch
[SH] Dienststelle Hochschulbildung	4.3	604	www.sh.ch
[SO]			
[SO]			
[SO]			
[SO]			
[SO] Kantonale Finanzkontrolle	6.6		www.kfr.so.ch
[SO]			
[SO] IV-Stelle des Kantons Solothurn	75.9		www.iv.so.ch
[SO] Solothurnische Gebäudeversicherung	51.2		www.sgv.so.ch
[SO] Pensionskasse des Kantons Solothurn	18.4		www.pkso.ch
[SO] Datenschutzfachstelle Solothurn	1		www.ahv.so.ch
[SO] Ausgleichskasse des Kantons Solothurn	90.8		www.amb.so.ch
[SO] Amt für Militär und Bevölkerungsschutz	37.5		www.awa.so.ch
[SO] Amt für Wirtschaft und Arbeit	160.0		www.agem.so.ch
[SO] Amt für Gemeinden	35.5		www.awif.so.ch
[SO] Amt für Wald, Jagd und Fischerei	14.1		www.afj.so.ch
[SO] Amt für Landwirtschaft	60.5		www.afli.so.ch
[SO] Departementssekretariat Volkswirtschaft	11.1		www.dsvwd.so.ch
[SO] Amt für soziale Sicherheit	82.9		www.aso.so.ch
[SO] Polizei	480.0		www.polizei.so.ch
[SO] Amt für öffentliche Sicherheit	280.7		www.afos.so.ch
[SO] Gesundheitsamt	35.4		www.gesa.so.ch
[SO] Amtschreibereien	175.5		www.aio.so.ch
[SO] Amt für Informatik und Organisation	41.0		www.steamt.so.ch
[SO] Steueramt	190.0		www.pa.so.ch
[SO] Personalamt	17.1		www.afin.so.ch
[SO] Amt für Finanzen	14.9		www.dsfd.so.ch
[SO] Departementssekretariat Finanz und Kultur	10.2		www.aks.so.ch
[SO] Amt für Kultur und Sport	24.7		www.abmh.so.ch
[SO] Amt für Berufsbildung, Mittel- und Hochschulen	637.4		www.agi.so.ch
[SO] Amt für Geoinformation	10.7		www.sa.so.ch, www.juga.so.ch
[SO] Strafverfolgung (Staatsanwaltschaft/Jugendstrafrecht)	62.2		www.dsdab.so.ch
[SO] Departementssekretariat Bildung und Kultur	15.1		www.avk.so.ch
[SO] Amt für Volksschule und Kindergarten	47.6		www.ada.so.ch
[SO] Amt für Denkmalpflege und Archäologie	12.1		www.afu.so.ch
[SO] Amt für Umwelt	53.2		www.avt.so.ch
[SO] Amt für Verkehr und Tiefbau	174.3		www.arp.so.ch
[SO] Amt für Raumplanung	17.4		www.hba.so.ch
[SO] Hochbauamt	58.0		www.dsbjd.so.ch
[SO] Departementssekretariat Bau und Justiz	17.7		
[SZ] Kaufmännische Berufsschule Lachen	1		
[SZ] Kaufmännische Berufsschule Schwyz	1.3		
[SZ] Kantonsschule Ausserschwyz	13.86		
[SZ] Berufsbildungszentrum Goldau	7.45		
[SZ] Berufsbildungszentrum Pfäffikon	8.76		
[SZ] Kantonsschule Kollegium Schwyz	21.93		
[SZ] Heilpädagogische Tagesschule Ausserschwyz	2.3		
[SZ] Heilpädagogische Tagesschule Innerschwyz	2.95		
[SZ] Hochbauamt	19.68		
[SZ] Dienststelle Wasserbau	3		
[SZ] Dienststelle Amtliche Vermessung	5.75		
[SZ] Tiefbauamt	78.1		
[SZ] Finanzkontrolle	4		
[SZ] Dienststelle Informatik	17.9		
[SZ] Steuerverwaltung	143.1		
[SZ] Finanzverwaltung	5.8		
[SZ] Personalamt	4.8		
[SZ] Verkehrsamt	56.5		

[SG] Handelsregisteramt	1402		www.sh.ch
[SG] Konkursamt	431		www.sh.ch
[SG] Amtsnotariate	33895		www.sh.ch
[SG] Amt für Wirtschaft	2033		www.sh.ch
[SG] Amt für Arbeit	1990		www.sh.ch
[SG] Vermessungsamt	3472		www.sh.ch
[SG] Veterinäramt	1113		www.sh.ch
[SG] Kantonsforstamt	2248		www.sh.ch
[SG] Landwirtschaftsamt	635		www.sh.ch
[SG] Amt für öffentlichen Verkehr	940		www.sh.ch
[SG] Fachstelle für Statistik	3997		www.sh.ch
[SG] Generalsekretariat	11007		www.sh.ch
[SG] Zentraler Dienst	15458		www.sh.ch
[SG] Rechtsdienst	2171		www.sh.ch
[SG] Stiftsarchiv	11912		www.sh.ch
[SG] Amt für Militär und Zivilschutz (Kantonsschule)	6193		www.sh.ch
[SG] Amt für Kultur	3455		www.sh.ch
[SG] Amt für Gemeinden	4647		www.sh.ch
[SG] Amt für Soziales	1488		www.sh.ch
[SG] Amt für Bürgerrecht und Zivilstand	25471		www.sh.ch
[SG] Amt für berufliche Vorsorge und Stiftungen	2183		www.sh.ch
[SG] Koordinationsstelle für Integration Informatik	10770		www.sh.ch
[SG] Dienst für Rechnungswesen und Informatik	2079		www.sh.ch
[SG] Generalsekretariat	1159		www.sh.ch
[SG] Planungamt	3885		www.sh.ch
[SG] Hochbauamt	4235		www.sh.ch
[SG] Tiefbauamt	1354		www.sh.ch
[SG] Amt für Umweltschutz	1034		www.sh.ch
[SG] Generalsekretariat			
[SG] Rechtsdienst			
[SG] Personaldienst/Dienst für politische Rechte			
[SG] Amt für Lebensmittelkontrolle			
[SG] Amt für Gesundheitsvorsorge			
[SG] Spitalamt			
[SG] Kantonsarzt-Amt			
[SG] Rechtsdienst			
[SG] Personaldienst/Ausbildung/Pflege Informatik/Controllerdienst			
[SH] Arbeitsamt und Arbeitsinspektorat	10.5		www.sh.ch
[SH] Staatsanwaltschaft	2.1		www.sh.ch
[SH] Landwirtschaftsamt	7.3		www.sh.ch
[SH] Amt für Justiz und Gemeinden	10.3		www.sh.ch
[SH] Gefängnisverwaltung	11		www.sh.ch
[SH] Vermessungsamt	19		www.sh.ch
[SH] Amt für Grundstückschätzungen	3.75		www.sh.ch
[SH] Grundbuchamt	14.3		www.sh.ch
[SH] Handelsregisteramt	3.5		www.sh.ch
[SH] Wirtschaftsamt	1.8		www.sh.ch
[SH] Strassenverkehrs- und Schifffahrtsamt	22.8		www.sh.ch
[SH] Hochbau (inkl. Engiefachstelle und Archäologie)	20.9		www.sh.ch
[SH] Tiefbau	40.3		www.sh.ch
[SH] Planungs- und Naturschutzamt (inkl. Bauinsp. und Denkmalpflege)	9.3		www.sh.ch
[SH] Koordinationsstelle öffentlicher Verkehr	2.5		www.sh.ch
[SH] Feuerpolizei	9		www.sh.ch
[SH] Kantonsforstamt	14		www.sh.ch
[SH] Amt für Militär und Zivilschutz	19.5		www.sh.ch
[SH] Verkehrsstratamt	8.1		www.sh.ch
[SH] Schaffhauser Polizei (Kantonsschule)	180.3		www.sh.ch
[SH] Finanzverwaltung	11.7		www.sh.ch
[SH] Steuerverwaltung	47.3		www.sh.ch
[SH] Personalamt	5.8		www.sh.ch
[SH] Finanzkontrolle	8		www.sh.ch
[SH] Amt für Lebensmittelkontrolle und Umweltschutz	25.7		www.sh.ch
[SH] Dienststelle Primar- und Sekundarstufe (ohne Schulzahnklinik)	24.1		www.sh.ch
[SH] Ausländeramt	8		www.sh.ch
[SH] Sozialamt	7.4		www.sh.ch

20. TG	[SZ] Amt für Raumplanung	20.06		
	[SZ] Amt für Militär, Feuer- und Zivilschutz	35.23		
	[SZ] Kantonspolizei	253.52		
	[SZ] Rechts- und Beschwerdedienst	12.7		
	[SZ] Staatsanwaltschaft	4.2		
	[SZ] Verhöramt	15.1		
	[SZ] Amt für Kulturpflege	14.96		
	[SZ] Amt für Turnen und Sport	3		
	[SZ] Kantonsbibliothek	3.45		
	[SZ] Amt für Berufsberatung	17.56		
	[SZ] Amt für Berufsbildung	12.6		
	[SZ] Amt für Schuldienste	47.95		
	[SZ] Amt für Mittelschulen	2.5		
	[SZ] Amt für Arbeit	43.43		
	[SZ] Amt für Volksschulen	12.22		
	[SZ] Landwirtschaftliche Betriebsberatung	8.78		
	[SZ] Amt für Jagd und Fischerei	9.3		
	[SZ] Meliorationsamt	8		
	[SZ] Kantonsärztlicher Dienst (inkl. Schujnges.D)	3.3		
	[SZ] Amt für Gesundheit und Soziales	18.55		
	[SZ] Amt für Umweltschutz	16.4		
	[SZ] Kantonsforstamt	94.92		
	[SZ] Landwirtschaftsamt	9.28		
	[TG] Gerichte	101	13.4 Mio.	www.tg.ch
	[TG] Finanzen und Soziales	238	56.2 Mio.	www.tg.ch
	[TG] Justiz und Sicherheit	240	25.9 Mio.	www.tg.ch
	[TG] Erziehung und Kultur	757	114.0 Mio.	www.tg.ch
	[TG] Inneres und Volkswirtschaft	341	15.6 Mio.	www.tg.ch
	[TG] Staatskanzlei	33	3.4 Mio.	www.tg.ch
	[TI] Controllo cantonale delle finanze (D)	19	2417	http://www4.ti.ch/di/cdf/
	[TI] Divisione dell'azione sociale e delle famiglie (DSS)	195	269660	http://www4.ti.ch/dss/dass/
	[TI] Divisione della salute pubblica (DSS)	725	305540	http://www4.ti.ch/dss/dsp/
	[TI] Polizia cantonale (D)	643	87990	http://www.ti.ch/di/pol/
	[TI] Sezione del militare e della protezione popolazione (D)	29	4871	http://www4.ti.ch/di/smp/
	[TI] Divisione della giustizia (D)	595	102366	http://www4.ti.ch/di/di/dg/
	[TI] Divisione degli interni (D)	289	143539	http://www4.ti.ch/di/di/di/
	[TI] Divisione dell'economia (D)	331	101264	http://www4.ti.ch/di/de/de/
	[TI] Divisione delle contribuzioni (D)	395	77863	http://www4.ti.ch/di/di/di/
	[TI] Cassa pensioni dei dipendenti dello Stato (DFE)	18	1534	http://www4.ti.ch/dfe/dfe/
	[TI] Divisione delle risorse (DFE)	321	425540	http://www4.ti.ch/DPE/DR/
	[TI] Divisione della cultura e studi universitari (DECS)	159	155973	http://www4.ti.ch/decs/dcsu/
	[TI] Divisione della formazione professionale (DECS)	114	168263	http://www4.ti.ch/decs/dfp/
	[TI] Divisione della scuola (DECS)	295	377233	http://www4.ti.ch/decs/dsp/
	[TI] Sezione amministrativa (DECS)	77	63119	http://www4.ti.ch/decs/sa/
	[TI] Divisione delle costruzioni (DT)	375	91798	http://www4.ti.ch/dt/dt/
	[TI] Divisione dello sviluppo territoriale e della mobilità (DT)	91	65639	http://www4.ti.ch/dt/dst/
	[TI] Divisione dell'ambiente (DT)	224	35337	http://www4.ti.ch/dt/dt/da/
	[TI] Servizi generali (DT)	78	8310	http://www4.ti.ch/dt/dt/dg/
	[UR] Amt für Forst und Jagd	13.4		
	[UR] Amt für Wirtschaft und öffentlichen Verkehr	5.6		
	[UR] Amt für Arbeit und Migration	7		
	[UR] Amt für Landwirtschaft	8.6		
	[UR] Amt für Kantonspolizei	107.5		
	[UR] Amt für Strassen- und Schiffsverkehr	14.5		
	[UR] Amt für Bevölkerungsschutz und Militär	11		
22. UR	[UR] Amt für das Grundbuch	5.4		
	[UR] Amt für Raumentwicklung	8.7		
	[UR] Amt für Umweltschutz	12.40		
	[UR] Amt für Justiz	7.3		
	[UR] Amt für Gesundheit	3.4		
	[UR] Amt für Soziales	2.6		
	[UR] Amt für Steuern	26.3		
	[UR] Amt für Finanzen	5.05		
	[UR] Amt für Personal	5		

[UR] Amt für Informatik	8.5			
[UR] Finanzkontrolle	3			
[UR] Amt für Beratungsdienste	5.6			
[UR] Amt für Berufsbildung	2.8			
[UR] Amt für Kultur und Sport	8.1			
[UR] Pensionskasse Uri	1			
[UR] Amt für Hochbau	1360			
[UR] Amt für Betrieb Nationalstrassen	109.1			
[UR] Amt für Volksschulen	3.1			
[UR] Amt für Energie	3.4			
[UR] Amt für Tiefbau	69.45			
[VD] Police cantonale	1'010.40			
[VD] Service pénitentiaire	386.42			
[VD] Office de l'autorité de surveillance des fondations	9.75			
[VD] Office du Tuteur général	61.60			
[VD] Cour des comptes	8.00			
[VD] Contrôle cantonal des finances	17.50			
[VD] Service d'analyse et de gestion financières	20.90			
[VD] Service du personnel	51.75			
[VD] Register foncier	69.75			
[VD] Office des affaires extérieures	3.60			
[VD] Administration cantonale des impôts	643.15			
[VD] Secréariat général du Département des finances et des relations extérieures	11.85			
[VD] Service de la mobilité	15.10			
[VD] Services des immeubles, du patrimoine et de la logistique	271.70			
[VD] Direction des systèmes d'information	181.30			
[VD] Service des routes	506.6			
[VD] Secréariat général du Département des infrastructures	53.27			
[VD] Service de recherche et d'information Statistiques	26.65			
[VD] Service de l'agriculture	65.12			
[VD] Service du développement territorial	55.35			
[VD] Service de l'éducation physique et du sport	16.80			
[VD] Service de l'économie du logement et du tourisme	38.00			
[VD] Service de prévoyance et d'aides sociales	86.05			
[VD] Service de la santé publique	76.67			
[VD] Centre hospitalier universitaire valdois	2'098 PAT			
[VD] Service de l'emploi	47.70			
[VD] Secréariat général du Département de l'économie	13.83			
[VD] Service des assurances sociales et de l'hébergement	59.50			
[VD] Secréariat général du Département de la santé et de l'action sociale	24.35			
[VD] Service des affaires culturelles	168.22			
[VD] Service des communes et des relations institutionnelles	93.00			
[VD] Université de Lausanne	629.6 PAT			
[VD] Secréariat général du Département de l'intérieur	36.50			
[VD] Service juridique et législatif	28.90			
[VD] Service de la population	148.10			

[UR] Amt für Kultur und Sport	www.ur.ch	
[UR] Pensionskasse Uri	www.ur.ch	
[UR] Amt für Hochbau	www.ur.ch	
[UR] Amt für Betrieb Nationalstrassen	www.ur.ch	
[UR] Amt für Volksschulen	www.ur.ch	
[UR] Amt für Energie	www.ur.ch	
[UR] Amt für Tiefbau	www.ur.ch	
[VD] Police cantonale	http://www.vd.ch/fr/autorites/departements/police-cantonale/et-environnement/police-cantonale/	
[VD] Service pénitentiaire	http://www.vd.ch/fr/autorites/departements/interieur/penitentiaire/	
[VD] Office de l'autorité de surveillance des fondations	http://www.vd.ch/fr/autorites/departements/interieur/autorite-de-surveillance-des-fondations/	
[VD] Office du Tuteur général	http://www.vd.ch/fr/autorites/departements/interieur/tuteur-general/	
[VD] Cour des comptes	http://www.vd.ch/fr/autorites/cour-des-comptes/	
[VD] Contrôle cantonal des finances	http://www.vd.ch/fr/autorites/contrôle-cantonal-des-finances/activites/	
[VD] Service d'analyse et de gestion financières	http://www.vd.ch/fr/autorites/departements/finances-et-relations-extérieures/analyse-et-gestion-financieres/	
[VD] Service du personnel	http://www.vd.ch/fr/autorites/departements/finances-et-relations-extérieures/personnel/mission-et-prestations/	
[VD] Register foncier	http://www.vd.ch/fr/autorites/departements/finances-et-relations-extérieures/registre-foncier/	
[VD] Office des affaires extérieures	http://www.vd.ch/fr/autorites/departements/finances-et-relations-extérieures/affaires-extérieures/	
[VD] Administration cantonale des impôts	http://www.vd.ch/fr/autorites/departements/finances-et-relations-extérieures/administration-cantonale-des-impôts/presentation/	
[VD] Secréariat général du Département des finances et des relations extérieures	http://www.vd.ch/fr/autorites/departements/finances-et-relations-extérieures/secretariat-general/	
[VD] Service de la mobilité	http://www.vd.ch/fr/autorites/departements/infrastructures/mobilite/	
[VD] Services des immeubles, du patrimoine et de la logistique	http://www.vd.ch/fr/autorites/departements/infrastructures/immeubles-patrimoine-et-logistique/	
[VD] Direction des systèmes d'information	http://www.vd.ch/fr/autorites/departements/infrastructures/direction-des-systemes-dinformation/	
[VD] Service des routes	http://www.vd.ch/fr/autorites/departements/infrastructures/routes/	
[VD] Secréariat général du Département des infrastructures	http://www.vd.ch/fr/autorites/departements/infrastructures/organisation/secretariat-general/	
[VD] Service de recherche et d'information Statistiques	http://www.scris.vd.ch/	
[VD] Service de l'agriculture	http://www.vd.ch/fr/autorites/departements/economie/agriculture/	
[VD] Service du développement territorial	http://www.vd.ch/fr/autorites/departements/economie/developpement-territorial/	
[VD] Service de l'éducation physique et du sport	http://www.vd.ch/fr/autorites/departements/economie/education-physique-et-sport/	
[VD] Service de l'économie du logement et du tourisme	http://www.vd.ch/fr/autorites/departements/economie/economie-logement-et-tourisme/	
[VD] Service de prévoyance et d'aides sociales	http://www.vd.ch/fr/autorites/departements/sante-et-action-sociale/prevoyance-et-aide-sociales/	
[VD] Service de la santé publique	http://www.vd.ch/fr/autorites/departements/sante-et-action-sociale/sante-publique/	
[VD] Centre hospitalier universitaire valdois	http://www.chuv.ch/	
[VD] Service de l'emploi	http://www.vd.ch/fr/themes/economie/emploi-chomage/	
[VD] Secréariat général du Département de l'économie	http://www.vd.ch/fr/autorites/departements/economie/organisation/secretariat-general/	
[VD] Service des assurances sociales et de l'hébergement	http://www.vd.ch/fr/autorites/departements/sante-et-action-sociale/assurances-sociales-et-hebergement/	
[VD] Secréariat général du Département de la santé et de l'action sociale	http://www.vd.ch/fr/autorites/departements/sante-et-action-sociale/secretariat-general/	
[VD] Service des affaires culturelles	http://www.vd.ch/fr/autorites/departements/formaton-jeunesse-et-culture/affaires-culturelles/	
[VD] Service des communes et des relations institutionnelles	http://www.vd.ch/fr/autorites/departements/interieur/communes-et-relations-institutionnelles/	
[VD] Université de Lausanne	http://www.unil.ch/central	
[VD] Secréariat général du Département de l'intérieur	http://www.vd.ch/fr/autorites/departements/interieur/organisation/secretariat-general/	
[VD] Service juridique et législatif	http://www.vd.ch/fr/autorites/departements/interieur/affaires-juridiques-et-legislation/	
[VD] Service de la population	http://www.vd.ch/fr/autorites/departements/interieur/population/	

[VD] Service de l'enseignement spécialisé et de l'appui à la formation	374.28 PAT	234478	<a href="http://www.vd.ch/fr/autorites/departements/formation-jeunesse-et-culture/ssaf/">http://www.vd.ch/fr/autorites/departements/formation-jeunesse-et-culture/ssaf/</a>
[VD] Service de protection de la jeunesse	140.05	113604	<a href="http://www.vd.ch/fr/autorites/departements/formation-jeunesse-et-culture/protection-de-la-jeunesse/">http://www.vd.ch/fr/autorites/departements/formation-jeunesse-et-culture/protection-de-la-jeunesse/</a>
[VD] Direction générale de l'enseignement supérieur	172.19 PAT	587012	<a href="http://www.vd.ch/fr/autorites/departements/formation-jeunesse-et-culture/direction-generale-de-l-enseignement-superieur/">http://www.vd.ch/fr/autorites/departements/formation-jeunesse-et-culture/direction-generale-de-l-enseignement-superieur/</a>
[VD] Direction générale de l'enseignement post-obligatoire	236.35 PAT	108397	<a href="http://www.vd.ch/fr/autorites/departements/formation-jeunesse-et-culture/direction-generale-de-l-enseignement-postobligatoire/">http://www.vd.ch/fr/autorites/departements/formation-jeunesse-et-culture/direction-generale-de-l-enseignement-postobligatoire/</a>
[VD] Secrétaire général du Département de la formation, de la jeunesse et de la culture	72.06	26671	<a href="http://www.vd.ch/fr/autorites/departements/formation-jeunesse-et-culture/secretariat-general/">http://www.vd.ch/fr/autorites/departements/formation-jeunesse-et-culture/secretariat-general/</a>
[VD] Direction générale de l'enseignement obligatoire	350.37 PAT	74074	<a href="http://www.vd.ch/fr/autorites/departements/formation-jeunesse-et-culture/direction-generale-et-environnement-obligatoire/">http://www.vd.ch/fr/autorites/departements/formation-jeunesse-et-culture/direction-generale-et-environnement-obligatoire/</a>
[VD] Service de la consommation et des affaires vétérinaires	68.30	11896	<a href="http://www.vd.ch/fr/autorites/departements/formation-jeunesse-et-culture/direction-generale-et-environnement-obligatoire/veterinaires/">http://www.vd.ch/fr/autorites/departements/formation-jeunesse-et-culture/direction-generale-et-environnement-obligatoire/veterinaires/</a>
[VD] Service de l'environnement et de l'énergie	26.90	6971	<a href="http://www.vd.ch/fr/autorites/departements/formation-jeunesse-et-culture/direction-generale-et-environnement-obligatoire/">http://www.vd.ch/fr/autorites/departements/formation-jeunesse-et-culture/direction-generale-et-environnement-obligatoire/</a>
[VD] Bureau de l'égalité entre les femmes et les hommes	41.45	5043	<a href="http://www.vd.ch/fr/autorites/departements/formation-jeunesse-et-culture/bureau-de-egalite-et-environnement/">http://www.vd.ch/fr/autorites/departements/formation-jeunesse-et-culture/bureau-de-egalite-et-environnement/</a>
[VD] Service des forêts, de la faune et de la nature	119.33	42899	<a href="http://www.vd.ch/fr/autorites/departements/formation-jeunesse-et-culture/forets-faune-et-nature/">http://www.vd.ch/fr/autorites/departements/formation-jeunesse-et-culture/forets-faune-et-nature/</a>
[VD] Service des eaux, sols et assainissement	107.50	31877	<a href="http://www.vd.ch/fr/autorites/departements/formation-jeunesse-et-culture/eaux-sols-et-assainissement/">http://www.vd.ch/fr/autorites/departements/formation-jeunesse-et-culture/eaux-sols-et-assainissement/</a>
[VD] Service des automobiles et navigation	204.70	27495	<a href="http://www.sam.vd.ch/">http://www.sam.vd.ch/</a>
[VD] Service de la sécurité civile et militaire	81.90	14669	<a href="http://www.vd.ch/fr/autorites/departements/formation-jeunesse-et-culture/direction-generale-et-environnement-obligatoire/">http://www.vd.ch/fr/autorites/departements/formation-jeunesse-et-culture/direction-generale-et-environnement-obligatoire/</a>
[VD] Secrétaire général du Département de la sécurité et de l'environnement	22.40	4181	<a href="http://www.vd.ch/fr/autorites/departements/formation-jeunesse-et-culture/secretariat-general-8/">http://www.vd.ch/fr/autorites/departements/formation-jeunesse-et-culture/secretariat-general-8/</a>
[VS] Information	3.8		
[VS] Inspection des finances	16.8		
[VS] Service parlementaire	8.5		
[VS] Chancellerie d'Etat	18.3		
[VS] Service des transports	38.5		
[VS] Service des routes et des cours d'eau	428.45		
[VS] Service des forêts et paysage	23.3286		
[VS] Service des bâtiments, monuments et archéologie	24.6562		
[VS] Service de la protection de l'environnement	31.25		
[VS] Service administratif et juridique DTEE	28.3		
[VS] Laboratoire cantonale et affaires vétérinaires	25.7		
[VS] Service de la protection des travailleurs	23.9		
[VS] Service de l'action sociale	38.5524		
[VS] Service de la santé publique	25.45		
[VS] Service juridique des finances et personnel	3.2		
[VS] Centre médico-éducatif 'la Castalie'	110.7512		
[VS] Energie et forces hydrauliques	10.9762		
[VS] Service administratif et juridique des institutions	11.4		
[VS] Service cantonal de l'informatique	38.7262		
[VS] Service chasse, pêche et faune	34		
[VS] Service de la circulation routière et navigation	82.0881		
[VS] Service de la population et migrations	58.25		
[VS] Service des affaires intérieures	8.5		
[VS] Service des contributions	168.5762		
[VS] Service du personnel et de l'organisation	15.1		
[VS] Administration des finances	50.1		
[VS] Etablissements pénitentiaires	100.75		
[VS] Offices des poursuites et faillites	27		
[VS] Police cantonale	475.9		
[VS] Secrétaire à l'égalité et à la famille	2.1		
[VS] Pouvoir judiciaire	145.7		
[VS] Sécurité civile et militaire	54.9		
[VS] Service de l'enseignement	42.4426		
[VS] Service cantonal de la jeunesse	58.2929		
[VS] Service de la culture	90.4834		
[VS] Service de la formation tertiaire	168.7771		

[VS] Service de la formation professionnelle	85.85		
[VS] Service du développement économique	20.1		<a href="http://www.zug.ch/apd">www.zug.ch/apd</a>
[VS] Service industrie, commerce et travail	35.3762		<a href="http://www.zug.ch/afu">www.zug.ch/afu</a>
[VS] Service administratif et juridique DECS	27.2		<a href="http://www.zug.ch/hochbauamt">www.zug.ch/hochbauamt</a>
[VS] Service administratif et juridique DET	9.5		<a href="http://www.zug.ch/raumplanung">www.zug.ch/raumplanung</a>
[VS] Service de l'agriculture	122.7762		<a href="http://www.zug.ch/eichamt">www.zug.ch/eichamt</a>
[VS] Service de l'aménagement du territoire	11.2		<a href="http://www.zug.ch/tiefbauamt">www.zug.ch/tiefbauamt</a>
[VS] Service des RF et de la géomatique	81.581		<a href="http://www.zug.ch/zivilschutz">www.zug.ch/zivilschutz</a>
[ZG] Arbeitslosenkasse	4292		<a href="http://www.zug.ch/strassenverkehrsamt">www.zug.ch/strassenverkehrsamt</a>
[ZG] Ambulante Psych. Dienste	3255		<a href="http://www.zug.ch/smv">www.zug.ch/smv</a>
[ZG] Zivilstands- und Bürgerrechtsdienst	491		<a href="http://www.zug.ch/kafa">www.zug.ch/kafa</a>
[ZG] Strafanstalt	3058		<a href="http://www.zug.ch/kultur">www.zug.ch/kultur</a>
[ZG] Amt für Umweltschutz	3930		<a href="http://www.zug.ch/polizei">www.zug.ch/polizei</a>
[ZG] Hochbauamt inkl. Gebäudebewirtschaftung	15.8		<a href="http://www.zug.ch/sport">www.zug.ch/sport</a>
[ZG] Amt für Raumplanung	42		<a href="http://www.zug.ch/forstamt">www.zug.ch/forstamt</a>
[ZG] Amt für Militär siehe oben	13.1		<a href="http://www.zug.ch/wild">www.zug.ch/wild</a>
[ZG] Eichamt	1		<a href="http://www.zug.ch/finanzen">www.zug.ch/finanzen</a>
[ZG] Tiefbauamt inkl. Strassenunterhalt	63.55		<a href="http://www.zug.ch/fax">www.zug.ch/fax</a>
[ZG] Amt für Feuerschutz	2037		<a href="http://www.zug.ch/finanzen">www.zug.ch/finanzen</a>
[ZG] Amt für Zivilschutz und Militär	15.6		<a href="http://www.zug.ch/finanzen">www.zug.ch/finanzen</a>
[ZG] Strassenverkehrsamt	6516		<a href="http://www.zug.ch/unterricht">www.zug.ch/unterricht</a>
[ZG] Amt für Straf- und Massnahmenvollzug	39.8		<a href="http://www.zug.ch/biz">www.zug.ch/biz</a>
[ZG] Amt für Migration	3.5		
[ZG] Amt für Kultur	17.9		<a href="http://www.zug.ch/denkmalpflege">www.zug.ch/denkmalpflege</a>
[ZG] Zuger Polizei	3723		<a href="http://www.zug.ch/sozialamt">www.zug.ch/sozialamt</a>
[ZG] Amt für Sport	42444		<a href="http://www.zug.ch/grundbuch">www.zug.ch/grundbuch</a>
[ZG] Amt für Sport	1487		
[ZG] Kantonsforstamt	4.50		
[ZG] Amt für Fischerei und Jagd	12.5		
[ZG] Amt für Fischerei und Jagd	2821		
[ZG] Finanzverwaltung	922		
[ZG] Finanzverwaltung	1567		
[ZG] Steuerverwaltung	7.2		
[ZG] Personalamt	118.05		
[ZG] Personalamt	856		
[ZG] Amt für Informatik und Organisation	3.7		
[ZG] Amt für Informatik und Organisation	30.8		
[ZG] Amt für Informatik und Organisation	7401		
[ZG] Amt für Informatik und Organisation	632		
[ZG] Amt für gemeindliche Schulen	3.4		
[ZG] Amt für gemeindliche Schulen	7128		
[ZG] Berufsberatung	23.3		
[ZG] Amt für Denkmalpflege und Archäologie	11.55		
[ZG] Amt für Denkmalpflege und Archäologie	1957		
[ZG] Sozialamt inkl. Asylfürsorge	18.1		
[ZG] Sozialamt inkl. Asylfürsorge	5400		
[ZG] Grundbuch- und Vermessungsamt	48700		
[ZG] Vermessungsamt siehe oben	25.95		
[ZG] Vermessungsamt siehe oben	32.3		
[ZG] Amt für berufliche Vorsorge und Stiftungsaufsicht			
[ZG] Rettungsdienst	3460		
[ZG] Veterinäramt	21.0		
[ZG] Veterinäramt	2.3		
[ZG] Gesundheitsamt	903		
[ZG] Amt für Ledensmittelkontrolle	2674		
[ZG] Amt für Ledensmittelkontrolle	13.1		
[ZG] Medizinamt	2094		
[ZG] Medizinamt	1046		
[ZG] Konkursamt, siehe unter HRA Punkt 6	5.4		
[ZG] Amt für wirtschaftliche Landesversorgung	0		
[ZG] Amt für wirtschaftliche Landesversorgung			<a href="http://www.zug.ch/iv">www.zug.ch/iv</a>
[ZG] Handelsregisteramt und Konkursamt	21.3		<a href="http://www.hrazg.ch">www.hrazg.ch</a> und <a href="http://www.zug.ch/ka">www.zug.ch/ka</a>
[ZG] Landwirtschaftsamt	5.3		<a href="http://www.zug.ch/landwirtschaft">www.zug.ch/landwirtschaft</a>
[ZG] Amt für Berufsbildung	24194		<a href="http://www.zug.ch/berufsbildung">www.zug.ch/berufsbildung</a>
[ZG] Amt für öffentlichen Verkehr	5.3		<a href="http://www.zug.ch/ovv">www.zug.ch/ovv</a>
[ZG] Amt für Wohnungswesen	29971		<a href="http://www.zug.ch/yaww">www.zug.ch/yaww</a>
[ZG] Amt für Wohnungswesen	3		
[ZG] Amt für Wirtschaft und Arbeit	1777		
[ZG] Amt für Wirtschaft und Arbeit	13260		<a href="http://www.zug.ch/kwa">www.zug.ch/kwa</a> bzw. <a href="http://www.aln.zh.ch">http://www.aln.zh.ch</a>
[ZG] Amt für Landschaft und Natur	16.3		
[ZH] Amt für Abfall, Wasser, Energie und Luft (AWEL)	251.5		<a href="http://www.awei.zh.ch">http://www.awei.zh.ch</a>
[ZH] Amt für Abfall, Wasser, Energie und Luft (AWEL)	233.8		<a href="http://www.tiefbauamt.zh.ch">http://www.tiefbauamt.zh.ch</a>
[ZH] Tiefbauamt	0		<a href="http://www.immobiliensamt.zh.ch">http://www.immobiliensamt.zh.ch</a>
[ZH] Immobilienamt	407.6		<a href="http://www.arv.zh.ch">http://www.arv.zh.ch</a>
[ZH] Amt für Raumplanung und Vermessung	114.1		<a href="http://www.arv.zh.ch">http://www.arv.zh.ch</a>
[ZH] Amt für Raumplanung und Vermessung	101.6		
[ZH] Amt für Jugend- und Berufsberatung	28		<a href="http://www.aljb.zh.ch">www.aljb.zh.ch</a>
[ZH] Lehrmittelverlag	25		<a href="http://www.lehrmittelverlag.com">http://www.lehrmittelverlag.com</a>
[ZH] Hochbauamt	100		<a href="http://www.hochbauamt.zh.ch">http://www.hochbauamt.zh.ch</a>
[ZH] Volksschulamt	97		<a href="http://www.vsa.zh.ch">http://www.vsa.zh.ch</a>

in Zentralschweiz zusammengelegt

[www.zug.ch/rdz](http://www.zug.ch/rdz)  
[www.zug.ch/vea](http://www.zug.ch/vea) (ab August 2003)  
[www.zug.ch/gesundh](http://www.zug.ch/gesundh)  
[www.zug.ch/afj](http://www.zug.ch/afj) (ab August 2003)  
[www.zug.ch/gesundh](http://www.zug.ch/gesundh)



[ZH] Hochschulamt	15	-5580	<a href="http://www.hsa.zh.ch">www.hsa.zh.ch</a>
[ZH] Mittelschul- und Berufsbildungsamt	85	-15485	<a href="http://www.mba.zh.ch">http://www.mba.zh.ch</a>
[ZH] Psychiatrie-Zentrum Hard	345.1	-27514	<a href="http://www.pzh.zh.ch">www.pzh.zh.ch</a>
[ZH] Integrierte Psychiatrie Winterthur	362.3	-31775	<a href="http://www.ipwin.ch">www.ipwin.ch</a>
[ZH] Veterinäramt	25.3	-5891	<a href="http://www.veta.zh.ch">www.veta.zh.ch</a>
[ZH] Kantonales Laboratorium	68.9	-9247	<a href="http://www.klzh.ch">www.klzh.ch</a>
[ZH] Kantonale Heilmittelkontrolle	16.1	-1707	<a href="http://www.heilmittelkontrolle.zh.ch">www.heilmittelkontrolle.zh.ch</a>
[ZH] Kantonsapotheke	503	376	<a href="http://www.kantonsapotheke.zh.ch">www.kantonsapotheke.zh.ch</a>
[ZH] Zentralwäscherei Zürich	179.3	376	
[ZH] Kinder- und Jugendpsychiatrischer Dienst	209.6	-14348	
[ZH] Psychiatriezentrum Rheinau	379.7	-18317	<a href="http://www.pzr.zh.ch">www.pzr.zh.ch</a>
[ZH] Amt für Wirtschaft und Arbeit	525.2	-31895	<a href="http://www.awa.zh.ch">http://www.awa.zh.ch</a>
[ZH] Amt für Verkehr	11.7	-29366	<a href="http://www.afv.zh.ch">http://www.afv.zh.ch</a>
[ZH] Psychiatrische Universitätsklinik Zürich	759.2	-59809	<a href="http://www.pukzh.ch/">http://www.pukzh.ch/</a>
[ZH] Direktionsübergreifende Informatik	6.8	-5963	<a href="http://www.kitt.zh.ch">www.kitt.zh.ch</a>
[ZH] Drucksachen und Material	51.9	714	<a href="http://www.kdmz.zh.ch">http://www.kdmz.zh.ch</a>
[ZH] Personalamt	39.3	-16691	<a href="http://www.personalamt.zh.ch">http://www.personalamt.zh.ch</a>
[ZH] Fachstelle Sport			<a href="http://www.ds.zh.ch/">http://www.ds.zh.ch/</a>
[ZH] Finanzverwaltung	35	-7405	<a href="http://www.fv.zh.ch">http://www.fv.zh.ch</a>
[ZH] Amt für Tresorerie	3.9	-780	<a href="http://www.tresorerie.zh.ch">http://www.tresorerie.zh.ch</a>
[ZH] Steueramt (Steuern Betriebsteil)	687.2	-140576	<a href="http://www.steuernamt.zh.ch">http://www.steuernamt.zh.ch</a>
[ZH] Migrationsamt	127	-7128	<a href="http://www.ma.zh.ch">http://www.ma.zh.ch</a>
[ZH] Amt für Militär und Zivilschutz	120.8	-15582	<a href="http://www.amz.zh.ch">http://www.amz.zh.ch</a>
[ZH] Kantonales Sozialamt	48.6	-591354	<a href="http://www.sozialamt.zh.ch">http://www.sozialamt.zh.ch</a>
[ZH] Gewerbebewilligungen und Beglaubigungen			<a href="http://www.ds.zh.ch/">http://www.ds.zh.ch/</a>
[ZH] Eichamt			<a href="http://www.ds.zh.ch/">http://www.ds.zh.ch/</a>
[ZH] passbüro			<a href="http://www.ds.zh.ch/">http://www.ds.zh.ch/</a>
[ZH] Kantonspolizei	3076.9	-326424	<a href="http://www.kapo.zh.ch">http://www.kapo.zh.ch</a>
[ZH] Fachstelle Kultur	5.6	-85328	<a href="http://www.fachstellekultur.zh.ch">http://www.fachstellekultur.zh.ch</a>
[ZH] Strassenverkehrsamt	338.9	21955	<a href="http://www.stva.zh.ch">http://www.stva.zh.ch</a>
[ZH] Fachstelle für Integrationsfragen	3.5	-1176	<a href="http://www.ji.zh.ch/">http://www.ji.zh.ch/</a>
[ZH] Berufliche Vorsorge und Stiftungen	16.4	397	<a href="http://www.bvs.zh.ch">http://www.bvs.zh.ch</a>
[ZH] Kantonale Opferhilfestelle	6.3	-9391	<a href="http://www.opferhilfe.zh.ch">http://www.opferhilfe.zh.ch</a>
[ZH] Fachstelle für Gleichberechtigungsfragen	4.1	-1076	<a href="http://www.fgg.zh.ch">http://www.fgg.zh.ch</a>
[ZH] Statistisches Amt	29.4	-7149	<a href="http://www.statistik.zh.ch">http://www.statistik.zh.ch</a>
[ZH] Staatsarchiv	27.2	-8283	<a href="http://www.staatsarchiv.zh.ch">http://www.staatsarchiv.zh.ch</a>
[ZH] Handelsregisteramt	53.8	3135	<a href="http://www.hra.zh.ch/">http://www.hra.zh.ch/</a>
[ZH] Amt für Justizvollzug	728.7	-135476	<a href="http://www.justizvollzug.zh.ch">http://www.justizvollzug.zh.ch</a>
[ZH] Amt für Gemeinden und berufliche Vorsorge	57.9	-4067	<a href="http://www.gaz.zh.ch/">http://www.gaz.zh.ch/</a>
[ZH] Jugendstrafrechtspflege	73.8	-40683	<a href="http://www.jugendstrafrecht.zh.ch">http://www.jugendstrafrecht.zh.ch</a>
[ZH] Strafverfolgung Erwachsene	309.7	-89924	<a href="http://www.staatsanwaltschaften.zh.ch">http://www.staatsanwaltschaften.zh.ch</a>

**Bemerkung(en):**

- (1): Die erste Kolonne beinhaltet die Aufgabenbereiche.
- (2): siehe auch: <http://www.ai.ch/de/verwaltung/departemente/>
- (3): Die aktuellen Zahlen finden Sie auf: [http://www.ar.ch/fileadmin/user\\_upload/Departement\\_Finzen/Bilder/Staatsrechnung\\_2008.pdf](http://www.ar.ch/fileadmin/user_upload/Departement_Finzen/Bilder/Staatsrechnung_2008.pdf)

[4]: keine Antwort

[5]: Voir Annexe

[6]: Angegeben ist jeweils das Globalbudget pro Dienststelle (1st: 2008 gemäss Staatsrechnung 2008)

[7]: Angaben konnten nicht aktualisiert werden

[8]: J) PAT: personnel admin. et/ou tech 2) Dans les services concernés (DGE0, DGE1, DGE2, SESAF), les catégories suivantes ont été soustraites des dépenses de fonctionnement: 3021, 3023, 3032, 3042, 3052 (personnel enseignant).

[9]: Abgebildet sind Verwaltungseinheiten mit Amtsstruktur sowie weitere Verwaltungseinheiten gemäss Anhang 2 VOG RR (nicht abgebildet sind administrativ angegliederte Einheiten). Es wurde versucht, möglichst der Badaac-Definition der Dienststelle zu folgen.

**Format(e)**

- Druckversion
- Excel-Version für Internet
- Im Excel-Format abspichern

Abrufbar für die Jahre: 

**Kanton**      **Organigramm**  
 C1.41e - 2008 [vollständiger Wortlaut]  
 alphabetische Ordnung

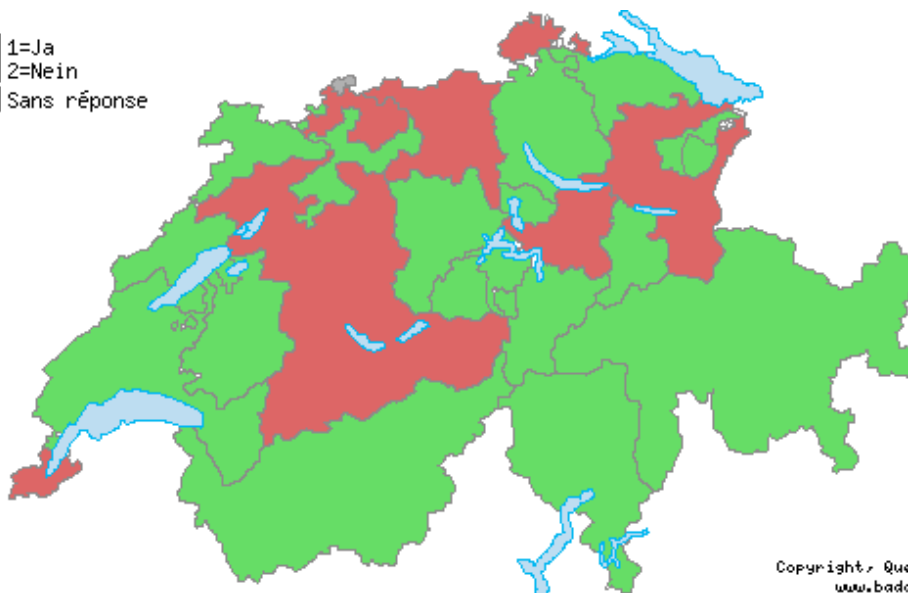
Fragetyp: LISTE

1=Ja

2=Nein

1. AG	2
2. AI	1
3. AR	1 [1]
4. BE	2
5. BL	2
6. BS	- [2]
7. FR	1
8. GE	2 [3]
9. GL	1
10. GR	1
11. JU	1
12. LU	1 [4]
13. NE	1
14. NW	1 [5]
15. OW	1
16. SG	2 [6]
17. SH	2 [7]
18. SO	1
19. SZ	2
20. TG	1
21. TI	1
22. UR	1
23. VD	1
24. VS	1
25. ZG	1
26. ZH	1

■ 1=Ja  
■ 2=Nein  
■ Sans réponse



Copyright, Quelle:  
www.badac.ch

graph / carte

Bemerkung(en):

[1]: C-C: Die neueste Fassung finden Sie unter: [http://www.ar.ch/fileadmin/user\\_upload/Landammann\\_Kantonskanzlei/Staatskalender/Staatskalender\\_09-10.pdf](http://www.ar.ch/fileadmin/user_upload/Landammann_Kantonskanzlei/Staatskalender/Staatskalender_09-10.pdf)

[2]: keine Antwort

[3]: C-C: par département.

[4]: C-C: Abrufbar unter: [www.lu.ch/organigramm\\_kanton\\_luzern.pdf](http://www.lu.ch/organigramm_kanton_luzern.pdf) (Stand: 1.1.10).

[5]: C-C: <http://www.nw.ch/de/verwaltung/verwaltungview/>

[6]: C-C: Hier finden Sie Organigramme der einzelnen Departemente: <http://www.sg.ch/k/verwaltung.html>

[7]: C-C: siehe auf [www.sh.ch](http://www.sh.ch)

Format(e)

[Druckversion](#)

[Excel-Version für Internet](#)

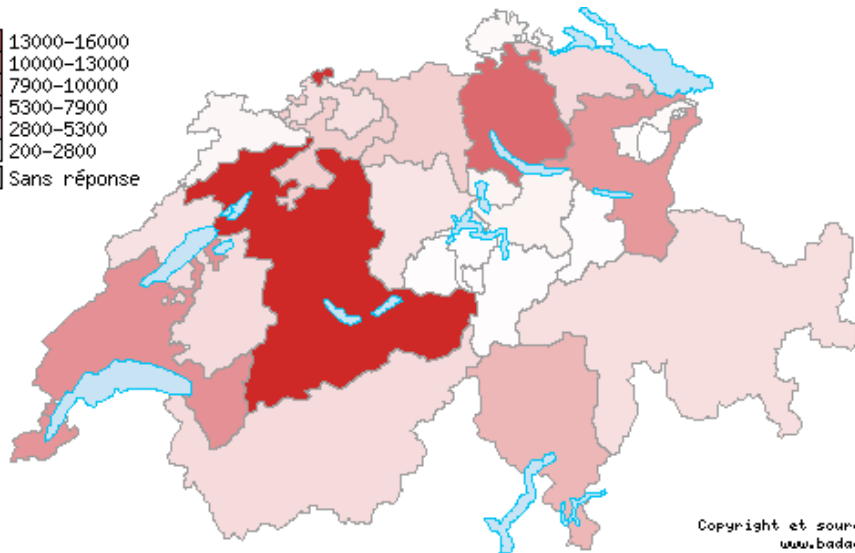

[im Excel-Format abspeichern](#)

Aussi disponible pour les années suivantes:

2008

**Employés de l'administration centrale cantonale**C3.10a - 2008, Nombre d'employés [libellé complet]  
Tri selon l'ordre alphabétique

1. AG	4191 <sup>[1]</sup>
2. AI	201
3. AR	786
4. BE	15509 <sup>[2]</sup>
5. BL	2912
6. BS	15132 <sup>[3]</sup>
7. FR	3121 <sup>[4]</sup>
8. GE	8598 <sup>[5]</sup>
9. GL	534
10. GR	3039
11. JU	1105
12. LU	2548 <sup>[6]</sup>
13. NE	2707
14. NW	453
15. OW	484
16. SG	8279
17. SH	738 <sup>[7]</sup>
18. SO	4162
19. SZ	1327
20. TG	3455
21. TI	6117
22. UR	676
23. VD	8943 <sup>[8]</sup>
24. VS	3233
25. ZG	1249 <sup>[9]</sup>
26. ZH	11512 <sup>[10]</sup>

Copyright et sources:  
www.badac.ch

graph / carte

## Remarque(s):

- [1]: C-C: Ohne Lehrlinge, Praktikanten, Sozialstellen, Lehrpersonen.
- [2]: C-C: In den Daten 2004 war Personalbestand der Berner Fachhochschule und der Pädagogischen Hochschule Bern noch enthalten, obwohl es sich hierbei nicht um Personal der kantonalen Zentralverwaltung handelt.
- [3]: I-C: ohne Spezialbetriebe. Quelle: <http://www.statistik-bs.ch/tablorama/t18/3/t18.3.03.xls>
- [4]: C-C: Sans enseignement et secteur hospitalier. Le nombre de postes dans le secteur hospitalier est de 2237 (points 66 et 67 de la réponse à la question C1.41c) et environ 3148 enseignants (total 5385). I-C: Total=14988-5385=9603.
- [5]: C-C: Employés et fonctionnaires sur postes votés + apprentis + auxiliaires mensualisés, sans le personnel enseignant et le personnel de la santé et de l'action sociale.
- [6]: C-C: Enger Begriff Zentralverwaltung. Einberechnet nur Mitarbeitende mit mind. 6 Wochenstunden.
- [7]: C-C: ohne Staatskanzlei, Gerichte, Lehrer und Personal des Gesundheitswesens.
- [8]: C-C: Estimations. Nombre d'employés: sans CHUV ni UNIL / avec apprentis et auxiliaires. En EPT: sans CHUV ni UNIL ni auxiliaires / avec apprentis.
- [9]: C-C: ohne Gerichte und Lehrkräfte.
- [10]: C-C: Antwort auf Nachfrage beim Kanton.

## Version(s)

[version pour l'impression](#)  
[version excel pour internet](#)  
[enregistrer au format excel](#)

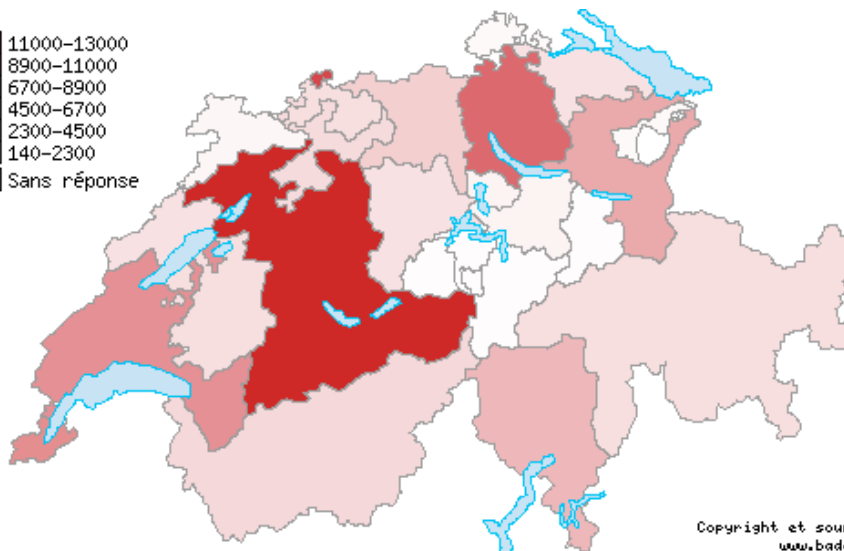

Aussi disponible pour les années suivantes:

2008

**Employés de l'administration centrale cantonale en EPT****Canton**C3.10b - 2008, Nombre d'employés en EPT [[libellé complet](#)]

Tri selon l'ordre alphabétique

1. AG	3603
2. AI	139
3. AR	580
4. BE	13235
5. BL	2613
6. BS	11734.6 <sup>[1]</sup>
7. FR	2496 <sup>[2]</sup>
8. GE	7821
9. GL	405
10. GR	2546
11. JU	907
12. LU	2228
13. NE	2327
14. NW	347
15. OW	371
16. SG	5997
17. SH	676
18. SO	2652.5
19. SZ	1121
20. TG	2300
21. TI	5068
22. UR	532
23. VD	7479
24. VS	2894
25. ZG	1086
26. ZH	9705

Copyright et sources:  
www.badac.ch

graph / carte

Remarque(s):

<sup>[1]</sup>: I-C: ohne Spezialbetriebe. Quelle: <http://www.statistik-bs.ch/tablorama/t18/3/t18.3.02.xls><sup>[2]</sup>: I-C: Nous avons retranché la part de l'enseignement et des hôpitaux (soit 9350-(3148+2237))=3965.**Version(s)**[version pour l'impression](#)[version excel pour internet](#)[enregistrer au format excel](#)

	C3.10e1	C3.10e2	Libellé(s) des questions
	2008	2008	
1. AG	2279 <sup>[1]</sup>	1324	C3.10e1 Employés de l'administration centrale cantonale en EPT (Hommes) [Nombre d'employées en EPT (Hommes)]
2. AI	91	48	C3.10e2 Employés de l'administration centrale cantonale en EPT (femmes) [Nombre - 2008 d'employés en EPT (femmes)]
3. AR	314	266	
4. BE	8530 <sup>[2]</sup>	6979	
5. BL	1607	1006	
6. BS	6501 <sup>[3]</sup>	8631 <sup>[3]</sup>	
7. FR	1588	908	
8. GE	4577 <sup>[4]</sup>	3244	
9. GL	300	234	
10. GR	2340	699	
11. JU	574	333	
12. LU	1472	756	
13. NE	1405	922	
14. NW	235	112	
15. OW	215 <sup>[5]</sup>	146 <sup>[5]</sup>	
16. SG	3298 <sup>[6]</sup>	2699 <sup>[1]</sup>	C-C: Ohne Lehrlinge, Praktikanten, Sozialstellen, Lehrpersonen.
17. SH	507	169 <sup>[2]</sup>	C-C: Zahlen sind nicht auf Vollzeitstellen bezogen (VZS), sondern auf Anzahl Angestellte (Köpfe).
18. SO	1655.3	997.2 <sup>[3]</sup>	I-C: ohne Spezialbetriebe. Quelle: <a href="http://www.statistik-bs.ch/tablorama/t18/3/t18.3.02.xls">http://www.statistik-bs.ch/tablorama/t18/3/t18.3.02.xls</a>
19. SZ	636	485	
20. TG	1978	1477 <sup>[4]</sup>	C-C: Employés et fonctionnaires sur postes votés + apprentis + auxiliaires mensualisés, sans le personnel enseignant et le personnel de la santé et de l'action sociale.
21. TI	3005	2063	
22. UR	499	177	
23. VD	4144 <sup>[7]</sup>	3335 <sup>[5]</sup>	C-C: Antwort auf Nachfrage beim Kanton.
24. VS	2005	889 <sup>[6]</sup>	C-C: inkl. Berufs- und Mittelschulen, exkl. selbständig öffentlich-rechtliche Anstalten.
25. ZG	680	406 <sup>[7]</sup>	C-C: Estimations (sans CHUV ni UNIL ni auxiliaires / avec apprentis).
26. ZH	- <sup>[8]</sup> <sup>[9]</sup>	- <sup>[8]</sup> <sup>[8]</sup>	Sans réponse
Som. <sup>[10]</sup>	50435.3	38305.2 <sup>[9]</sup>	C-C: Anzahl Anstellungen nach Geschlecht möglich, Anzahl VZS ohne zusätzliche Aufwendungen nicht.
Moy. <sup>[10]</sup>	2017.41	1532.21 <sup>[10]</sup>	Lors de regroupement d'unités territoriales (p ex. regroupement de cantons selon la langue majoritaire ou de plusieurs villes par agglomération), les calculs réalisés avec les fonctions mathématiques et statistiques se basent sur les résultats agrégés.
Min. <sup>[10]</sup>	91	48	
Max. <sup>[10]</sup>	8530	8631	

**Fonctions mathématiques**

+

**Fonctions statistiques**

Som.
  Moy.
  Méd.
  E-type
  Min.
  Max.

**Graphiques**

**Histogramme(s)**
 de  à

**Graph2D**
 et

**Remarque(s)**

C-C: Ohne Lehrlinge, Praktikanten, Sozialstellen, Lehrpersonen.

C-C: Zahlen sind nicht auf Vollzeitstellen bezogen (VZS), sondern auf Anzahl Angestellte (Köpfe).

I-C: ohne Spezialbetriebe. Quelle: <http://www.statistik-bs.ch/tablorama/t18/3/t18.3.02.xls>

C-C: Employés et fonctionnaires sur postes votés + apprentis + auxiliaires mensualisés, sans le personnel enseignant et le personnel de la santé et de l'action sociale.

C-C: Antwort auf Nachfrage beim Kanton.

C-C: inkl. Berufs- und Mittelschulen, exkl. selbständig öffentlich-rechtliche Anstalten.

C-C: Estimations (sans CHUV ni UNIL ni auxiliaires / avec apprentis).

Sans réponse

C-C: Anzahl Anstellungen nach Geschlecht möglich, Anzahl VZS ohne zusätzliche Aufwendungen nicht.

Lors de regroupement d'unités territoriales (p ex. regroupement de cantons selon la langue majoritaire ou de plusieurs villes par agglomération), les calculs réalisés avec les fonctions mathématiques et statistiques se basent sur les résultats agrégés.

**Version(s)**

- version pour l'impression
- version excel pour internet
- enregistrer au format excel

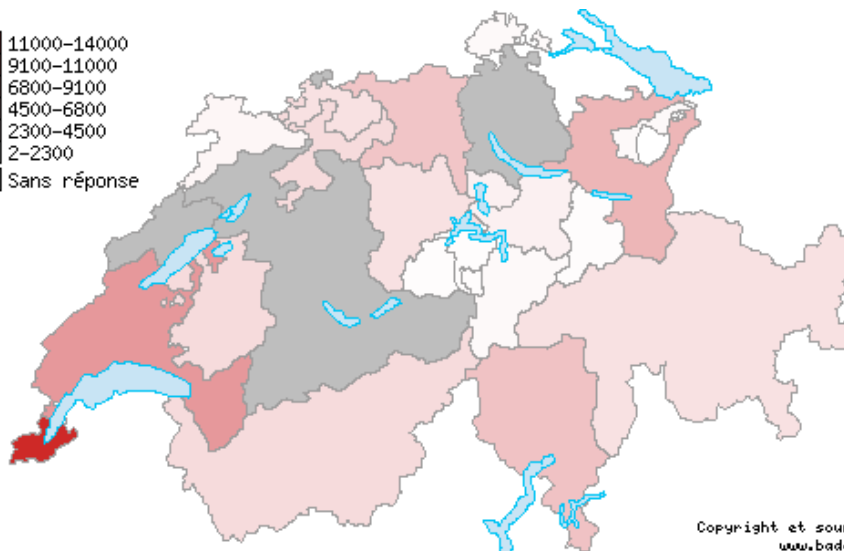

Aussi disponible pour les années suivantes:

2008

**Nombre de postes autorisés en EPT**C3.10g - 2008, Nombre de postes autorisés en EPT [[libellé complet](#)]

Tri selon l'ordre alphabétique

1. AG	4248 <sup>[1]</sup>
2. AI	139
3. AR	446
4. BE	- <sup>[2]</sup>
5. BL	2320
6. BS	- <sup>[2]</sup>
7. FR	2726
8. GE	13629
9. GL	381
10. GR	2167
11. JU	790 <sup>[3]</sup>
12. LU	2228
13. NE	- <sup>[2]</sup> <sup>[4]</sup>
14. NW	347
15. OW	375
16. SG	5231
17. SH	618 <sup>[5]</sup>
18. SO	2652.5
19. SZ	1110
20. TG	2 <sup>[6]</sup>
21. TI	4380
22. UR	532
23. VD	7180 <sup>[7]</sup>
24. VS	2622
25. ZG	1086 <sup>[8]</sup>
26. ZH	- <sup>[2]</sup> <sup>[9]</sup>

Copyright et sources:  
www.badac.ch

graph / carte

**Remarque(s):**

- <sup>[1]</sup>: C-C: Angabe mit Lehrlingen, Praktikanten, Sozialstellen. Anzahl mit Lehrpersonen: 10603.  
<sup>[2]</sup>: Sans réponse  
<sup>[3]</sup>: C-C: sans apprentis et stagiaires.  
<sup>[4]</sup>: C-C: Tous les postes sont autorisés.  
<sup>[5]</sup>: C-C: ohne Staatskanzlei, Gerichte, Lehrer und Personal des Gesundheitswesens.  
<sup>[6]</sup>: I-C: Um zu verifizieren.  
<sup>[7]</sup>: C-C: Estimation. Nombre inférieur à la réponse 3.10b car les apprentis ne sont pas inclus dans les postes autorisés).  
<sup>[8]</sup>: C-C: ohne Gerichte und Lehrpersonal.  
<sup>[9]</sup>: C-C: Müsste speziell erhoben werden. Aufwand zu hoch.

**Version(s)**

[version pour l'impression](#)  
[version excel pour internet](#)  
[enregistrer au format excel](#)

	C3.20a1 2008	C3.20a2 2008	C3.20a3 2008	C3.20a4 2008	C3.20a5 2008	C3.20a6 2008	Libellé(s) des questions
1. AG	0 <sup>[1]</sup>	3911	0 <sup>[3]</sup>	- [2]	178	159	C3.20a1 Effectif selon un engagement de droit public classique [a] Engagement de droit public classique (EPT)
2. AI	0	129	0	- [2]	10	- [2]	C3.20a2 Effectif selon un engagement de droit public par contrat [b] Engagement de droit public par contrat (EPT)
3. AR	120	392	30	8	30	0	C3.20a3 Effectif selon un engagement de droit privé [c] Engagement de droit privé
4. BE	- [2]	- [2]	- [2]	- [2]	651	- [2]	- 2008 (EPT)
5. BL	- [2]	- [2]	- [2]	- [2]	- [2]	- [2]	C3.20a4 Effectif selon un statut d'auxiliaire [d] Auxiliaires (EPT)
6. BS	- [2]	- [2]	- [2]	- [2]	- [2]	- [2]	- 2008
7. FR	0	9350	0	123	291	109 <sup>[8]</sup>	C3.20a5 Effectif selon un statut d'apprenti [e] Apprentis (EPT)
8. GE	7358	0	0	279 <sup>[7]</sup>	184	- [2]	C3.20a6 Effectif selon un autre statut [f] Autre (EPT)
9. GL	1	397	25	53	24	34	- 2008
10. GR	0 <sup>[3]</sup>	2796	0 <sup>[3]</sup>	118	88	37	
11. JU	424	325	0	36	105	17	<b>Fonctions mathématiques</b>
12. LU	2138	6	0 <sup>[3]</sup>	8	77	- [2]	choisir... + choisir... ajouter vider
13. NE	2040	0	203	0	84	0	
14. NW	0	332	0	0	15	0	<b>Fonctions statistiques</b>
15. OW	30	323	2	0	14	2	<input checked="" type="checkbox"/> Som. <input checked="" type="checkbox"/> Moy. <input type="checkbox"/> Méd. <input type="checkbox"/> E-type <input checked="" type="checkbox"/> Min. <input checked="" type="checkbox"/> Max. afficher
16. SG	5827	0 <sup>[3]</sup>	0 <sup>[3]</sup>	0 <sup>[3]</sup>	170	0 <sup>[9]</sup>	
17. SH	0 <sup>[3]</sup>	618	0 <sup>[3]</sup>	13	45	0 <sup>[3]</sup>	<b>Graphiques</b>
18. SO	6	2499.5	0 <sup>[3]</sup>	0 <sup>[3]</sup>	147	0 <sup>[3]</sup>	Histogramme(s) bars de C3.20a1 2008 à C3.20a6 2008
19. SZ	5	1076	0 <sup>[3]</sup>	10	30	0 <sup>[3]</sup>	Graph2D C3.20a1 2008 et C3.20a2 2008
20. TG	2300	0 <sup>[3]</sup>	0 <sup>[3]</sup>	62	90	0 <sup>[3]</sup>	
21. TI	4169	0	0	781	117	1 <sup>[10]</sup>	<b>Remarque(s)</b>
22. UR	0 <sup>[3]</sup>	497	0	0 <sup>[3]</sup>	35	0 <sup>[3]</sup>	<sup>[1]</sup> C-C: Missing ersetzt durch '0'. Bewilligte Stellen.
23. VD	- [2] <sup>[4]</sup>	- [2]	- [2]	- [2]	- [2]	- [2]	<sup>[2]</sup> Sans réponse
24. VS	2514	0 <sup>[6]</sup>	0 <sup>[3]</sup>	228	151	0 <sup>[4]</sup>	<sup>[3]</sup> I-C: Missing ersetzt durch '0'.
25. ZG	1 <sup>[5]</sup>	1085	139	88	41	0	<sup>[4]</sup> C-C: L'essentiel des engagements sont de droit public par contrat. Les distinctions proposées sont difficilement quantifiables.
26. ZH	- [2]	- [2]	- [2]	- [2]	- [2]	- [2]	<sup>[5]</sup> C-C: Klassisch öffentlich-rechtlich ist nur noch der Landschreiber angestellt. Aushilfen und Lehrlinge sind privatrechtlich angestellt.
Som. <sup>[11]</sup>	26933	23736.5	399	1807	2577	359	<sup>[6]</sup> I-C: missing remplacé par '0'.
Moy. <sup>[11]</sup>	1282.52	1130.31	19	95.11	117.14	19.94	<sup>[7]</sup> C-C: Auxiliaires mensualisés.
Min. <sup>[11]</sup>	0	0	0	0	10	0	<sup>[8]</sup> I-C: stagiaires.
Max. <sup>[11]</sup>	7358	9350	203	781	651	159	<sup>[9]</sup> I-C: missing ersetzt durch '0'.
							<sup>[10]</sup> C-C: Réponse suite à une relance auprès du canton.
							<sup>[11]</sup> Lors de regroupement d'unités territoriales (p ex. regroupement de cantons selon la langue majoritaire ou de plusieurs villes par agglomération), les calculs réalisés avec les fonctions mathématiques et statistiques se basent sur les résultats agrégés.

**Version(s)**

- [version pour l'impression](#)
- [version excel pour internet](#)
- [enregistrer au format excel](#)

Aussi disponible pour les années suivantes:

2008

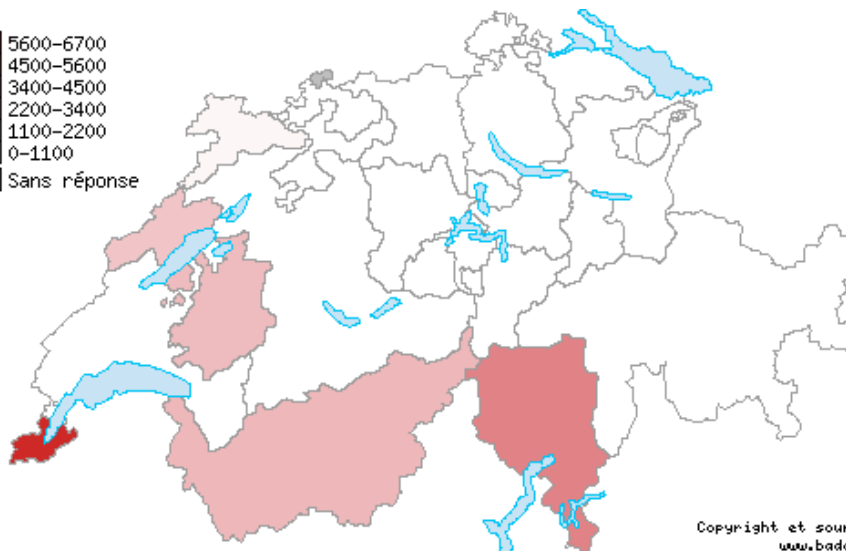
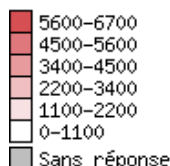
**Nombre d'employés en EPT possédant encore un statut de droit public classique**

C3.20g - 2008, Nombre d'employés en EPT possédant encore un statut de droit public classique [libellé complet]

**Canton**

Tri selon l'ordre alphabétique

1. AG	0
2. AI	0
3. AR	0
4. BE	0
5. BL	4
6. BS	- [1]
7. FR	2403 [2]
8. GE	6721 [3]
9. GL	1
10. GR	0
11. JU	424
12. LU	0
13. NE	2040
14. NW	0
15. OW	0
16. SG	0
17. SH	0
18. SO	6
19. SZ	5
20. TG	0
21. TI	4169
22. UR	0
23. VD	0 [4]
24. VS	2514
25. ZG	0
26. ZH	0

Copyright et sources:  
www.badac.ch

graph / carte

**Remarque(s):**

[1]: Sans réponse

[2]: C-C: La notion de statut « classique » de fonctionnaire ne protège toutefois pas les collaborateurs contre un licenciement ordinaire qui peut intervenir en tout temps, moyennant le respect d'une procédure.

[3]: C-C: Fonctionnaires sur postes votés.

[4]: C-C: Le statut de fonctionnaire n'existe plus.

**Version(s)**[version pour l'impression](#)[version excel pour internet](#)[enregistrer au format excel](#)

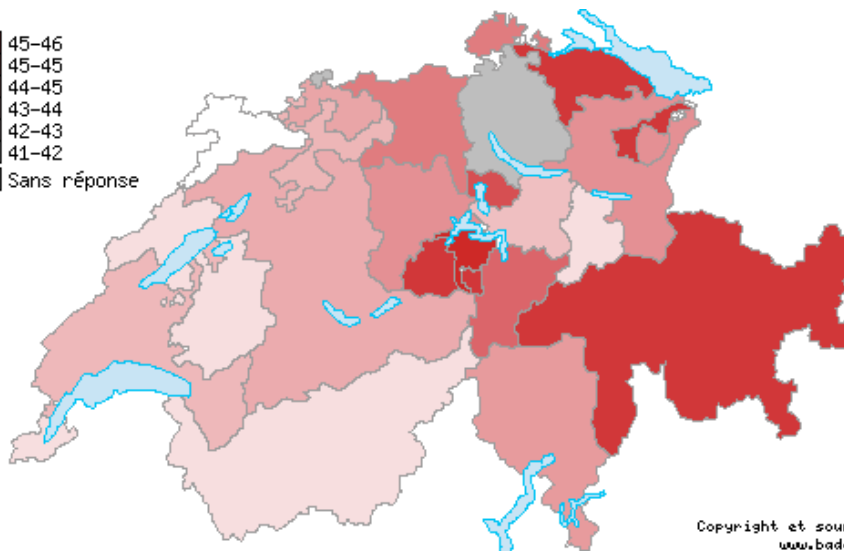
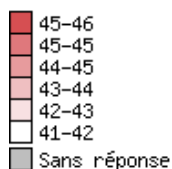


Aussi disponible pour les années suivantes:

2008

**Âge moyen des employés**C3.21 - 2008, Âge moyen des employés [[libellé complet](#)]  
Tri selon l'ordre alphabétique

1. AG	44.50
2. AI	44
3. AR	46
4. BE	43.3
5. BL	43.5
6. BS	- [1]
7. FR	42
8. GE	42 [2]
9. GL	42
10. GR	46
11. JU	41 [3]
12. LU	44
13. NE	42
14. NW	46.3
15. OW	46
16. SG	44
17. SH	44.5
18. SO	43.1
19. SZ	42.8
20. TG	46
21. TI	43.7
22. UR	45
23. VD	43 [4]
24. VS	42
25. ZG	45.5
26. ZH	- [1] [5]

Copyright et sources:  
www.badac.ch

graph / carte

## Remarque(s):

[1]: Sans réponse

[2]: C-C: Chiffres non-arrondis: Total: 42,11 Hommes: 43,67 Femmes: 40,45.

[3]: C-C: y compris apprentis et stagiaires.

[4]: C-C: Estimations (sans CHUV ni UNIL ni auxiliaires / avec apprentis).

[5]: C-C: Über gesamten Kanton lieferbar, aber nicht heruntergebrochen auf kantonale Zentralverwaltung.

**Version(s)**[version pour l'impression](#)[version excel pour internet](#)[enregistrer au format excel](#)

	C3.21g 2008	C3.21h 2008
1. AG	46	42.43
2. AI	46	38
3. AR	48	44
4. BE	45.2	41.2
5. BL	44.1	42.9
6. BS	- [1]	- [1]
7. FR	43	40
8. GE	44	40
9. GL	46	35
10. GR	47	42
11. JU	44	38
12. LU	45	42
13. NE	43	40
14. NW	48.5	44.2
15. OW	50	40
16. SG	45	42
17. SH	- [1]	- [1]
18. SO	44.5	41.5
19. SZ	45.4	44.2
20. TG	47	45
21. TI	44	42
22. UR	48	35
23. VD	44	41
24. VS	44	39
25. ZG	47.8	46
26. ZH	- [1]	- [1]
Som. <sup>[2]</sup>	1049.5	945.43
Moy. <sup>[2]</sup>	45.63	41.11
Min. <sup>[2]</sup>	43	35
Max. <sup>[2]</sup>	50	46

**Libellé(s) des questions**

C3.21g Âge moyen des employés (Hommes) [Hommes]  
- 2008  
C3.21h Âge moyen des employés (Femmes) [Femmes]  
- 2008

**Fonctions mathématiques**

choisir... + choisir... ajouter vider

**Fonctions statistiques**

Som.  Moy.  Méd.  E-type  Min.  Max. afficher

**Graphiques**

Histogramme(s) bars de C3.21g 2008 à C3.21h 2008

Graph2D C3.21g 2008 et C3.21h 2008

**Remarque(s)**

[1] Sans réponse

[2] Lors de regroupement d'unités territoriales (p ex. regroupement de cantons selon la langue majoritaire ou de plusieurs villes par agglomération), les calculs réalisés avec les fonctions mathématiques et statistiques se basent sur les résultats agrégés.

**Version(s)**

version pour l'impression  
version excel pour internet  
enregistrer au format excel

	C3.21a1	C3.21a2	C3.21a3	Libellé(s) des questions
	2008	2008	2008	
1. AG	360 <sup>[1]</sup>	2340 <sup>[1]</sup>	903 <sup>[1]</sup>	C3.21a1 Nombre d'employés de moins de 30 ans (en EPT) [Nombre d'employés de moins de 30 ans (en EPT)]
2. AI	25	95	19	C3.21a2 Nombre d'employés de 30 à 55 ans (EPT) [Nombre d'employés de 30 à 55 ans - 2008 (en EPT)]
3. AR	70	403	107	C3.21a3 Nombre d'employés de plus de 55 ans (en EPT) [Nombre d'employés de plus de 55 ans - 2008 (en EPT)]
4. BE	2384	8219	2632	
5. BL	366	1855	392	
6. BS	1485 <sup>[2]</sup>	12179 <sup>[2]</sup>	3181 <sup>[2]</sup>	<b>Fonctions mathématiques</b>
7. FR	1807	6423	1120	<input type="text" value="choisir..."/> <input type="button" value="+"/> <input type="text" value="choisir..."/> <input type="button" value="ajouter"/> <input type="button" value="vider"/>
8. GE	709	5654	995	
9. GL	100	284	150	<b>Fonctions statistiques</b>
10. GR	154	1469	516	<input checked="" type="checkbox"/> Som. <input checked="" type="checkbox"/> Moy. <input type="checkbox"/> Méd. <input type="checkbox"/> E-type <input checked="" type="checkbox"/> Min. <input checked="" type="checkbox"/> Max. <input type="button" value="afficher"/>
11. JU	188	602	117	
12. LU	300	1553	374	<b>Graphiques</b>
13. NE	359	1685	283	Histogramme(s) <input type="text" value="bars"/> de <input type="text" value="C3.21a1 2008"/> à <input type="text" value="C3.21a3 2008"/>
14. NW	46	232	69	Graph2D <input type="text" value="C3.21a1 2008"/> et <input type="text" value="C3.21a2 2008"/>
15. OW	38	244	89	
16. SG	1075 <sup>[3]</sup>	5789 <sup>[3]</sup>	1415 <sup>[3]</sup>	<b>Remarque(s)</b>
17. SH	98 <sup>[3]</sup>	500 <sup>[3]</sup>	140 <sup>[3]</sup>	C-C: Antwort auf Nachfrage beim Kanton.
18. SO	512.4	1870.4	613.8 <sup>[1]</sup>	I-C: Quelle: <a href="http://www.statistik-bs.ch/tablorama/t18/3/t18.3.03.xls">http://www.statistik-bs.ch/tablorama/t18/3/t18.3.03.xls</a>
19. SZ	123	818	180 <sup>[2]</sup>	C-C: Anzahl Angestellte.
20. TG	370	2444	646 <sup>[3]</sup>	I-C: Anzahl Angestellte.
21. TI	535	3844	689 <sup>[4]</sup>	C-C: Estimations (sans CHUV ni UNIL ni auxiliaires / avec apprentis).
22. UR	102 <sup>[4]</sup>	426 <sup>[4]</sup>	148 <sup>[4]</sup>	Sans réponse
23. VD	1213 <sup>[5]</sup>	5116	1150 <sup>[7]</sup>	C-C: Über gesamten Kanton lieferbar, aber nicht heruntergebrochen auf kantonale Zentralverwaltung.
24. VS	449	1987	459	
25. ZG	88	809	189 <sup>[8]</sup>	Lors de regroupement d'unités territoriales (p ex. regroupement de cantons selon la langue majoritaire ou de plusieurs villes par agglomération), les calculs réalisés avec les fonctions mathématiques et statistiques se basent sur les résultats agrégés.
26. ZH	- <sup>[6]</sup> <sup>[7]</sup>	- <sup>[6]</sup>	- <sup>[6]</sup>	
Som. <sup>[8]</sup>	12956.4	66840.4	16576.8	
Moy. <sup>[8]</sup>	518.26	2673.62	663.07	
Min. <sup>[8]</sup>	25	95	19	<b>Version(s)</b>
Max. <sup>[8]</sup>	2384	12179	3181	version pour l'impression version excel pour internet enregistrer au format excel

**C3.21d1 C3.21d2 C3.21d3 Libellé(s) des questions**

	2008	2008	2008	Libellé(s) des questions
1. AG	432 <sup>[1]</sup>	1430 <sup>[1]</sup>	1739 <sup>[1]</sup>	C3.21d1 Nombre d'employés avec moins de 2 ans d'expérience (en EPT) [Nombre d'employés avec moins de 2 ans d'ancienneté (en EPT)]
2. AI	14 <sup>[2]</sup>	55	60	C3.21d2 Nombre d'employés avec 2 à 10 ans d'expérience (en EPT) [Nombre d'employés avec 2 à 10 ans d'ancienneté (en EPT)]
3. AR	116	232	232	C3.21d3 Nombre d'employés avec plus de 10 ans d'expérience (en EPT) [Nombre d'employés avec plus de 10 ans d'ancienneté (en EPT)]
4. BE	2848	4513	5874	
5. BL	784	1646	183	

**Fonctions mathématiques**

7. FR	1748	3844	3758	<input type="text" value="choisir..."/> <input type="button" value="+"/> <input type="text" value="choisir..."/> <input type="button" value="ajouter"/> <input type="button" value="vider"/>
8. GE	609	3478	3271	

**Fonctions statistiques**

10. GR	221	613	1302	<input checked="" type="checkbox"/> Som. <input checked="" type="checkbox"/> Moy. <input type="checkbox"/> Méd. <input type="checkbox"/> E-type <input checked="" type="checkbox"/> Min. <input checked="" type="checkbox"/> Max. <input type="button" value="afficher"/>
11. JU	90 <sup>[4]</sup>	300	400	

**Graphiques**

13. NE	483	997	847	Histogramme(s) <input type="text" value="bars"/> de <input type="text" value="C3.21d1 2008"/> à <input type="text" value="C3.21d3 2008"/>
14. NW	42	140	165	Graph2D <input type="text" value="C3.21d1 2008"/> et <input type="text" value="C3.21d2 2008"/>

15. OW	72	141	158
16. SG	1317 <sup>[5]</sup>	3032 <sup>[12]</sup>	2986 <sup>[12]</sup>

**Remarque(s)**

17. SH	102	280	356	<sup>[1]</sup> C-C: Antwort auf Nachfrage beim Kanton.
18. SO	410.7	1087.4	1498.5	<sup>[2]</sup> C-C: ohne die 10 Lehrlinge.
19. SZ	213	471	437	<sup>[3]</sup> I-C: Bis 3 Jahren. Quelle: <a href="http://www.statistik-bs.ch/tablorama/t18/3/t18.3.03.xls">http://www.statistik-bs.ch/tablorama/t18/3/t18.3.03.xls</a>
20. TG	290	1481	1689	<sup>[4]</sup> C-C: Estimations.
21. TI	439	1775	2854	<sup>[5]</sup> C-C: Anzahl Angestellte. Dienstalter im Personalinformationssystem nicht vollständig vorhanden.
22. UR	20 <sup>[6]</sup>	135 <sup>[6]</sup>	521 <sup>[6]</sup>	<sup>[6]</sup> I-C: Anzahl Angestellte.
23. VD	1893 <sup>[7]</sup>	2546	3040	<sup>[7]</sup> C-C: Estimations (sans CHUV ni UNIL ni auxiliaires / avec magistrats, apprentis).
24. VS	379 <sup>[8]</sup>	962 <sup>[8]</sup>	1553 <sup>[8]</sup>	<sup>[8]</sup> C-C: Réponse suite à une relance auprès du canton.
25. ZG	315	276	495	<sup>[9]</sup> Sans réponse
26. ZH	- <sup>[9]</sup> <sup>[10]</sup>	- <sup>[9]</sup>	- <sup>[9]</sup>	<sup>[10]</sup> C-C: Über gesamten Kanton lieferbar, aber nicht heruntergebrochen auf kantonale Zentralverwaltung.
Som. <sup>[14]</sup>	16988.7	35543.4	42764.5	<sup>[11]</sup> I-C: 4 bis 10 Jahren. Quelle: <a href="http://www.statistik-bs.ch/tablorama/t18/3/t18.3.03.xls">http://www.statistik-bs.ch/tablorama/t18/3/t18.3.03.xls</a>
Moy. <sup>[14]</sup>	679.55	1421.74	1710.58	<sup>[12]</sup> C-C: Anzahl Angestellte.
Min. <sup>[14]</sup>	14	55	60	<sup>[13]</sup> I-C: Quelle: <a href="http://www.statistik-bs.ch/tablorama/t18/3/t18.3.03.xls">http://www.statistik-bs.ch/tablorama/t18/3/t18.3.03.xls</a>
Max. <sup>[14]</sup>	3597	5016	8232	<sup>[14]</sup> Lors de regroupement d'unités territoriales (p ex. regroupement de cantons selon la langue majoritaire ou de plusieurs villes par agglomération), les calculs réalisés avec les fonctions mathématiques et statistiques se basent sur les résultats agrégés.

**Version(s)**

- [version pour l'impression](#)
- [version excel pour internet](#)
- [enregistrer au format excel](#)

**C3.27a C3.27b C3.27c Libellé(s) des questions**

	2008	2008	2008	Libellé(s) des questions
1. AG	- [1][2]	- [1]	- [1]	C3.27a Niveau de formation: Degré tertiaire (universitaire + HES) (en EPT) [Degré tertiaire (universitaire + HES) (en EPT)]
2. AI	26 <sup>[3]</sup>	78	25	C3.27b Niveau de formation: Degré secondaire II (en EPT) [Degré secondaire II (en - 2008 EPT)]
3. AR	174	174	232	C3.27c Niveau de formation: Ecole obligatoire (en EPT) [Ecole obligatoire (EPT)]
4. BE	- [1][4]	- [1]	- [1]	- 2008
5. BL	- [1]	- [1]	- [1]	
6. BS	- [1]	- [1]	- [1]	<b>Fonctions mathématiques</b>
7. FR	- [1][5]	- [1]	- [1]	<div style="display: flex; align-items: center; gap: 5px;"> <span>choisir...</span> <span>+</span> <span>choisir...</span> <span>ajouter</span> <span>vider</span> </div>
8. GE	- [1][6]	-	-	
9. GL	100	284	150	<b>Fonctions statistiques</b>
10. GR	1000	1446	100	<input checked="" type="checkbox"/> Som. <input checked="" type="checkbox"/> Moy. <input type="checkbox"/> Méd. <input type="checkbox"/> E-type <input checked="" type="checkbox"/> Min. <input checked="" type="checkbox"/> Max. <span>afficher</span>
11. JU	90 <sup>[7]</sup>	600	100	<b>Graphiques</b>
12. LU	750	1400	100	Histogramme(s) <span>bars</span> de <span>C3.27a 2008</span> à <span>C3.27c 2008</span> Graph2D <span>C3.27a 2008</span> et <span>C3.27b 2008</span>
13. NE	- [1][8]	- [1]	- [1]	
14. NW	74	240	33	
15. OW	55	20	296	
16. SG	- [1][9]	- [1]	- [1]	<b>Remarque(s)</b>
17. SH	- [1][10]	- [1]	- [1]	[1] Sans réponse
18. SO	- [1][11]	- [1]	- [1]	[2] C-C: keine Daten vorhanden. [3] C-C: ohne die 10 Lehrlinge.
19. SZ	450	650	21	[4] C-C: keine Angaben verfügbar.
20. TG	1200	2200	55	[5] C-C: l'information n'est pas connue de manière centralisée.
21. TI	989	1544	2535	[6] C-C: Pas disponible. I-C: 'missing' au lieu de '0'.
22. UR	130 <sup>[12]</sup>	481 <sup>[12]</sup>	65 <sup>[12]</sup>	[7] C-C: estimations. [8] C-C: Données impossibles à fournir.
23. VD	- [1][13]	- [1]	- [1]	[9] C-C: keine Angaben möglich. [10] C-C: keine verlässliche Angabe möglich.
24. VS	1127	1768	0	[11] C-C: Daten werden nicht geführt.
25. ZG	300 <sup>[14]</sup>	706	80	[12] I-C: Anzahl Angestellte. [13] C-C: Information non disponible.
26. ZH	- [1][15]	- [1]	- [1]	[14] C-C: Schätzung.
Som. <sup>[17]</sup>	6465	11591	3792	[15] C-C: Wird im Kantons Zürich nicht erfasst.
Moy. <sup>[17]</sup>	461.79	827.93	270.86	[16] I-C: 'missing' au lieu de '0'.
Min. <sup>[17]</sup>	0	0	0	[17] Lors de regroupement d'unités territoriales (p ex. regroupement de cantons selon la langue majoritaire ou de plusieurs villes par agglomération), les calculs réalisés avec les fonctions mathématiques et statistiques se basent sur les résultats agrégés.
Max. <sup>[17]</sup>	1200	2200	2535	

**Version(s)**

- version pour l'impression
- version excel pour internet
- enregistrer au format excel

	C3.28a 2008	C3.28b 2008	c3.28c 2008	C3.28d 2008	C3.28e 2008	C3.28f 2008	Libellé(s) des questions
1. AG	52 <sup>[1]</sup>	223 <sup>[1]</sup>	291 <sup>[1]</sup>	3037 <sup>[1]</sup>	0	0	C3.28a Profession: Cadres supérieurs (EPT) [Cadres supérieurs (EPT) ] - 2008
2. AI	13	8	51	35	13	19	C3.28b Prof. intellectuelles et scientifiques (EPT) [Prof. intellectuelle et scientifique - 2008 (EPT) ]
3. AR	60	50	30	320	0	120	c3.28c Professions intermédiaires (EPT) [Professions intermédiaires (EPT) ] - 2008
4. BE	- [2][3]	- [2]	- [2]	- [2]	- [2]	- [2]	C3.28d Profession: Employés de type administratif (EPT) [Employés de type - 2008 administratif (EPT)]
5. BL	- [2]	- [2]	- [2]	- [2]	- [2]	- [2]	C3.28e Profession: Personnel des services et de vente (EPT) [ Personnel des services - 2008 et de vente (EPT)]
6. BS	- [2]	- [2]	- [2]	- [2]	- [2]	- [2]	C3.28f Profession: Sans indications, ne sait pas (EPT) [Sans indications, ne sait pas - 2008 (EPT)]
7. FR	- [2][4]	- [2]	- [2]	- [2]	- [2]	- [2]	
8. GE	803 <sup>[5]</sup>	- [2]	- [2]	- [2]	- [2]	- [2]	
9. GL	23	87	90	223	0 <sup>[16]</sup>	111	
10. GR	554	500	492	1000	0 <sup>[16]</sup>	0 <sup>[16]</sup>	
11. JU	100 <sup>[6]</sup>	100	200	300	0	90	<b>Fonctions mathématiques</b>
12. LU	200	600	500	350	0	600	choisir... + choisir... ajouter vider
13. NE	- [2][7]	- [2]	- [2]	- [2]	- [2]	- [2]	
14. NW	26	59	60	150	44	8	<b>Fonctions statistiques</b>
15. OW	28	98	70	150	0	25	<input checked="" type="checkbox"/> Som. <input checked="" type="checkbox"/> Moy. <input type="checkbox"/> Méd. <input type="checkbox"/> E-type <input checked="" type="checkbox"/> Min. <input checked="" type="checkbox"/> Max. afficher
16. SG	- [2][8]	- [2]	- [2]	- [2]	- [2]	- [2]	
17. SH	- [2][9]	- [2]	- [2]	- [2]	- [2]	- [2]	<b>Graphiques</b>
18. SO	- [2][10]	- [2]	- [2]	- [2]	- [2]	- [2]	Histogramme(s) bars de C3.28a 2008 à C3.28f 2008 Graph2D C3.28a 2008 et C3.28b 2008
19. SZ	85	36	0 <sup>[16]</sup>	750	0 <sup>[16]</sup>	250	
20. TG	101 <sup>[11]</sup>	- [2]	- [2]	- [2]	- [2]	0 <sup>[16]</sup>	<b>Remarque(s)</b>
21. TI	339	869	1713	859	965	323 <sup>[1]</sup>	C-C: Antwort auf Nachfrage beim Kanton.
22. UR	40 <sup>[12]</sup>	40 <sup>[12]</sup>	356 <sup>[12]</sup>	240 <sup>[12]</sup>	0 <sup>[16]</sup>	0 <sup>[16]</sup>	Sans réponse
23. VD	- [2][13]	- [2]	- [2]	- [2]	- [2]	- [2]	C-C: Unterscheidung schwierig (z. B. kein einheitlicher Kaderbegriff).
24. VS	160	562	1850	321	0	0 <sup>[5]</sup>	C-C: il n'est pas possible de fournir ces informations.
25. ZG	100 <sup>[14]</sup>	200	- [2]	- [2]	0	786	C-C: Cadres supérieurs, personnel des classes 23 (classe MAX) et supérieures.
26. ZH	- [2][15]	- [2]	- [2]	- [2]	- [2]	- [2]	C-C: estimations.
Som. <sup>[17]</sup>	2684	3432	5703	7735	1022	2332 <sup>[8]</sup>	C-C: Données impossibles à fournir.
Moy. <sup>[17]</sup>	167.75	245.14	438.69	595	73	155.47 <sup>[9]</sup>	C-C: keine Angaben möglich.
Min. <sup>[17]</sup>	13	8	0	35	0	0 <sup>[10]</sup>	C-C: keine Daten vorhanden.
Max. <sup>[17]</sup>	803	869	1850	3037	965	786 <sup>[11]</sup>	C-C: Daten werden nicht geführt.
							C-C: Aufteilung nach diesem Raster nicht möglich.
							I-C: Anzahl Angestellte.
							C-C: Information non disponible.
							C-C: Schätzung.
							C-C: Müsste speziell erhoben werden. Aufwand zu hoch.
							I-C: missing durch '0' ersetzt.
							Lors de regroupement d'unités territoriales (p ex. regroupement de cantons selon la langue majoritaire ou de plusieurs villes par agglomération), les calculs réalisés avec les fonctions mathématiques et statistiques se basent sur les résultats agrégés.

**Version(s)**

- [version pour l'impression](#)
- [version excel pour internet](#)
- [enregistrer au format excel](#)

Aussi disponible pour les années suivantes:

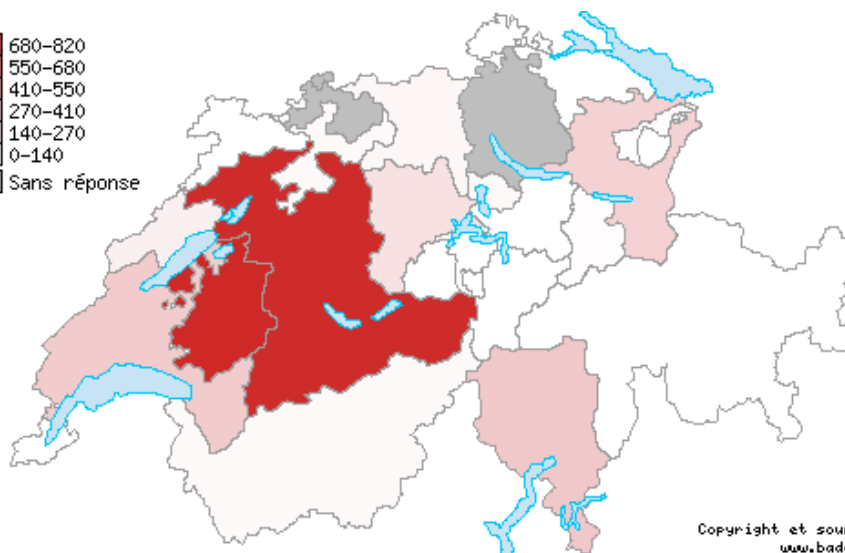

2008

**Nombre de postes créés (en EPT)**

C3.22aa - 2008, Nombre de postes créés (en EPT) [libellé complet]

Tri selon l'ordre alphabétique

1. AG	48
2. AI	1.6
3. AR	16
4. BE	810 [1]
5. BL	- [2]
6. BS	- [2]
7. FR	821.52 [3]
8. GE	0
9. GL	23.8
10. GR	9
11. JU	4.82
12. LU	142
13. NE	75 [4]
14. NW	7.8
15. OW	6
16. SG	203.5 [5]
17. SH	8.6
18. SO	30
19. SZ	5
20. TG	3
21. TI	245
22. UR	0
23. VD	226 [6]
24. VS	29
25. ZG	39
26. ZH	- [2] [7]

Copyright et sources:  
www.badac.ch

graph / carte

**Remarque(s):**

[1]: C-C: Davon rund 620 VZS aufgrund der Integration der Stadtpolizei Bern in die Kantonspolizei.

[2]: Sans réponse

[3]: C-C: forte augmentation due à la reprise des hôpitaux (+745.4).

[4]: C-C: Chiffre approximatif.

[5]: C-C: Vom Parlament genehmigte neue Stellen.

[6]: C-C: Estimations.

[7]: C-C: Müsste speziell erhoben werden. Aufwand zu hoch.

**Version(s)**[version pour l'impression](#)[version excel pour internet](#)[enregistrer au format excel](#)

Aussi disponible pour les années suivantes:

**Nombre de postes supprimés (en EPT)**

**Canton** C3.22ab - 2008, Nombre de postes supprimés en EPT [libellé complet]  
Tri selon l'ordre alphabétique

1. AG	0
2. AI	0
3. AR	0
4. BE	- [1]
5. BL	- [1]
6. BS	- [1]
7. FR	25
8. GE	8 [2]
9. GL	22.15
10. GR	5
11. JU	5.83
12. LU	0
13. NE	45 [3]
14. NW	0
15. OW	30
16. SG	- [1] [4]
17. SH	1.3
18. SO	0
19. SZ	0
20. TG	0 [5]
21. TI	218
22. UR	0
23. VD	62 [6]
24. VS	0
25. ZG	0
26. ZH	- [1] [7]



Copyright et sources:  
www.badac.ch

graph / carte

Remarque(s):

- [1]: Sans réponse
- [2]: C-C: voir annexe.
- [3]: C-C: Chiffre approximatif. Dans la notion de postes supprimés, nous n'avons pas tenu compte des départs naturels, retraites, etc.
- [4]: C-C: Keine Angaben möglich.
- [5]: C-C: Gesamtverwaltung 0, in einzelnen Bereichen ja.
- [6]: C-C: Estimations.
- [7]: C-C: Müsste speziell erhoben werden. Aufwand zu hoch.

**Version(s)**

- [version pour l'impression](#)
- [version excel pour internet](#)
- [enregistrer au format excel](#)



Aussi disponible pour les années suivantes:

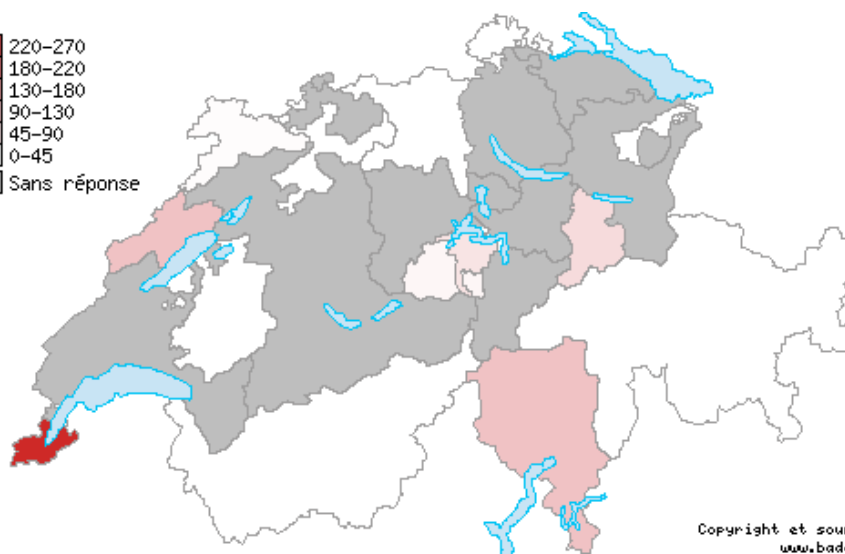

2008

**Départs naturels (rotation du personnel), en EPT**

C3.22b - 2008, Départs naturels (rotation du personnel) [libellé complet]

Tri selon l'ordre alphabétique

1. AG	0
2. AI	- [1]
3. AR	0
4. BE	- [1]
5. BL	- [1]
6. BS	- [1]
7. FR	0
8. GE	269 [2]
9. GL	53
10. GR	2
11. JU	5.83
12. LU	- [1]
13. NE	87
14. NW	39
15. OW	13
16. SG	- [1]
17. SH	1.3
18. SO	0
19. SZ	- [1]
20. TG	- [1]
21. TI	88
22. UR	- [1]
23. VD	- [1] [3]
24. VS	0
25. ZG	- [1]
26. ZH	- [1] [4]

Copyright et sources:  
www.badac.ch

graph / carte

**Remarque(s):**

[1]: Sans réponse

[2]: C-C: nombre de départs naturels du Petit Etat et non pas les suppressions d'emploi associées à des suppressions de poste.

[3]: C-C: Information non disponible.

[4]: C-C: Erstmals für 2010 lieferbar.

**Version(s)**[version pour l'impression](#)[version excel pour internet](#)[enregistrer au format excel](#)

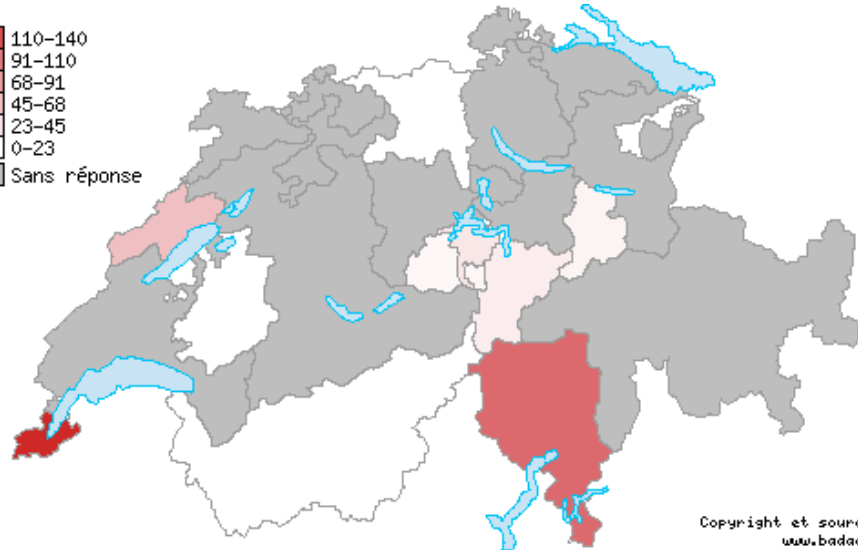

Aussi disponible pour les années suivantes:

2008

**Départ à la retraite****Canton** C3.22c - 2008, Départ à la retraite (en EPT) [[libellé complet](#)]

Tri selon l'ordre alphabétique

1. AG	0
2. AI	- [1]
3. AR	0
4. BE	- [1]
5. BL	- [1]
6. BS	- [1]
7. FR	0
8. GE	136
9. GL	10
10. GR	- [1]
11. JU	- [1]
12. LU	- [1]
13. NE	47
14. NW	18
15. OW	8
16. SG	- [1]
17. SH	- [1]
18. SO	- [1]
19. SZ	- [1]
20. TG	- [1]
21. TI	100
22. UR	15
23. VD	- [1]
24. VS	0
25. ZG	- [1]
26. ZH	- [1]

Copyright et sources:  
www.badac.ch[graph](#) / [carte](#)

Remarque(s):

[1]; Sans réponse

**Version(s)**

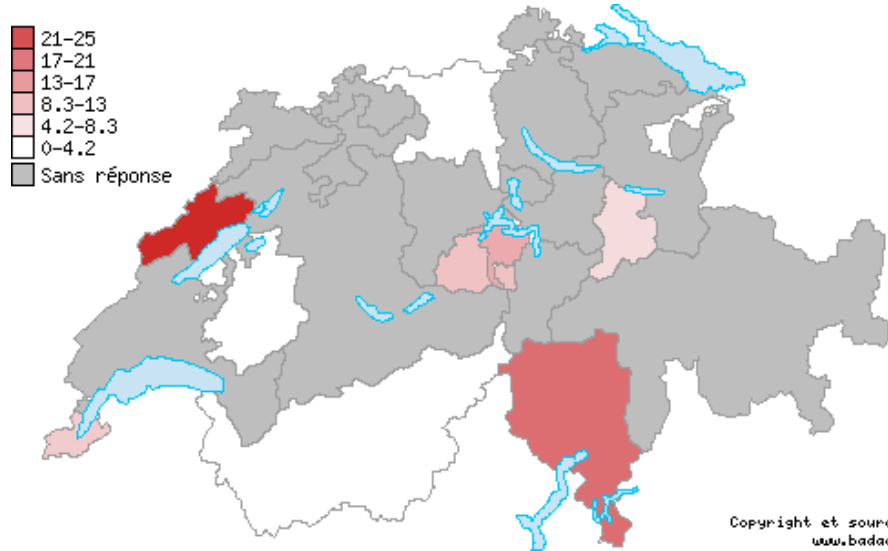
[version pour l'impression](#)  
[version excel pour internet](#)  
[enregistrer au format excel](#)

Aussi disponible pour les années suivantes:

**Fin du rapport de travail (du contrat), en EPT**

**Canton** C3.22d - 2008, Fin du rapport de travail (du contrat), (en EPT) [[libellé complet](#)]  
Tri selon l'ordre alphabétique

1. AG	0
2. AI	- [1]
3. AR	0
4. BE	- [1]
5. BL	- [1]
6. BS	- [1]
7. FR	0
8. GE	7
9. GL	5
10. GR	- [1]
11. JU	- [1]
12. LU	- [1]
13. NE	25
14. NW	11
15. OW	8
16. SG	- [1]
17. SH	- [1]
18. SO	- [1]
19. SZ	- [1]
20. TG	- [1]
21. TI	18
22. UR	- [1]
23. VD	- [1]
24. VS	0
25. ZG	- [1]
26. ZH	- [1]



Copyright et sources: [www.badac.ch](http://www.badac.ch)

[graph](#) / [carte](#)

Remarque(s):  
[1]: Sans réponse

**Version(s)**  
[version pour l'impression](#)  
[version excel pour internet](#)  
[enregistrer au format excel](#)

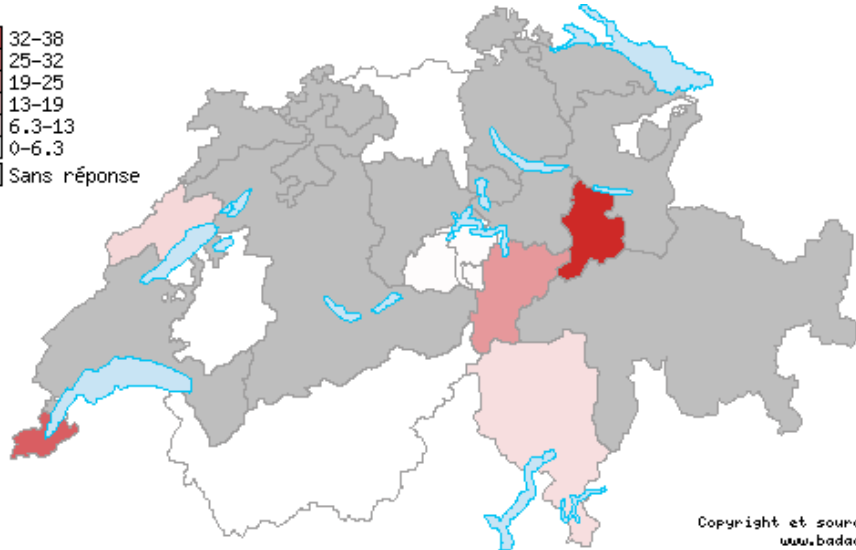
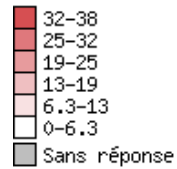
Aussi disponible pour les années suivantes:

2008

**Licencement, en EPT**C3.22e - 2008, Licencement (en EPT) [[libellé complet](#)]

Tri selon l'ordre alphabétique

1. AG	0
2. AI	- [1]
3. AR	0
4. BE	- [1]
5. BL	- [1]
6. BS	- [1]
7. FR	0
8. GE	30
9. GL	38
10. GR	- [1]
11. JU	- [1]
12. LU	- [1]
13. NE	8
14. NW	1
15. OW	1
16. SG	- [1]
17. SH	- [1]
18. SO	- [1]
19. SZ	- [1]
20. TG	- [1]
21. TI	7
22. UR	20
23. VD	- [1]
24. VS	0
25. ZG	- [1]
26. ZH	- [1]

Copyright et sources:  
www.badac.ch[graph](#) / [carte](#)

Remarque(s):

[1]; Sans réponse

**Version(s)**

[version pour l'impression](#)  
[version excel pour internet](#)  
[enregistrer au format excel](#)

Aussi disponible pour les années suivantes:

2008

**Départ pour cause de transfert interne et restructuration en EPT****Canton**C3.22f - 2008, Transferts internes et restructuration (en EPT) [[libellé complet](#)]

Tri selon l'ordre alphabétique

1. AG	0
2. AI	- [1]
3. AR	0
4. BE	- [1]
5. BL	- [1]
6. BS	- [1]
7. FR	25
8. GE	37
9. GL	- [1]
10. GR	3
11. JU	- [1]
12. LU	- [1]
13. NE	80
14. NW	0
15. OW	0
16. SG	- [1]
17. SH	- [1]
18. SO	- [1]
19. SZ	- [1]
20. TG	- [1]
21. TI	5
22. UR	- [1]
23. VD	- [1]
24. VS	0
25. ZG	- [1]
26. ZH	- [1]



graph / carte

Remarque(s):

[1]: Sans réponse

**Version(s)**


[version pour l'impression](#)  
[version excel pour internet](#)  
[enregistrer au format excel](#)

Aussi disponible pour les années suivantes:

2008

**Nombre de postes vacants**C3.22g - 2008, Nombre de postes vacants [[libellé complet](#)]  
Tri selon l'ordre alphabétique

1. AG	22
2. AI	3
3. AR	3
4. BE	- [1]
5. BL	- [1]
6. BS	- [1]
7. FR	0 [2]
8. GE	- [3]
9. GL	10
10. GR	15
11. JU	0
12. LU	22
13. NE	- [1] [4]
14. NW	3
15. OW	4
16. SG	- [1] [5]
17. SH	16
18. SO	111
19. SZ	29
20. TG	- [1]
21. TI	295
22. UR	0
23. VD	- [1] [6]
24. VS	91
25. ZG	0
26. ZH	- [1] [7]

Copyright et sources:  
www.badac.ch

graph / carte

## Remarque(s):

[1]: Sans réponse

[2]: C-C: poste vacants sont repourvus avec un délai d'environ 3 mois.

[3]: C-C: Nous ne comptabilisons les postes vacants qu'en ETP et non pas en personnes physiques ni en 'postes'. Il est possible d'utiliser un ETP pour plusieurs personnes physiques mais il est impossible de quantifier le nombre de personnes qui pourraient remplir un ETP.

[4]: C-C: Données impossibles à fournir.

[5]: C-C: Keine Angaben möglich.

[6]: C-C: Information non disponible.

[7]: C-C: Müsste speziell erhoben werden. Aufwand zu hoch.

## Version(s)

[version pour l'impression](#)[version excel pour internet](#)[enregistrer au format excel](#)


Aussi disponible pour les années suivantes:

2008

**Nombre de postes vacants en EPT**

**Canton** C3.22h - 2008, Nombre de postes vacants (en EPT) [[libellé complet](#)]  
Tri selon l'ordre alphabétique

1. AG	20
2. AI	3
3. AR	3
4. BE	- [1]
5. BL	- [1]
6. BS	- [1]
7. FR	0
8. GE	58
9. GL	- [1]
10. GR	15
11. JU	0
12. LU	20
13. NE	- [1]
14. NW	2.5
15. OW	3
16. SG	- [1]
17. SH	16
18. SO	87.5
19. SZ	29
20. TG	10
21. TI	249
22. UR	0
23. VD	- [1]
24. VS	68
25. ZG	0
26. ZH	- [1]



Copyright et sources:  
www.badac.ch

[graph](#) / [carte](#)

Remarque(s):

[1]: Sans réponse

**Version(s)**

[version pour l'impression](#)  
[version excel pour internet](#)  
[enregistrer au format excel](#)

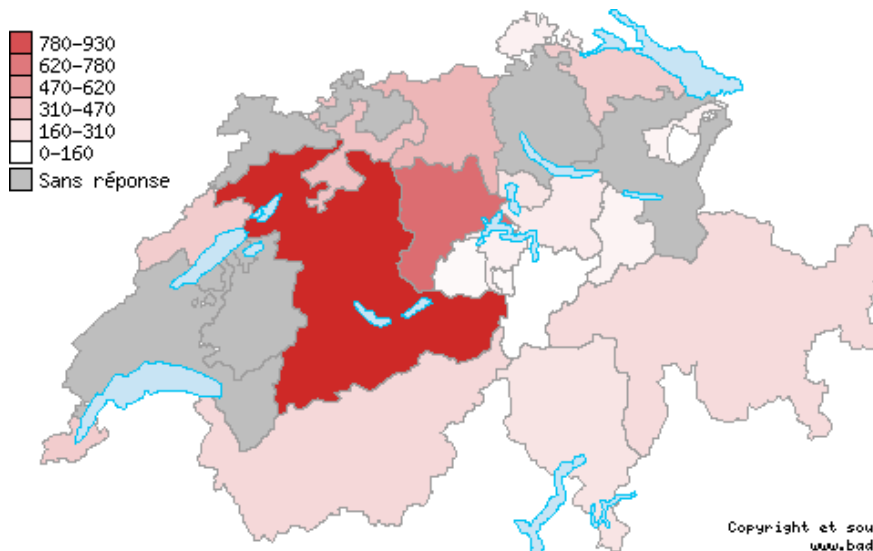
Aussi disponible pour les années suivantes:

2008

**Nombre total d'entrées dans l'année, en EPT**C3.22i - 2008, Nombre total d'entrées (en EPT) [[libellé complet](#)]

Tri selon l'ordre alphabétique

1. AG	367
2. AI	14
3. AR	68
4. BE	934 <sup>[1]</sup>
5. BL	- <sup>[2]</sup>
6. BS	- <sup>[2]</sup>
7. FR	- <sup>[2]</sup> <sup>[3]</sup>
8. GE	263
9. GL	60
10. GR	188
11. JU	- <sup>[2]</sup> <sup>[4]</sup>
12. LU	680
13. NE	266.70
14. NW	77
15. OW	30
16. SG	- <sup>[2]</sup> <sup>[5]</sup>
17. SH	80
18. SO	300 <sup>[6]</sup>
19. SZ	113
20. TG	258 <sup>[7]</sup>
21. TI	143
22. UR	0
23. VD	- <sup>[2]</sup> <sup>[8]</sup>
24. VS	204
25. ZG	141
26. ZH	- <sup>[2]</sup> <sup>[9]</sup>



graph / carte

**Remarque(s):**

- [1]: C-C: Abgänge beinhalten Kündigungen (AG und AN), Pensionierungen (ordentlich und vorzeitig), Todesfälle; Alle Angaben ohne Verwaltungspersonal der Spitäler.
- [2]: Sans réponse
- [3]: C-C: uniquement services administratifs (sur 3800 personnes).
- [4]: C-C: estimation du taux de rotation : 5%.
- [5]: C-C: keine Angabe möglich.
- [6]: C-C: keine genaue Datenerhebung vorhanden.
- [7]: C-C: Abgänge 209 (281 inkl. Pensionierungen).
- [8]: C-C: Information non disponible.
- [9]: C-C: Müsste speziell erhoben werden. Aufwand zu hoch.

**Version(s)**

[version pour l'impression](#)  
[version excel pour internet](#)  
[enregistrer au format excel](#)

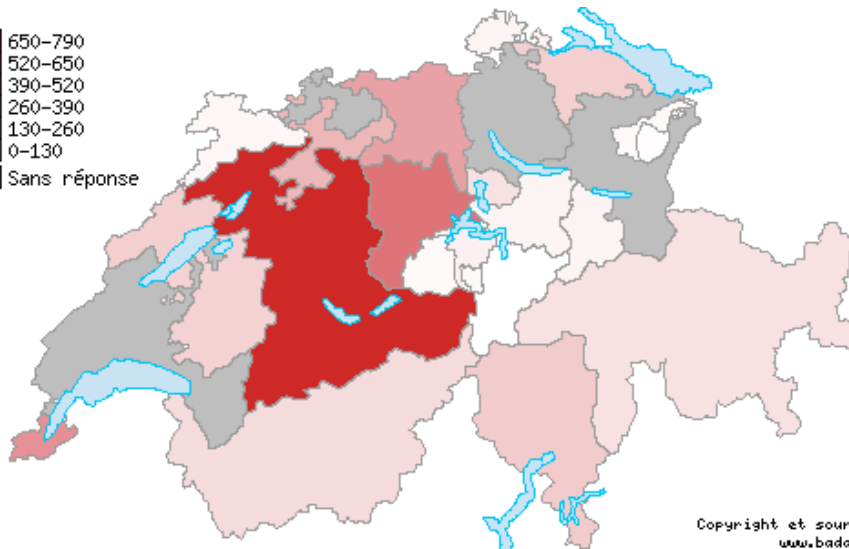



Aussi disponible pour les années suivantes:

**Nombre total de départs dans l'année, en EPT**

**Canton** C3.22j - 2008, Nombre total de départs (en EPT) [[libellé complet](#)]  
Tri selon l'ordre alphabétique

1. AG	377
2. AI	17
3. AR	37
4. BE	785
5. BL	- [1]
6. BS	- [1]
7. FR	191
8. GE	442
9. GL	53
10. GR	131
11. JU	46
12. LU	540
13. NE	210.15
14. NW	69
15. OW	30
16. SG	- [1]
17. SH	59
18. SO	300
19. SZ	57
20. TG	209
21. TI	218
22. UR	0
23. VD	- [1]
24. VS	151
25. ZG	131
26. ZH	- [1]



Copyright et sources: [www.badac.ch](http://www.badac.ch)

[graph / carte](#)

Remarque(s):

[1]: Sans réponse

**Version(s)**

- [version pour l'impression](#)
- [version excel pour internet](#)
- [enregistrer au format excel](#)

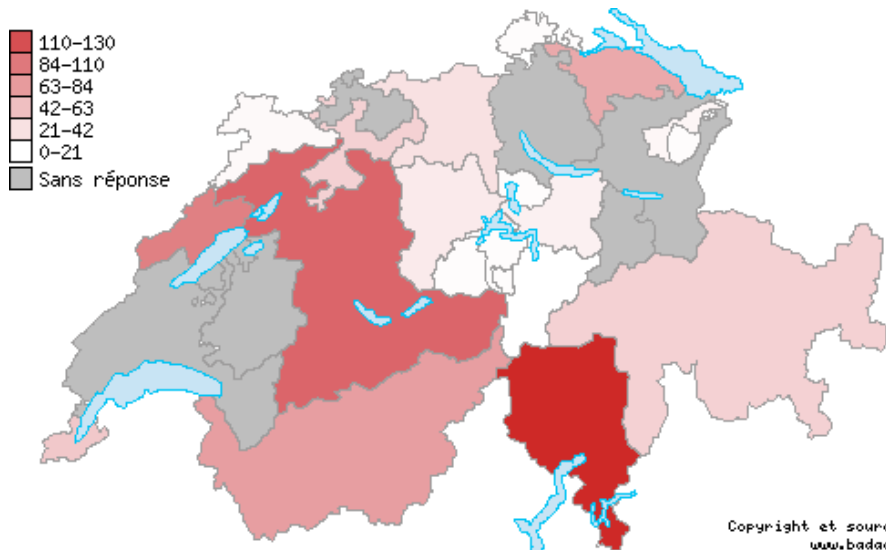
Aussi disponible pour les années suivantes:

**Nombre total de transferts internes à l'administration dans l'année, en EPT**

**Canton** C3.22k - 2008, Nombre total de transferts internes à l'administration (en EPT) [[libellé complet](#)]

Tri selon l'ordre alphabétique

1. AG	21
2. AI	3
3. AR	6
4. BE	95
5. BL	- [1]
6. BS	- [1]
7. FR	- [1]
8. GE	37
9. GL	- [1]
10. GR	30
11. JU	5
12. LU	15
13. NE	80
14. NW	2
15. OW	2
16. SG	- [1]
17. SH	2
18. SO	30
19. SZ	10
20. TG	56
21. TI	126 [2]
22. UR	0
23. VD	- [1]
24. VS	63
25. ZG	2
26. ZH	- [1]



Copyright et sources:  
www.badac.ch

graph / carte

**Remarque(s):**

[1]: Sans réponse

[2]: C-C: Antwort auf Nachfrage beim Kanton.

**Version(s)**

- [version pour l'impression](#)
- [version excel pour internet](#)
- [enregistrer au format excel](#)

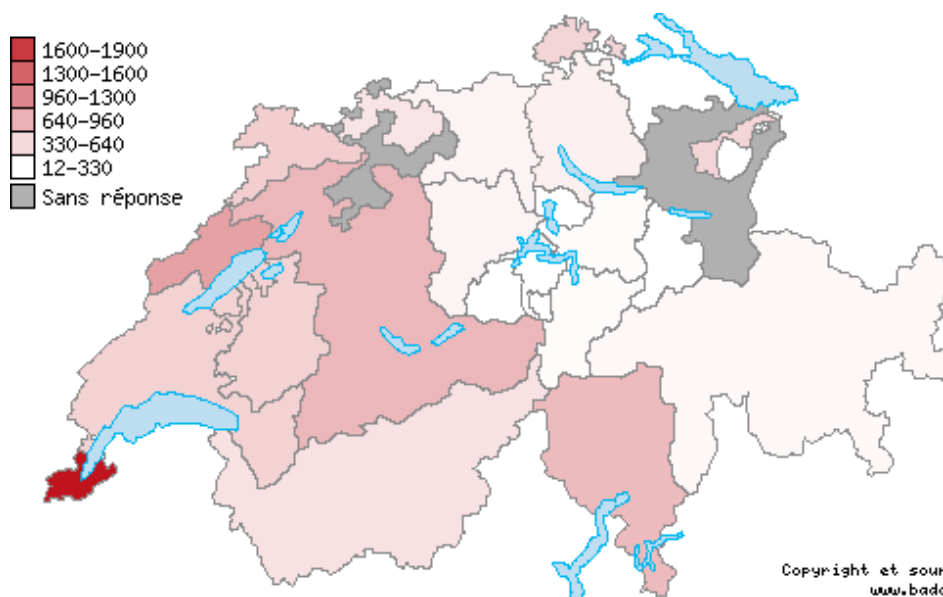
Aussi disponible pour les années suivantes:

2008

**Nbre de fonctions officielles dans l'admin. centrale cantonale**C3.25 - 2008, Nombre de fonctions officielles [\[libellé complet\]](#)

Tri selon l'ordre alphabétique

1. AG	131
2. AI	12
3. AR	350
4. BE	584 [1]
5. BL	229
6. BS	- [2]
7. FR	392 [3]
8. GE	1898 [4]
9. GL	17
10. GR	92
11. JU	416
12. LU	120
13. NE	780
14. NW	12
15. OW	12
16. SG	- [2]
17. SH	360
18. SO	- [2] [5]
19. SZ	63
20. TG	27
21. TI	557
22. UR	45
23. VD	382 [6]
24. VS	254
25. ZG	35
26. ZH	147 [7]



graph / carte

**Remarque(s):**

- [1]: C-C: kein einheitlicher Kaderbegriff.
- [2]: Sans réponse
- [3]: C-C: y compris enseignement et secteur hospitalier.
- [4]: I-C: à vérifier.
- [5]: C-C: keine klaren Abgrenzungen.
- [6]: C-C: Sans magistrats, apprentis, auxiliaires.
- [7]: C-C: Kader ist nicht definiert. Dritte Frage ist obsolet.

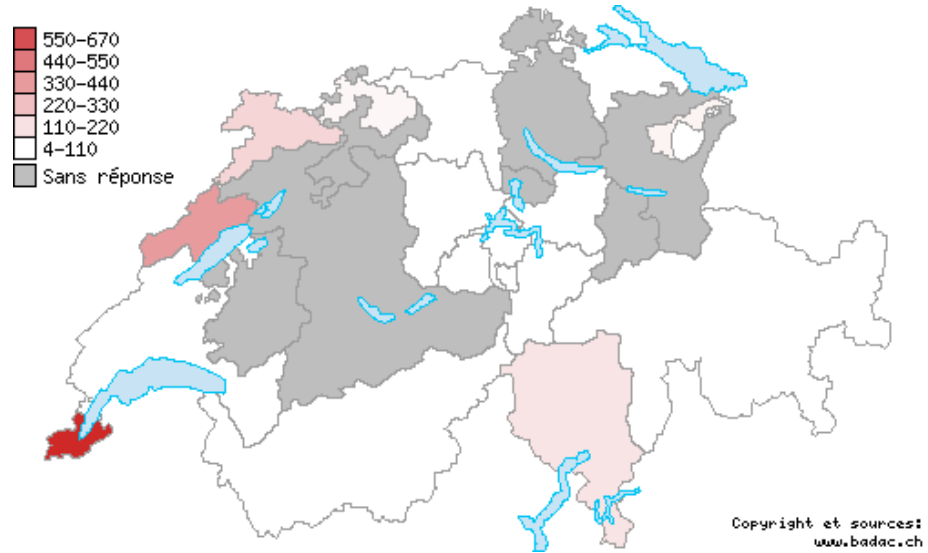
**Version(s)**

[version pour l'impression](#)  
[version excel pour internet](#)  
[enregistrer au format excel](#)

**Nombre de fonctions officielles réservées aux cadres**

**Canton** C3.25a - 2008, Nombre de fonctions officielles réservées aux cadres [libellé complet]  
Tri selon l'ordre alphabétique

1. AG	9
2. AI	4
3. AR	50
4. BE	- [1]
5. BL	38
6. BS	- [1]
7. FR	- [1]
8. GE	665
9. GL	- [1]
10. GR	12
11. JU	161
12. LU	8
13. NE	340
14. NW	4
15. OW	5
16. SG	- [1]
17. SH	- [1]
18. SO	- [1]
19. SZ	7
20. TG	4
21. TI	104
22. UR	12
23. VD	6
24. VS	13
25. ZG	- [1]
26. ZH	- [1]



graph / carte

Remarque(s):

[1]; Sans réponse

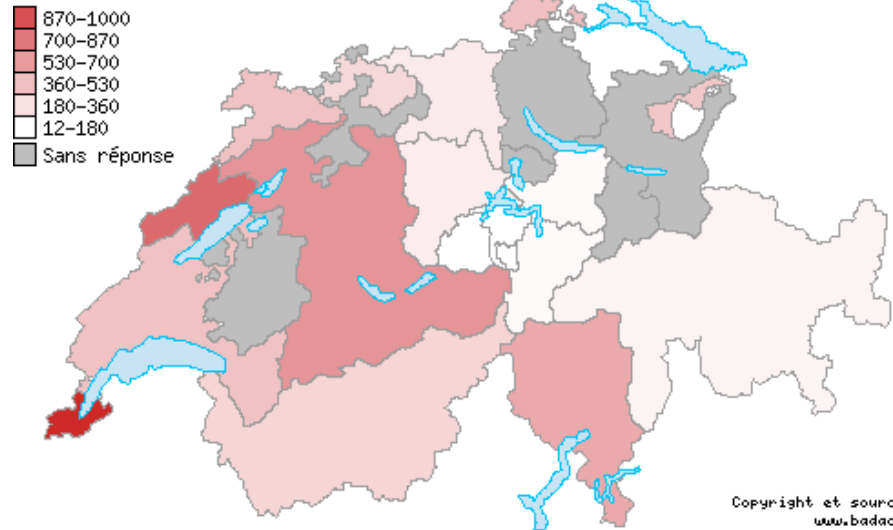
**Version(s)**

[version pour l'impression](#)  
[version excel pour internet](#)  
[enregistrer au format excel](#)

**Nombre de fonctions officielles réellement utilisées**

**Canton** C3.25b - 2008, Nombre de fonctions officielles réellement utilisées [[libellé complet](#)]  
Tri selon l'ordre alphabétique

1. AG	131
2. AI	12
3. AR	320
4. BE	569
5. BL	229
6. BS	- [1]
7. FR	- [1]
8. GE	1044
9. GL	- [1]
10. GR	92
11. JU	343
12. LU	118
13. NE	780
14. NW	12
15. OW	12
16. SG	- [1]
17. SH	360
18. SO	- [1]
19. SZ	60
20. TG	27
21. TI	473
22. UR	45
23. VD	351
24. VS	243
25. ZG	- [1]
26. ZH	- [1]



[graph / carte](#)

Remarque(s):

[1]: Sans réponse

**Version(s)**

[version pour l'impression](#)  
[version excel pour internet](#)  
[enregistrer au format excel](#)

Aussi disponible pour les années suivantes:

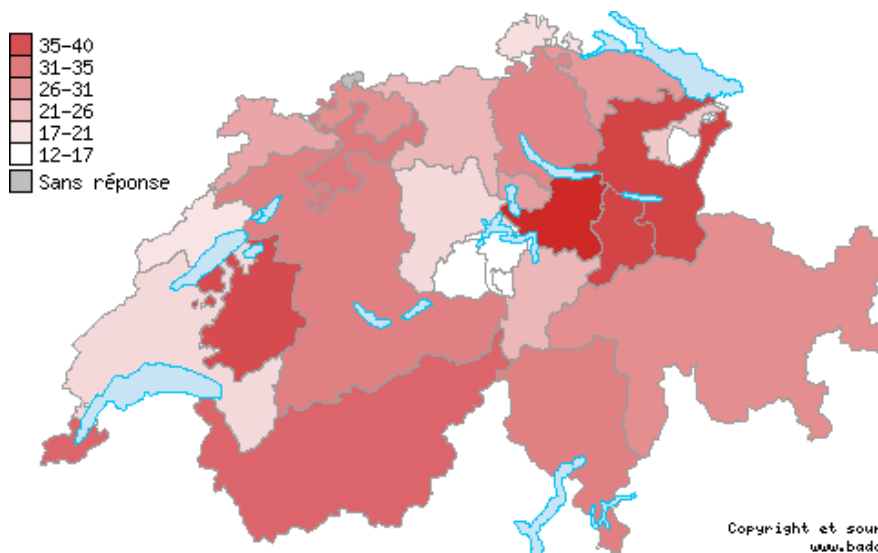
2008

**Nombre de classes dans l'échelle des salaires dans l'administration cantonale**

C3.26a - 2008, Nombre de classes salariales dans l'échelle des salaires [libellé complet]

Tri selon l'ordre alphabétique

1. AG	23
2. AI	12 <sup>[1]</sup>
3. AR	20
4. BE	30 <sup>[2]</sup>
5. BL	28
6. BS	- <sup>[3]</sup>
7. FR	36
8. GE	33
9. GL	37
10. GR	28
11. JU	25
12. LU	18
13. NE	16
14. NW	12
15. OW	12 <sup>[4]</sup>
16. SG	37 <sup>[5]</sup>
17. SH	17 <sup>[6]</sup>
18. SO	31
19. SZ	40
20. TG	27 <sup>[7]</sup>
21. TI	30
22. UR	23
23. VD	18 <sup>[8]</sup>
24. VS	33
25. ZG	26
26. ZH	29 <sup>[9]</sup>



graph / carte

## Remarque(s):

- <sup>[1]</sup>: C-C: Keine Gehaltsstufen festgelegt.  
<sup>[2]</sup>: C-C: 12 Einstiegsstufen, Grundgehalt, 80 Gehaltsstufen à 0.75% des Grundgehalts.  
<sup>[3]</sup>: Sans réponse  
<sup>[4]</sup>: C-C: Antwort auf Nachfrage beim Kanton.  
<sup>[5]</sup>: C-C: ab Bkl. 32 keine Gehaltsstufen mehr (sog. Überklassen).  
<sup>[6]</sup>: C-C: keine Gehaltsstufen innerhalb der 17 Lohnbänder.  
<sup>[7]</sup>: C-C: keine Stufen.  
<sup>[8]</sup>: C-C: Sans magistrats, apprentis, auxiliaires.  
<sup>[9]</sup>: C-C: Anzahl Gehaltsstufen ohne die beiden Anlaufstufen.

## Version(s)

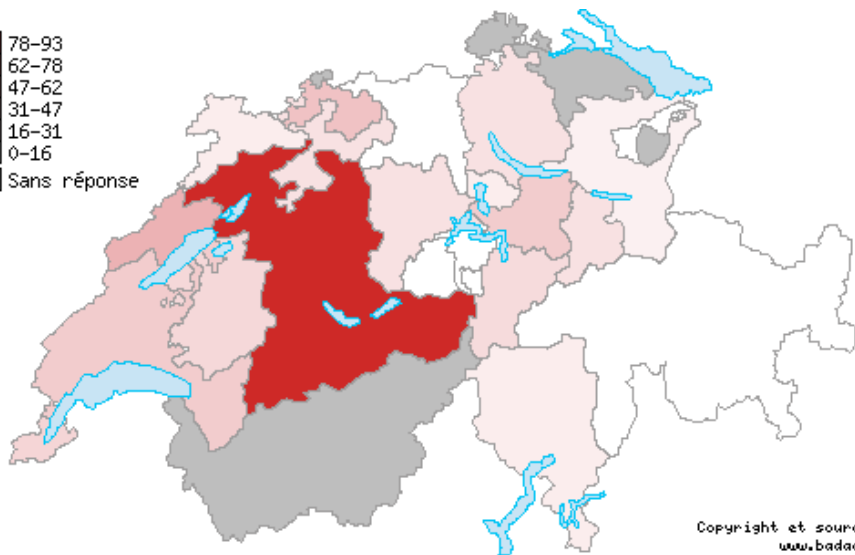
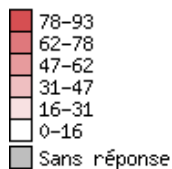
[version pour l'impression](#)  
[version excel pour internet](#)  
[enregistrer au format excel](#)

Aussi disponible pour les années suivantes:

**Nombre d'échelons de salaire (d'annuités) au sein d'une classe salariale**

**Canton** C3.26b - 2008, Nombre d'échelons de salaire (d'annuités) au sein d'une classe salariale [\[libellé complet\]](#)  
Tri selon l'ordre alphabétique

1. AG	0
2. AI	- [1]
3. AR	0
4. BE	93
5. BL	30
6. BS	- [1]
7. FR	20
8. GE	22
9. GL	16
10. GR	0
11. JU	10
12. LU	15
13. NE	38
14. NW	0
15. OW	0
16. SG	8
17. SH	- [1]
18. SO	16
19. SZ	26
20. TG	- [1] [2]
21. TI	10 [3]
22. UR	19
23. VD	26
24. VS	- [1]
25. ZG	10
26. ZH	15



Copyright et sources: www.badac.ch

[graph / carte](#)

Remarque(s):

- [1]: Sans réponse
- [2]: C-C: Lohnband 100-148%.
- [3]: C-C: Antwort auf Nachfrage beim Kanton.

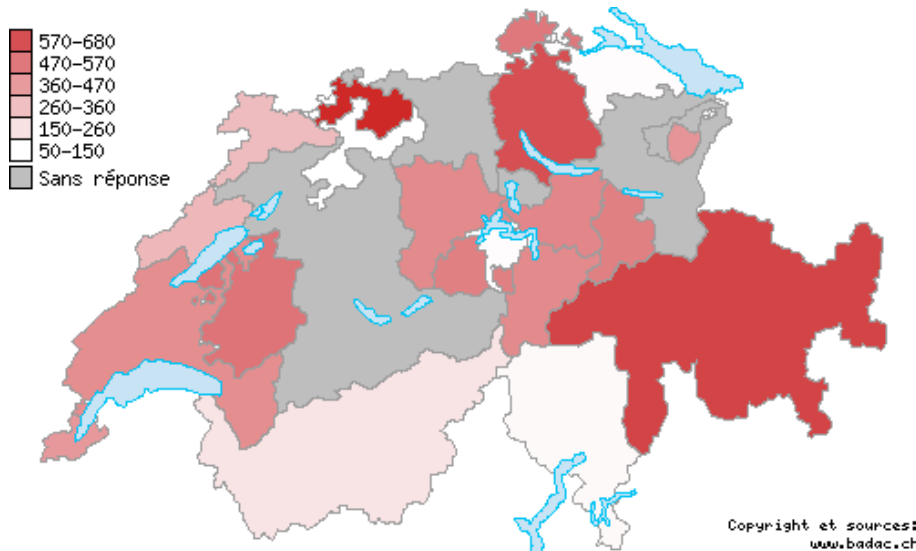
**Version(s)**

- [version pour l'impression](#)
- [version excel pour internet](#)
- [enregistrer au format excel](#)

**Augmentation de salaire (en %) entre le minimum et le maximum global**

**Canton** C3.26d - 2008, Augmentation de salaire (en %) entre le minimum et le maximum global [[libellé complet](#)]  
Tri selon l'ordre alphabétique

1. AG	- [1] [2]
2. AI	396 [3]
3. AR	- [1]
4. BE	- [1] [4]
5. BL	675
6. BS	- [1]
7. FR	480 [5]
8. GE	385
9. GL	453
10. GR	609
11. JU	278
12. LU	426
13. NE	280
14. NW	60
15. OW	456 [6]
16. SG	- [1]
17. SH	473
18. SO	50
19. SZ	431
20. TG	60 [7]
21. TI	71
22. UR	420
23. VD	408 [8]
24. VS	140
25. ZG	- [1]
26. ZH	585



graph / carte

**Remarque(s):**

- [1]: Sans réponse  
 [2]: C-C: Lohnstufe 1 min. - Lohnstufe 23 max.  
 [3]: C-C: Flexible, leistungsabhängige Lohnerhöhungen.  
 [4]: C-C: Zu 1: Bsp. Abteilungsvorsteher I-VII: Differenz zwischen den Grundgehälter. Zu 2: Innerhalb einer Gehaltsklasse: 60% vom Grundgehalt; wenn Einstiegsstufen mitgerechnet würden, wären es 69%.  
 [5]: I-F: Correction d'unité.  
 [6]: C-C: Antwort auf Nachfrage beim Kanton.  
 [7]: C-C: 60 (Durchschnitt).  
 [8]: C-C: Écart global dans la pratique : 408%. En théorie : 465%.

**Version(s)**

[version pour l'impression](#)  
[version excel pour internet](#)  
[enregistrer au format excel](#)

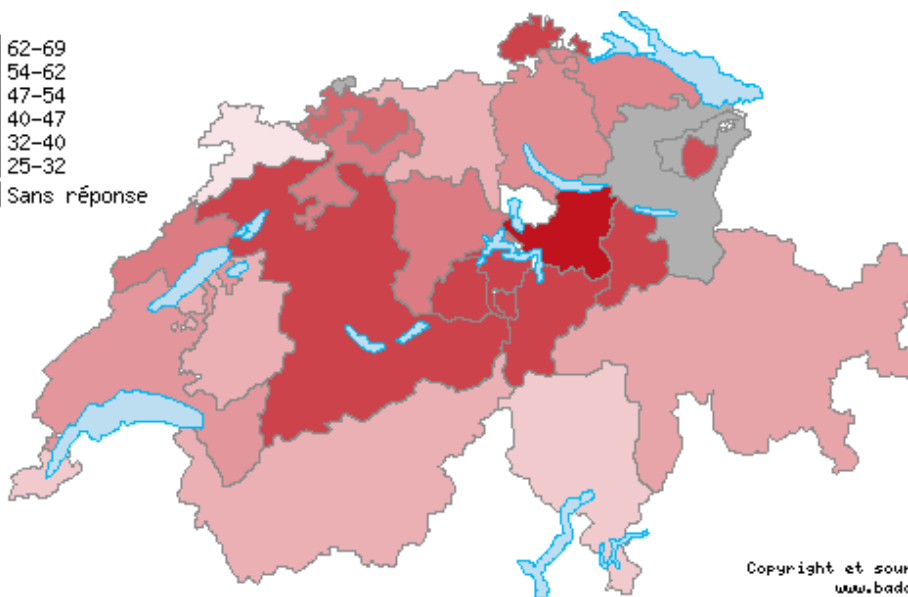



**Augmentation de salaire (en %) entre le minimum et le maximum par classe**

C3.26e - 2008, Augmentation de salaire (en %) entre le minimum et le maximum par classe [libellé complet]

Tri selon l'ordre alphabétique

1. AG	40
2. AI	58 [1]
3. AR	- [2]
4. BE	60
5. BL	54
6. BS	- [2]
7. FR	40 [3]
8. GE	35
9. GL	60
10. GR	42
11. JU	30
12. LU	50
13. NE	50
14. NW	60
15. OW	60 [1]
16. SG	- [2]
17. SH	60
18. SO	50
19. SZ	69
20. TG	48
21. TI	35
22. UR	60
23. VD	45
24. VS	40
25. ZG	25
26. ZH	46

Copyright et sources:  
www.badac.ch

graph / carte

**Remarque(s):**

[1]: C-C: Antwort auf Nachfrage beim Kanton.

[2]: Sans réponse

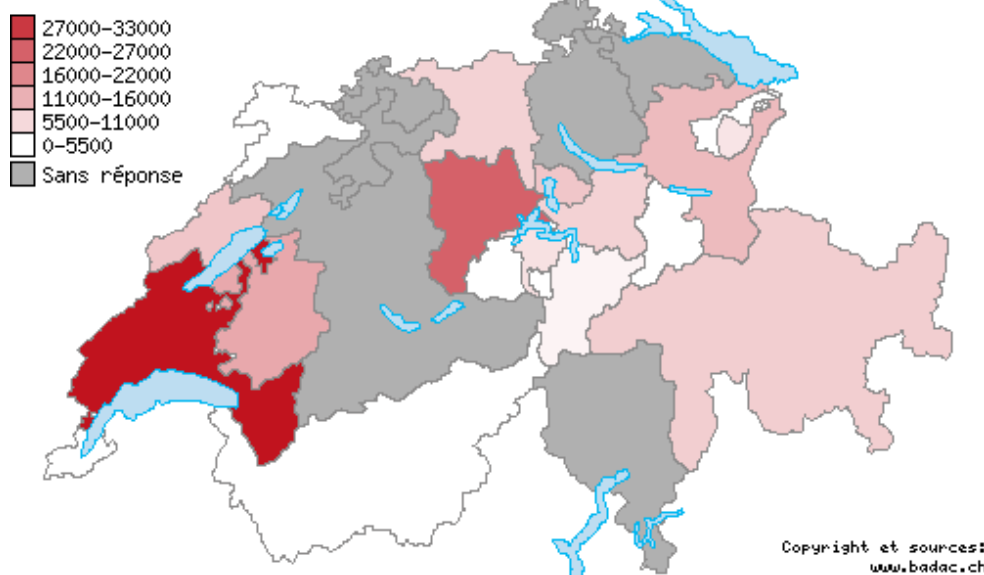
[3]: I-F: 1.4 remplacé par 40%.

**Version(s)**[version pour l'impression](#)[version excel pour internet](#)[enregistrer au format excel](#)

Aussi disponible pour les années suivantes: 

**Nombre total d'heures supplémentaires payées**  
 C3.23 - 2008, Nombre total d'heures supplémentaires payées [libellé complet]  
 Tri selon l'ordre alphabétique

1. AG	6270
2. AI	3887
3. AR	300
4. BE	- [1] [2]
5. BL	- [1]
6. BS	- [1]
7. FR	12173
8. GE	- [3]
9. GL	0
10. GR	6975
11. JU	0
12. LU	22000 [4]
13. NE	8307
14. NW	4554
15. OW	300
16. SG	9563 [5]
17. SH	- [1]
18. SO	- [1]
19. SZ	6500
20. TG	- [1] [6]
21. TI	- [1] [7]
22. UR	1928
23. VD	32881
24. VS	0
25. ZG	8000 [8]
26. ZH	- [1] [9]



graph / carte

## Remarque(s):

- [1]: Sans réponse
- [2]: C-C: Keine Angaben möglich. Grundsätzlich werden Überstunden nicht ausbezahlt sondern müssen mit Freizeit kompensiert werden.
- [3]: C-C: Les heures supplémentaires ne sont pas payées mais reprises en heures.
- [4]: I-C: Um zu verifizieren. I-F: es wird ein Null gestrichen.
- [5]: C-C: ohne Pauschalabgeltungen.
- [6]: C-C: keine Angabe.
- [7]: C-C: Il pagamento delle ore supplementari non è previsto.
- [8]: C-C: ungefähr.
- [9]: C-C: Kosten der Überstunden bekannt, aber die Anzahl bezahlter Ueberstunden müsste speziell eingefordert werden. Aufwand zu hoch.

## Version(s)

- [version pour l'impression](#)
- [version excel pour internet](#)
- [enregistrer au format excel](#)

Aussi disponible pour les années suivantes:

**Instrument de mesure des absences de l'ensemble des employés**

C3.24a - 2008 [libellé complet]

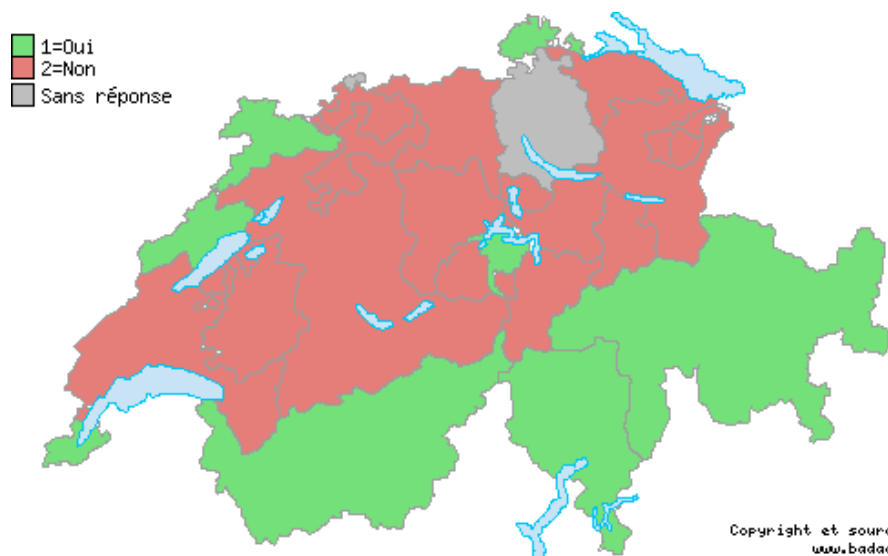
Tri selon l'ordre alphabétique

Type de question: LISTE

1=Oui

2=Non

1. AG	2
2. AI	2
3. AR	2
4. BE	2 [1]
5. BL	2
6. BS	- [2]
7. FR	2
8. GE	1
9. GL	2
10. GR	1
11. JU	1
12. LU	2
13. NE	1
14. NW	1
15. OW	2
16. SG	2
17. SH	1
18. SO	2 [3]
19. SZ	2
20. TG	2
21. TI	1
22. UR	2
23. VD	2
24. VS	1
25. ZG	2
26. ZH	- [2] [4]



Copyright et sources:  
www.badac.ch

graph / carte

Remarque(s):

[1]; C-C: Zeiterfassung erfolgt dezentral. Lediglich Krankheits- und Unfallabsenzen werden gesamtstaatlich konsolidiert.

[2]; Sans réponse

[3]; C-C: ab 2009 wird diese Zahl erhoben: im 2009 waren es 80'700 Abwesenheitstage.

[4]; C-C: Müsste speziell erhoben werden (unterschiedliche Zeiterfassungssysteme). Aufwand zu hoch.

Version(s)

[version pour l'impression](#)

[version excel pour internet](#)

[enregistrer au format excel](#)

Aussi disponible pour les années suivantes: 

**Nombre total de jours d'absences dans l'année<sup>[1]</sup>**  
 C3.24b - 2008, Nombre total de jours d'absences dans l'année [[libellé complet](#)]  
 Tri selon l'ordre alphabétique

1. AG	- [2]
2. AI	- [2]
3. AR	- [2]
4. BE	- [2]
5. BL	- [2]
6. BS	- [2]
7. FR	- [2]
8. GE	259705 [3]
9. GL	- [2]
10. GR	15400
11. JU	8000 [4]
12. LU	- [2]
13. NE	20033
14. NW	1598
15. OW	- [2]
16. SG	- [2]
17. SH	3750
18. SO	80700 [5]
19. SZ	- [2]
20. TG	- [2]
21. TI	22338
22. UR	- [2]
23. VD	- [2]
24. VS	16208
25. ZG	- [2]
26. ZH	- [2]



graph / carte

## Remarque(s):

- [1]: Dépend de la question [C3.24a](#) (Instrument de mesure des absences de l'ensemble des employés)  
 [2]: Question non posée suite à une réponse précédente  
 [3]: C-C: Ensemble Petit-Etat, y compris enseignants, personnel de santé de de l'action sociale.  
 [4]: C-C: y.c. maladie, accident, congé maternité, naissance, mariage, protection civile, deuil.  
 [5]: C-C: ab 2009 wird diese Zahl erhoben: im 2009 waren es 80'700 Abwesenheitstage.

## Version(s)

[version pour l'impression](#)  
[version excel pour internet](#)  
[enregistrer au format excel](#)

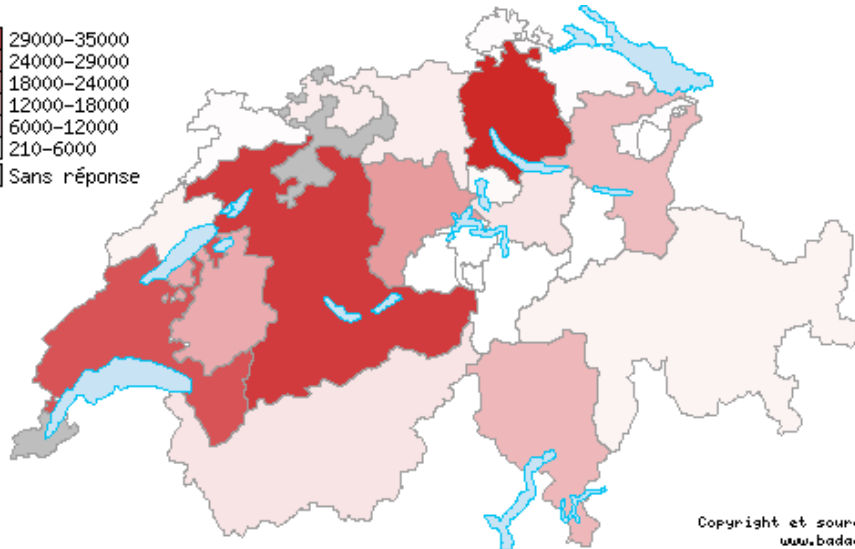
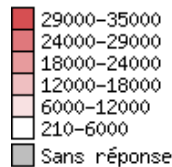
### **3. Caisses de pension**

Aussi disponible pour les années suivantes:

2008

**Nombre d'assurés (sans les retraités)**C7.10a - 2008, Nombre d'assurés (sans les retraités) [libellé complet]  
Tri selon l'ordre alphabétique

1. AG	4059
2. AI	209 <sup>[1]</sup>
3. AR	890 <sup>[2]</sup>
4. BE	32526 <sup>[3]</sup>
5. BL	3772
6. BS	- <sup>[4]</sup>
7. FR	15521
8. GE	- <sup>[4]</sup> <sup>[5]</sup>
9. GL	476
10. GR	2735
11. JU	979 <sup>[6]</sup>
12. LU	18037 <sup>[7]</sup>
13. NE	2644 <sup>[8]</sup>
14. NW	602
15. OW	480 <sup>[9]</sup>
16. SG	12701
17. SH	889
18. SO	- <sup>[4]</sup>
19. SZ	5365 <sup>[10]</sup>
20. TG	1032
21. TI	13460
22. UR	533 <sup>[11]</sup>
23. VD	29090 <sup>[12]</sup>
24. VS	5629
25. ZG	1834
26. ZH	35157

Copyright et sources:  
www.badac.ch

graph / carte

**Remarque(s):**

- <sup>[1]</sup>: C-C: 202 + 7 Regierungsräte.  
<sup>[2]</sup>: C-C: ohne Spitalverbund, Volksschule.  
<sup>[3]</sup>: C-C: Quelle: www.bpk.ch  
<sup>[4]</sup>: Sans réponse  
<sup>[5]</sup>: C-C: Prise en compte uniquement de la CIA.  
<sup>[6]</sup>: C-C: sans les invalides et conjoints survivants. Impossible de distinguer les retraités de l'administration cantonale des autres catégories d'assurés.  
<sup>[7]</sup>: C-C: Es ist keine Unterscheidung möglich zwischen Versicherten der C-C: Zentralverwaltung, der Lehrerschaft usw.  
<sup>[8]</sup>: C-C: Réponse suite à une relance auprès du canton.  
<sup>[9]</sup>: C-C: Antwort auf Nachfrage beim Kanton.  
<sup>[10]</sup>: C-C: Es handelt sich um die Gesamtzahl. Die Ausscheidung der Versicherten bzw. Pensionempfänger aus der Zentralverwaltung ist nicht möglich.  
<sup>[11]</sup>: C-C: Anzahl Aktiv Versicherte: 2340, Rentner/Innen 571 (Ca. 80 angeschlossene Arbeitgeber).  
<sup>[12]</sup>: C-C: Avec CHUV, UNIL et personnel des organismes subventionnés.

**Version(s)**

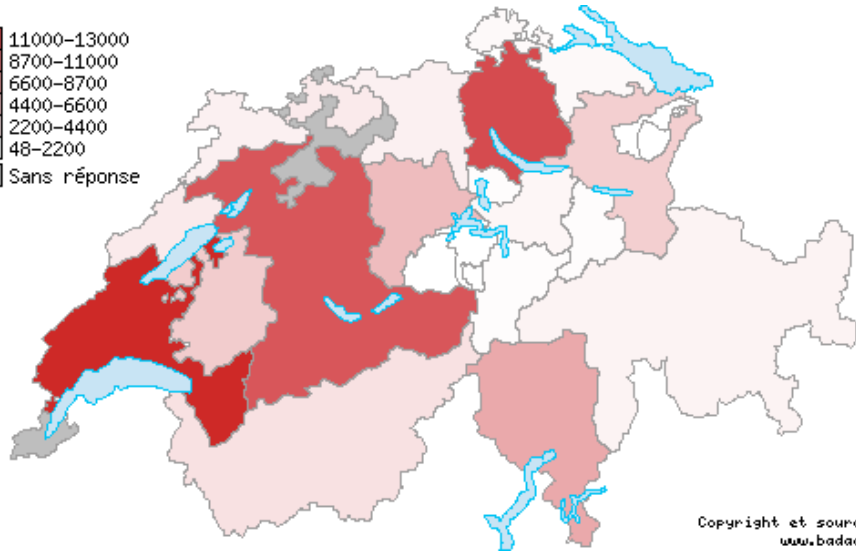
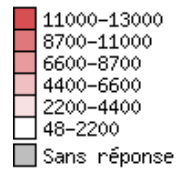
[version pour l'impression](#)  
[version excel pour internet](#)  
[enregistrer au format excel](#)

Aussi disponible pour les années suivantes:

2008

**Nombre de retraités assurés**  
 C7.10b - 2008, Nombre de retraités assurés [libellé complet]  
 Tri selon l'ordre alphabétique

1. AG	1164
2. AI	48
3. AR	131
4. BE	10784
5. BL	1692
6. BS	- [1]
7. FR	3657
8. GE	- [1]
9. GL	368
10. GR	1052
11. JU	1173
12. LU	4655
13. NE	1592 [2]
14. NW	154
15. OW	145 [3]
16. SG	3446
17. SH	495
18. SO	- [1]
19. SZ	840
20. TG	527
21. TI	5951
22. UR	276
23. VD	13057
24. VS	2207
25. ZG	377
26. ZH	11345



Copyright et sources:  
 www.badac.ch

[graph / carte](#)

Remarque(s):

[1]: Sans réponse

[2]: C-C: Réponse suite à une relance auprès du canton.

[3]: C-C: Antwort auf Nachfrage beim Kanton.

**Version(s)**

[version pour l'impression](#)

[version excel pour internet](#)

[enregistrer au format excel](#)

Aussi disponible pour les années suivantes:

**Garantie de l'Etat pour la caisse de pension des employés de l'administration centrale cantonale**

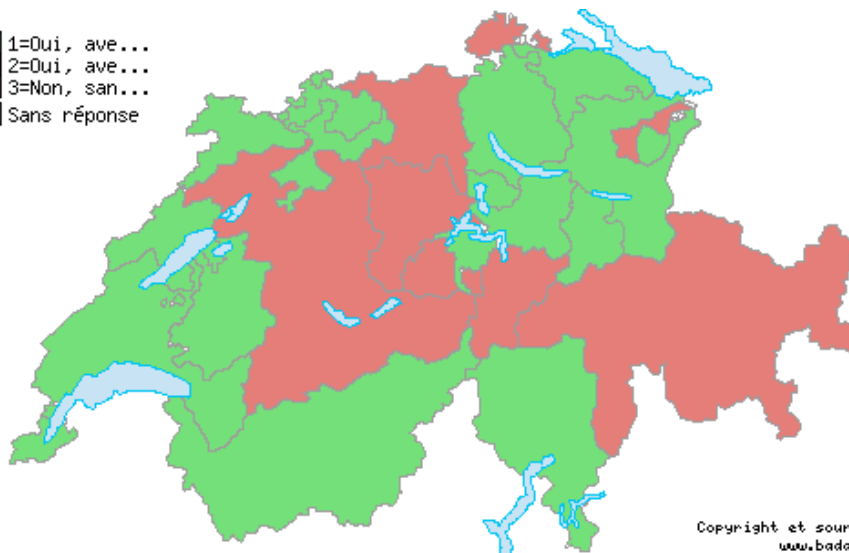
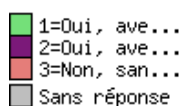
C7.11 - 2008 [libellé complet]

Tri selon l'ordre alphabétique

Type de question: LISTE

- 1=Oui, avec garantie de l'Etat pour tous les employés.
- 2=Oui, avec garantie de l'Etat pour une partie des employés.
- 3=Non, sans garantie de l'Etat.

1. AG	3
2. AI	1
3. AR	3
4. BE	3
5. BL	1
6. BS	1 [1]
7. FR	1
8. GE	1
9. GL	1
10. GR	3
11. JU	1
12. LU	3
13. NE	1 [2]
14. NW	1
15. OW	3
16. SG	1 [3]
17. SH	3
18. SO	1 [1]
19. SZ	1
20. TG	1
21. TI	1
22. UR	3
23. VD	1 [4]
24. VS	1
25. ZG	1
26. ZH	1



Copyright et sources: www.badac.ch

graph / carte

Remarque(s):

- [1]: I-C: Antwort aus der Erhebung 2004 abgeleitet.
- [2]: C-C: Réponse suite à une relance auprès du canton.
- [3]: C-C: implizite Staatsgarantie, da PK unselbständig und damit Teil des Kantons.
- [4]: C-C: Pour les prestations LPP.

Version(s)

- [version pour l'impression](#)
- [version excel pour internet](#)
- [enregistrer au format excel](#)



Aussi disponible pour les années suivantes:

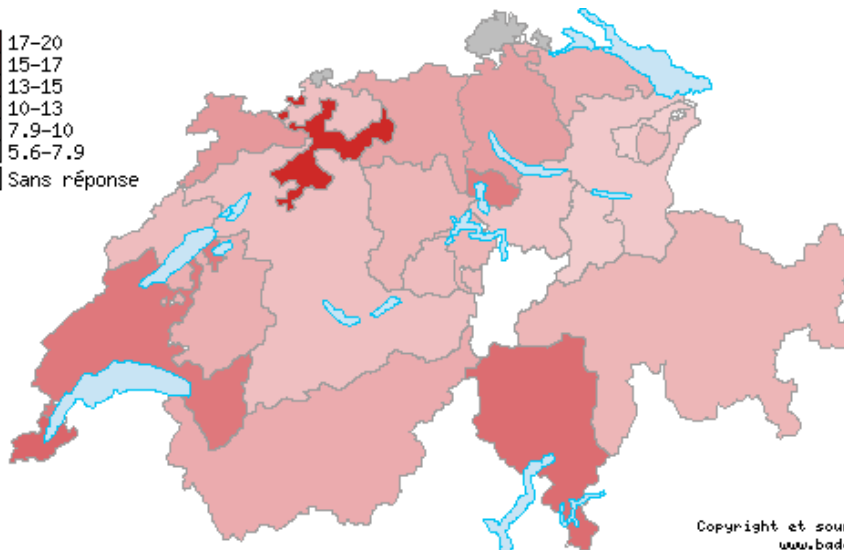

2008

**Cotisations payées par l'employeur (en % du salaire assuré)**

C7.12a - 2008, Cotisations payées par l'employeur (en % du salaire assuré) [libellé complet]

Tri selon l'ordre alphabétique

1. AG	12.2
2. AI	10.5
3. AR	9.2 <sup>[1]</sup>
4. BE	10.4
5. BL	10.4
6. BS	- <sup>[2]</sup>
7. FR	11.5
8. GE	16
9. GL	9.5
10. GR	10.9 <sup>[3]</sup>
11. JU	12.9
12. LU	11 <sup>[4]</sup>
13. NE	10.5
14. NW	11
15. OW	10.5
16. SG	9.6 <sup>[5]</sup>
17. SH	- <sup>[2]</sup>
18. SO	19.5 <sup>[6]</sup>
19. SZ	10
20. TG	11.5
21. TI	15.6
22. UR	5.6 <sup>[7]</sup>
23. VD	15
24. VS	11.7
25. ZG	14.7
26. ZH	12.48

Copyright et sources:  
www.badac.ch

graph / carte

## Remarque(s):

- [1]: C-C: Für Vollversicherung ab Alter 25.
- [2]: Sans réponse
- [3]: I-C: 109 durch 10.9 ersetzt.
- [4]: C-C: Antwort auf Nachfrage beim Kanton.
- [5]: C-C: Gestaffelte Beiträge, Kollektive Durchschnittsfinanzierung.
- [6]: I-C: Antwort aus der Erhebung 2004 abgeleitet.
- [7]: I-C: Antwort durch 10 dividiert (um zu verifizieren).

## Version(s)

- [version pour l'impression](#)
- [version excel pour internet](#)
- [enregistrer au format excel](#)

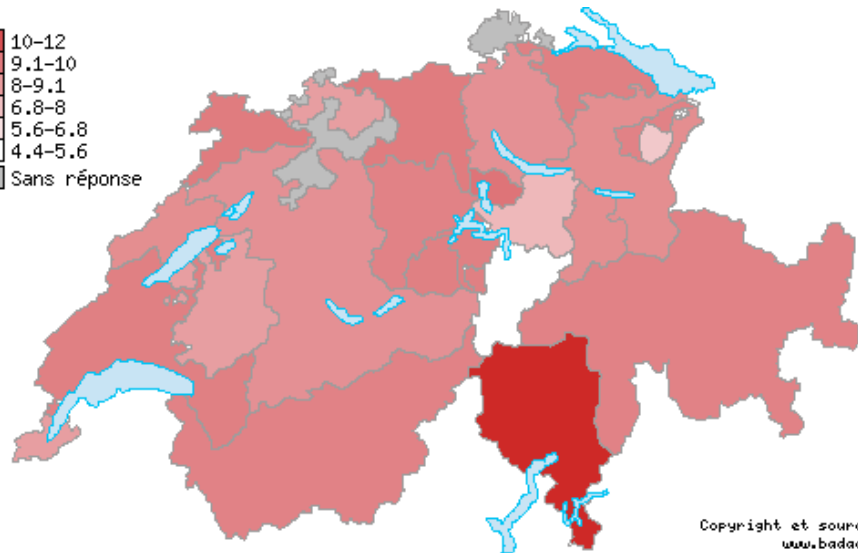

Aussi disponible pour les années suivantes:

2008

**Cotisations payées par l'employé (en % du salaire assuré)**C7.12b - 2008, Cotisations payées par l'employé (en % du salaire assuré) [[libellé complet](#)]

Tri selon l'ordre alphabétique

1. AG	9.1
2. AI	6.5
3. AR	8.9
4. BE	8.4
5. BL	8.0
6. BS	- [1]
7. FR	8
8. GE	8
9. GL	8.5
10. GR	8.8 [2]
11. JU	9.1
12. LU	8.9 [3]
13. NE	8.5
14. NW	9
15. OW	9
16. SG	8.5
17. SH	- [1]
18. SO	- [1]
19. SZ	7
20. TG	9
21. TI	11.5
22. UR	4.4 [4]
23. VD	9
24. VS	8.8
25. ZG	9.3
26. ZH	8.36

Copyright et sources:  
www.badac.ch

graph / carte

## Remarque(s):

- [1]: Sans réponse
- [2]: I-C: 88 durch 8.8 ersetzt.
- [3]: C-C: Antwort auf Nachfrage beim Kanton.
- [4]: I-C: Antwort durch 10 dividiert (um zu verifizieren).

## Version(s)

- [version pour l'impression](#)
- [version excel pour internet](#)
- [enregistrer au format excel](#)

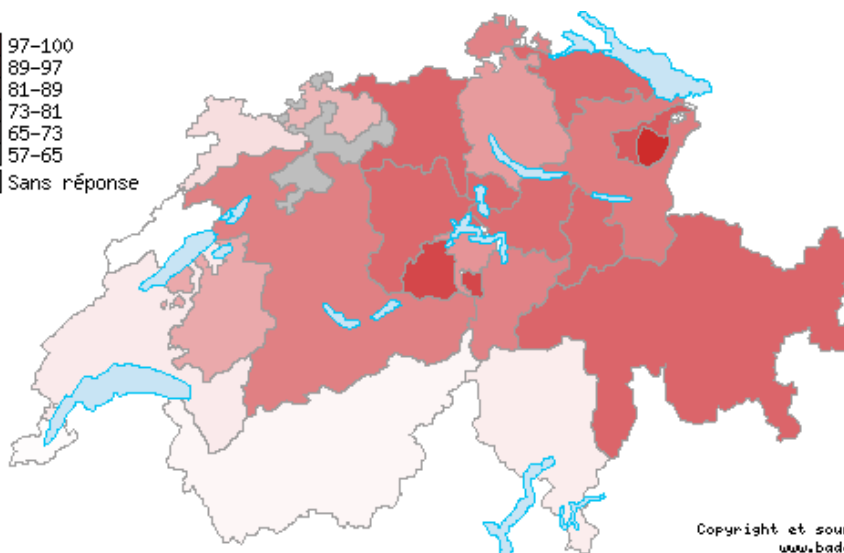
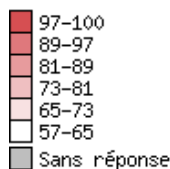
Aussi disponible pour les années suivantes:

2008

**Taux de couverture de la caisse de pension en %**C7.13 - 2008, Taux de couverture en % [[libellé complet](#)]

Tri selon l'ordre alphabétique

1. AG	92.9
2. AI	104.5
3. AR	95.1
4. BE	87.3
5. BL	75.5
6. BS	- [1]
7. FR	78.4
8. GE	57.8 [2]
9. GL	92.2
10. GR	92.8
11. JU	65.3
12. LU	91.9
13. NE	56.7 [3]
14. NW	83.1
15. OW	98.51
16. SG	88
17. SH	86.9
18. SO	- [1]
19. SZ	90.9
20. TG	92
21. TI	61.914
22. UR	87
23. VD	62.5
24. VS	59.4
25. ZG	92
26. ZH	81

Copyright et sources:  
www.badac.ch

graph / carte

Remarque(s):

[1]: Sans réponse

[2]: C-C: Taux de couverture de la caisse CIA (cf. Rapport annuel 2008) y compris personnel enseignant.

[3]: C-C: Réponse suite à une relance auprès du canton.

**Version(s)**[version pour l'impression](#)[version excel pour internet](#)[enregistrer au format excel](#)

	C7.14a 2008	C7.14b 2008
1. AG	65	65
2. AI	65	64
3. AR	65	64
4. BE	65	65
5. BL	64	64
6. BS	63 <sup>[1]</sup>	63 <sup>[1]</sup>
7. FR	60	60
8. GE	65	64
9. GL	63 <sup>[2]</sup>	63
10. GR	65	65
11. JU	65	64
12. LU	62	62
13. NE	62	62
14. NW	65	65
15. OW	65	64
16. SG	63	63
17. SH	65	64
18. SO	63.5 <sup>[1]</sup>	63.5 <sup>[1]</sup>
19. SZ	65	65
20. TG	63	63
21. TI	60	60
22. UR	65 <sup>[3]</sup>	65
23. VD	60 <sup>[4]</sup>	60
24. VS	62	62
25. ZG	65	65
26. ZH	65	65
Som. <sup>[5]</sup>	1655.5	1649.5
Moy. <sup>[5]</sup>	63.67	63.44
Min. <sup>[5]</sup>	60	60
Max. <sup>[5]</sup>	65	65

**Libellé(s) des questions**

C7.14a Âge réglementaire de la retraite pour les hommes [Age réglementaire de la - 2008 retraite pour les hommes]

C7.14b Âge réglementaire de la retraite pour les femmes [Age réglementaire de la - 2008 retraite pour les femmes]

**Fonctions mathématiques**

choisir... + choisir... ajouter vider

**Fonctions statistiques**

Som.  Moy.  Méd.  E-type  Min.  Max. afficher

**Graphiques**

Histogramme(s) bars de C7.14a 2008 à C7.14b 2008

Graph2D C7.14a 2008 et C7.14b 2008

**Remarque(s)**

[1] I-C: Antwort aus der Erhebung 2004 abgeleitet.

[2] C-C: zwischen 60 bis 65 möglich.

[3] C-C: Rücktritt ab Alter 58 für Männer und Frauen möglich.

[4] C-C: Age minimum (58 pour certaines catégories de personnel). Age terme: 62. Age max : 65.

[5] Lors de regroupement d'unités territoriales (p ex. regroupement de cantons selon la langue majoritaire ou de plusieurs villes par agglomération), les calculs réalisés avec les fonctions mathématiques et statistiques se basent sur les résultats agrégés.

**Version(s)**

version pour l'impression  
version excel pour internet  
enregistrer au format excel

Aussi disponible pour les années suivantes:

**Calcul des prestations de la caisse de pension: Primauté pour les prestations vieillesse**

C7.15a - 2008, **Primauté pour les prestations vieillesse** [libellé complet]

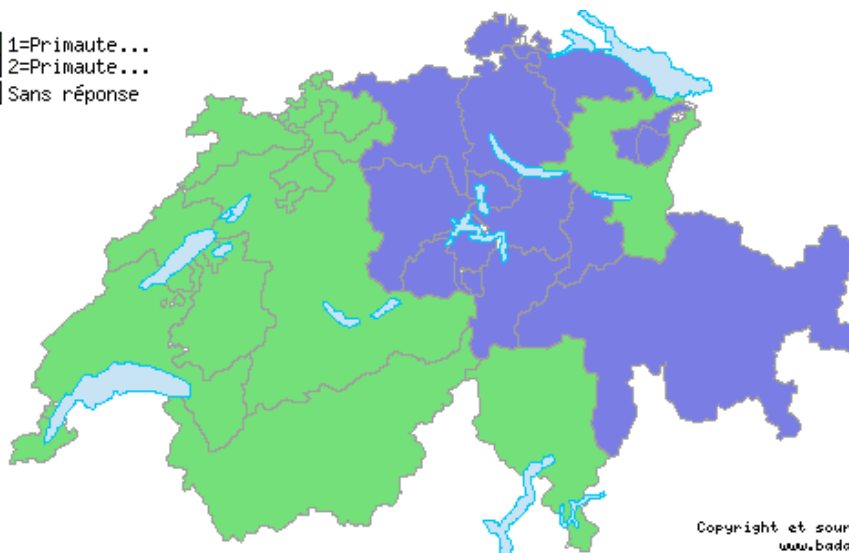
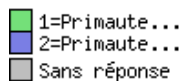
Tri selon l'ordre alphabétique

Type de question: LISTE

1=Primauté des prestations

2=Primauté des cotisations

1. AG	2
2. AI	2
3. AR	2
4. BE	1
5. BL	1
6. BS	1 [1]
7. FR	1 [2]
8. GE	1
9. GL	2
10. GR	2
11. JU	1
12. LU	2
13. NE	1
14. NW	2
15. OW	2
16. SG	1
17. SH	2
18. SO	1 [1]
19. SZ	2
20. TG	2
21. TI	1
22. UR	2
23. VD	1
24. VS	1
25. ZG	2
26. ZH	2



Copyright et sources: www.badac.ch

graph / carte

Remarque(s):

[1]: I-C: Antwort aus der Erhebung 2004 abgeleitet.

[2]: C-C: primauté des prestations sur le salaire moyen de carrière valorisé.

**Version(s)**

- [version pour l'impression](#)
- [version excel pour internet](#)
- [enregistrer au format excel](#)

Aussi disponible pour les années suivantes:

**Calcul des prestations de la caisse de pension: Primauté pour les prestations de risque**

**Canton** C7.15b - 2008, **Primauté pour les prestations de risque** [libellé complet]

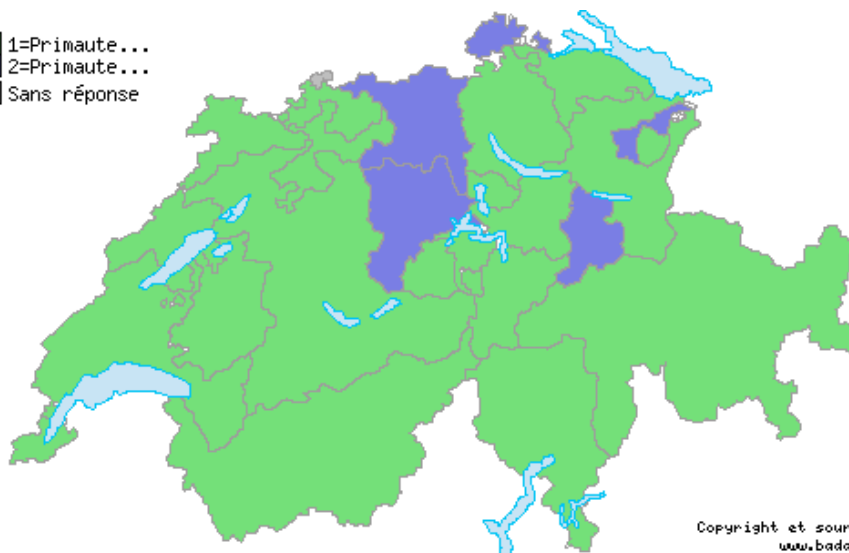
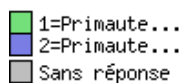
Tri selon l'ordre alphabétique

Type de question: LISTE

1=Primauté des prestations

2=Primauté des cotisations

1. AG	2
2. AI	1
3. AR	2
4. BE	1
5. BL	1
6. BS	- [1]
7. FR	1 [2]
8. GE	1
9. GL	2
10. GR	1
11. JU	1
12. LU	2
13. NE	1
14. NW	1
15. OW	1
16. SG	1
17. SH	2
18. SO	1 [3]
19. SZ	1
20. TG	1
21. TI	1
22. UR	1
23. VD	1
24. VS	1
25. ZG	1
26. ZH	1



Copyright et sources:  
www.badac.ch

graph / carte

Remarque(s):

[1]: Sans réponse

[2]: C-C: mais calcul de la prestation en cas de risque comme ci-dessus.

[3]: I-C: Antwort aus der Erhebung 2004 abgeleitet.

**Version(s)**

[version pour l'impression](#)

[version excel pour internet](#)

[enregistrer au format excel](#)

Aussi disponible pour les années suivantes:

2008

**Organisation de l'autorité de surveillance cantonale de la caisse de pension****Canton**

C7.16 - 2008 [libellé complet]

Tri selon l'ordre alphabétique

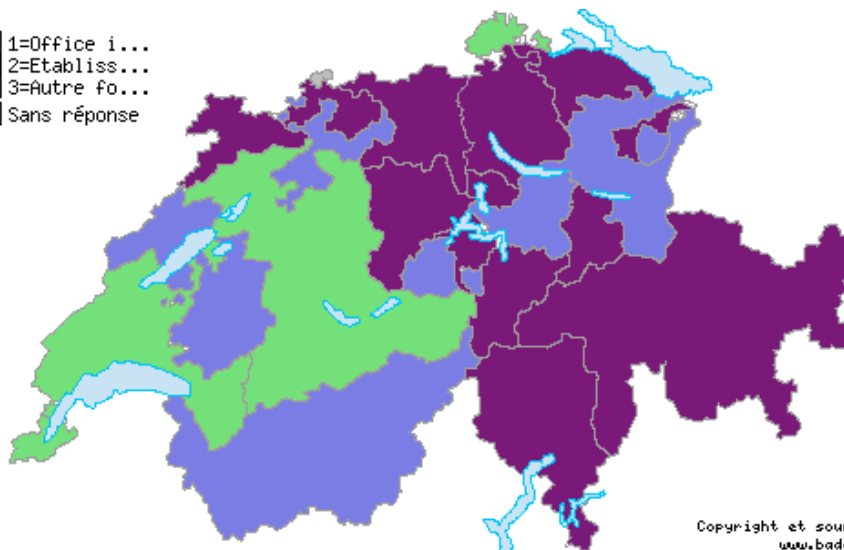
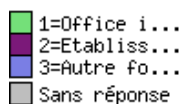
Type de question: LISTE

1=Office indépendant

2=Etablissement de droit public

3=Autre forme d'organisation

1. AG	2
2. AI	3 [1]
3. AR	2 [2]
4. BE	1 [3]
5. BL	2
6. BS	- [4]
7. FR	3
8. GE	1 [5]
9. GL	2
10. GR	2
11. JU	2
12. LU	2
13. NE	3 [6]
14. NW	2
15. OW	3
16. SG	3 [7]
17. SH	1
18. SO	3 [8]
19. SZ	3
20. TG	2
21. TI	2
22. UR	2
23. VD	1
24. VS	3
25. ZG	2
26. ZH	2

Copyright et sources:  
www.badac.ch

graph / carte

**Remarque(s):**

[1]: C-C: Antwort auf Nachfrage beim Kanton.

[2]: C-C: Ostschweizer BVG- und Stiftungsaufsicht, St. Gallen.

[3]: C-C: Organisatorisch untersteht das Amt für Sozialversicherung und Stiftungsaufsicht (ASVS) der Justiz-, Gemeinde- und Kirchendirektion. Fachlich untersteht das ASVS der Oberaufsicht des Bundes (Bundesrat).

[4]: Sans réponse

[5]: C-C: office indépendant de l'administration (rattachement administratif au CE).

[6]: C-C: Service de l'Etat.

[7]: C-C: Regionale Aufsicht: Ostschweizer BVG- und Stiftungsaufsicht.

[8]: I-C: Antwort aus der Erhebung 2004 abgeleitet.

**Version(s)**[version pour l'impression](#)[version excel pour internet](#)[enregistrer au format excel](#)

Aussi disponible pour les années suivantes:

**Représentation de l'employeur au sein de la caisse de pension (plusieurs rép. possibles)**

**Canton**

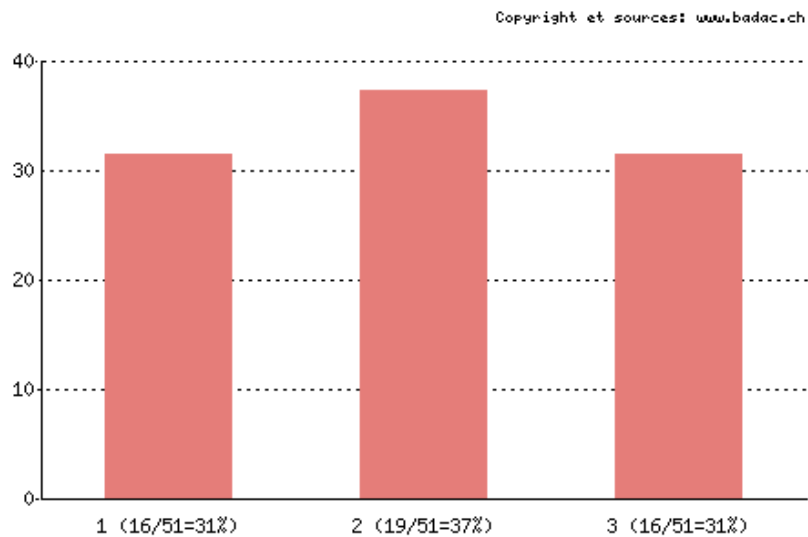
C7.17 - 2008 [libellé complet]

Tri selon l'ordre alphabétique

Type de question: LISTE

- 1=Membres du gouvernement
- 2=Personnes de l'administration
- 3=Personnes externes

1. AG	3	
	2	
2. AI		1
3. AR	3	
	1	
4. BE		2
5. BL	3	
	2	
	1	
6. BS		- [1]
7. FR	3	
	2	
	1	
8. GE	3	
	2 [2]	
9. GL	3	
	2	
	1	
10. GR	3	
	2	
	1	
11. JU	3	
	2	
12. LU	3	
	2	
13. NE		1 [3]
14. NW		2
15. OW	3	
	2	
	1	
16. SG	3	
	2	
	1	
17. SH	2	
	1	
18. SO		1 [4]
19. SZ	3	
	2	
	1	
20. TG		2
21. TI	3	
	2	
	1	
22. UR	3	
	1	
23. VD		2
24. VS		3
25. ZG	1	
	2	



graph



3  
1  
26. ZH 2

Remarque(s):

[1]: Sans réponse

[2]: C-C: mélange d'externes et de fonctionnaires (le Conseiller d'Etat en charge du DF ne siège plus).

[3]: C-C: la réponse 2 (personnes de l'administration) est également correcte.

[4]: I-C: Antwort aus der Erhebung 2004 abgeleitet.

**Version(s)**

[version pour l'impression](#)

[version excel pour internet](#)

[enregistrer au format excel](#)

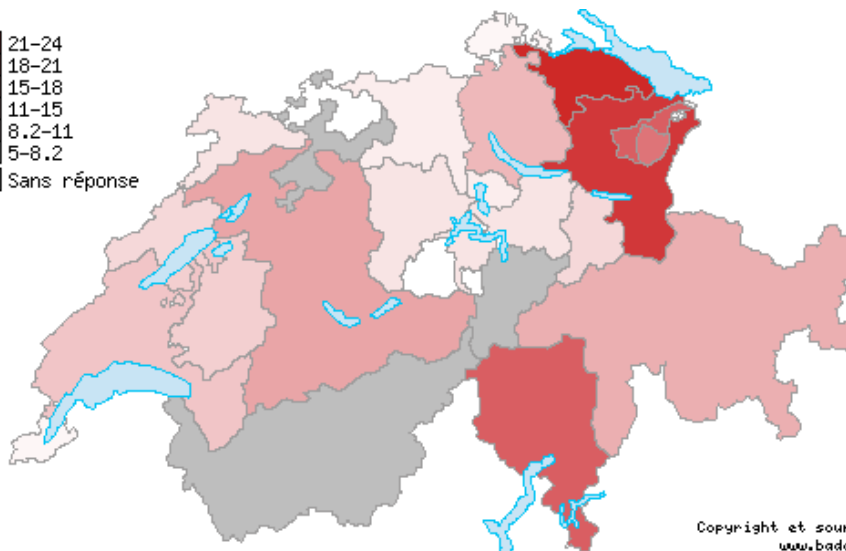
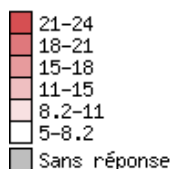
## **4. Collaborations intercantionales**

**Nombre de conférences régionales des directeurs cantonaux**

C4.30a - 2008, Nombre de conférences régionales des directeurs cantonaux ( A finalité politique, composées de Conseillers d'Etat (avec moins de 26 cantons=Conférences suisses)) [[libellé complet](#)]

Tri selon l'ordre alphabétique

Canton	
1. AG	7
2. AI	18
3. AR	20 [1]
4. BE	14
5. BL	5 [2]
6. BS	- [3]
7. FR	10
8. GE	6 [4]
9. GL	9
10. GR	13 [1]
11. JU	8
12. LU	8 [5]
13. NE	9 [6]
14. NW	8
15. OW	5
16. SG	23
17. SH	6
18. SO	- [3]
19. SZ	8
20. TG	24
21. TI	20
22. UR	- [3]
23. VD	11
24. VS	- [3]
25. ZG	7
26. ZH	12



Copyright et sources:  
www.badac.ch

graph / carte

**Remarque(s):**

- [1]: C-C: Antwort auf Nachfrage beim Kanton.
- [2]: C-C: zum Teil Schätzungen.
- [3]: Sans réponse
- [4]: C-C: voir annexe.
- [5]: C-C: Nicht vollständig, Statistiken werden nicht erhoben.
- [6]: C-C: Informationen non disponibles pour les autres rubriques.

**Version(s)**

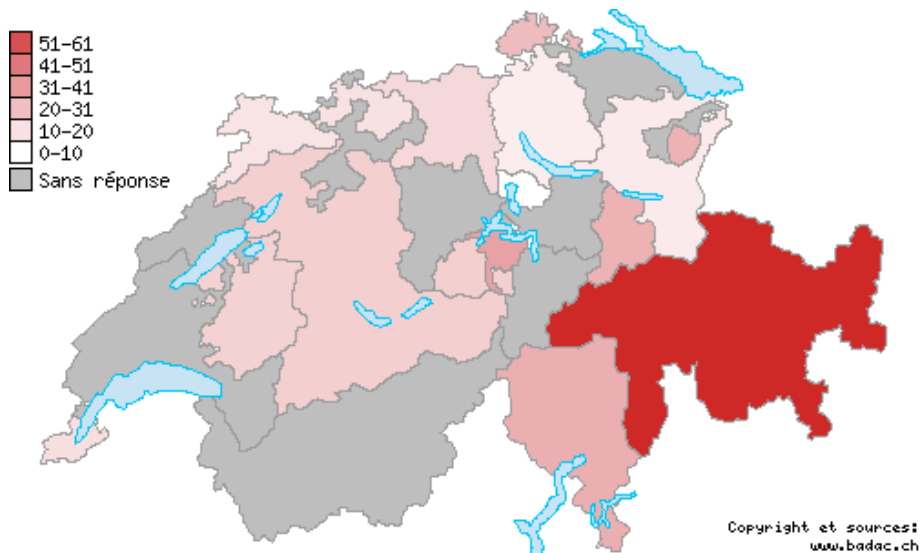
[version pour l'impression](#)  
[version excel pour internet](#)  
[enregistrer au format excel](#)

**Nombre de conférences administratives sectorielles**

C4.30b - 2008, Nombre de conférences administratives sectorielles (A finalité technique; composées de hauts fonctionnaires (par. ex. des Chefs du personnel; Chefs de l'exécution des peines et mesures); NB Conseillers d'Etat exclus. [[libellé complet](#)])

Tri selon l'ordre alphabétique

Canton	
1. AG	13
2. AI	25
3. AR	- [1]
4. BE	16 [2]
5. BL	10
6. BS	- [1]
7. FR	15
8. GE	11
9. GL	25 [3]
10. GR	61 [4]
11. JU	9
12. LU	- [1]
13. NE	- [1]
14. NW	30
15. OW	16
16. SG	7
17. SH	22
18. SO	- [1]
19. SZ	- [1]
20. TG	- [1]
21. TI	26
22. UR	- [1]
23. VD	- [1] [5]
24. VS	- [1]
25. ZG	0
26. ZH	6



graph / carte

**Remarque(s):**

[1]: Sans réponse

[2]: C-C: Frage C4.30b wurde die Schweiz. Staatsschreiberkonferenz nicht mit eingerechnet.

[3]: C-C: ungefähr.

[4]: C-C: Antwort auf Nachfrage beim Kanton.

[5]: C-C: Nombre de conférences administratives sectorielles impossible à déterminer. Plus de 100 probablement.

**Version(s)**

[version pour l'impression](#)

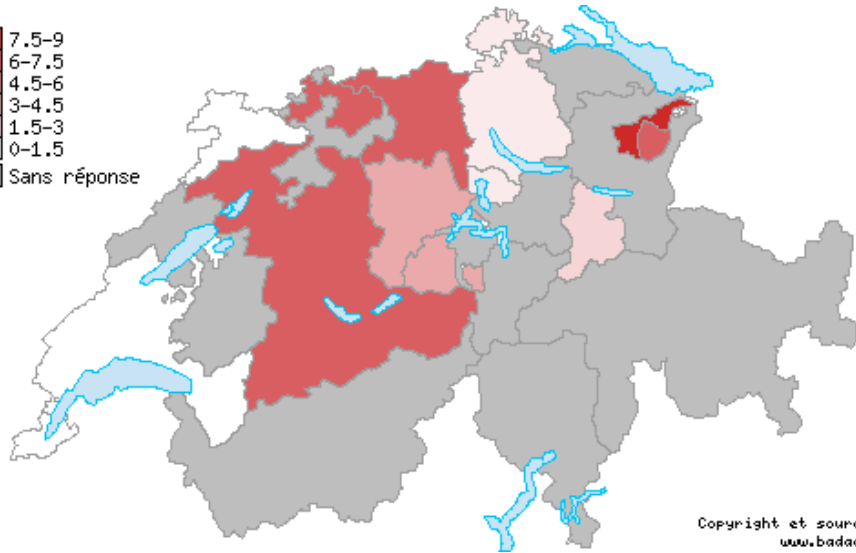
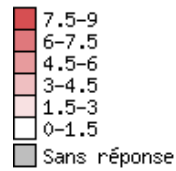
[version excel pour internet](#)

[enregistrer au format excel](#)

**Nombre de corporations de droit public intercantionales**

**Canton** C4.30c - 2008, Nombre de corporations de droit public intercantionales [[libellé complet](#)]  
Tri selon l'ordre alphabétique

1. AG	7
2. AI	7
3. AR	9
4. BE	7
5. BL	7
6. BS	- [1]
7. FR	- [1]
8. GE	0
9. GL	2
10. GR	- [1]
11. JU	0
12. LU	4
13. NE	- [1]
14. NW	- [1]
15. OW	4
16. SG	- [1]
17. SH	1
18. SO	- [1]
19. SZ	- [1]
20. TG	- [1]
21. TI	- [1]
22. UR	- [1]
23. VD	0
24. VS	- [1]
25. ZG	1
26. ZH	1



Copyright et sources:  
www.badac.ch

[graph](#) / [carte](#)

Remarque(s):

[1]: Sans réponse

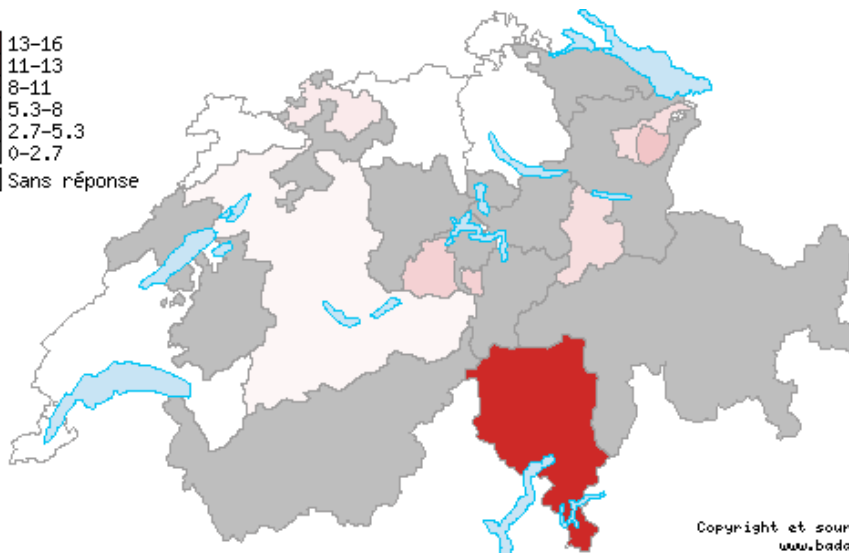

**Version(s)**

[version pour l'impression](#)  
[version excel pour internet](#)  
[enregistrer au format excel](#)

**Nombre d'associations de droit public intercantionales**

**Canton** C4.30d - 2008, Nombre d'associations de droit public intercantionales [\[libellé complet\]](#)  
Tri selon l'ordre alphabétique

1. AG	0
2. AI	5
3. AR	3
4. BE	1
5. BL	2
6. BS	- [1]
7. FR	- [1]
8. GE	0
9. GL	3
10. GR	- [1]
11. JU	0
12. LU	- [1]
13. NE	- [1]
14. NW	- [1]
15. OW	4
16. SG	- [1]
17. SH	0
18. SO	- [1]
19. SZ	- [1]
20. TG	- [1]
21. TI	16
22. UR	- [1]
23. VD	0
24. VS	- [1]
25. ZG	- [1]
26. ZH	0



Copyright et sources:  
www.badac.ch

graph / carte

Remarque(s):

[1]: Sans réponse

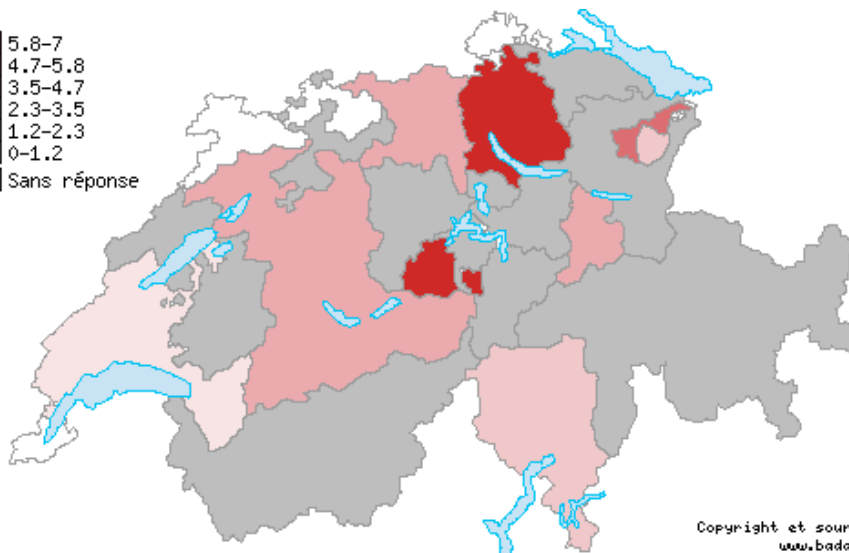

**Version(s)**

- [version pour l'impression](#)
- [version excel pour internet](#)
- [enregistrer au format excel](#)

**Nombre de fondations de droit public intercantionales**

**Canton** C4.30e - 2008, Nombre de fondations de droit public intercantionales [libellé complet]  
Tri selon l'ordre alphabétique

1. AG	3
2. AI	2
3. AR	5
4. BE	3
5. BL	0
6. BS	- [1]
7. FR	- [1]
8. GE	0
9. GL	3
10. GR	- [1]
11. JU	0
12. LU	- [1]
13. NE	- [1]
14. NW	- [1]
15. OW	7
16. SG	- [1]
17. SH	0
18. SO	- [1]
19. SZ	- [1]
20. TG	- [1]
21. TI	2
22. UR	- [1]
23. VD	1
24. VS	- [1]
25. ZG	- [1]
26. ZH	7



Copyright et sources:  
www.badac.ch

graph / carte

Remarque(s):

[1]: Sans réponse

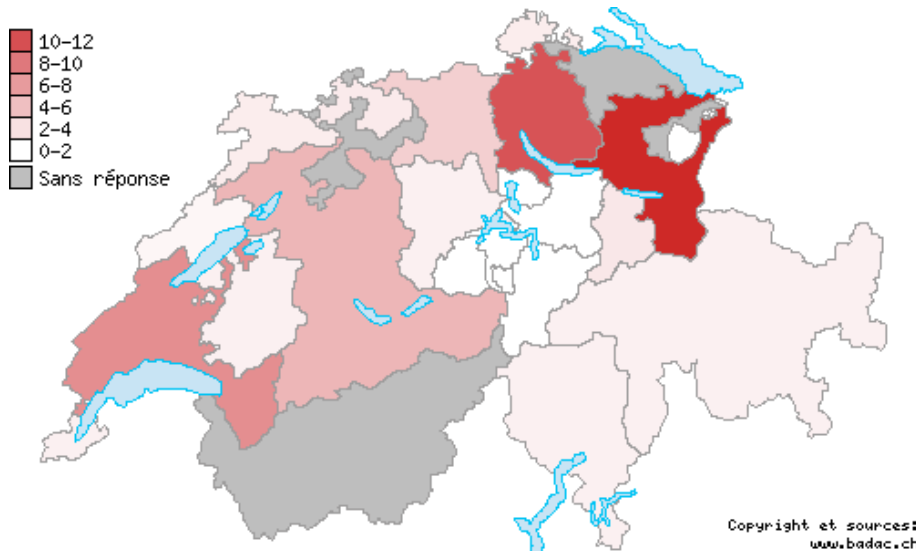
**Version(s)**

- [version pour l'impression](#)
- [version excel pour internet](#)
- [enregistrer au format excel](#)

**Nombre d'EPT pour assurer le relai avec ces organisations intercantionales**

**Canton** C4.31 - 2008, Nombre de EPT pour assurer le relai avec ces organisations intercantionales [[libellé complet](#)]  
Tri selon l'ordre alphabétique

1. AG	3.1
2. AI	0.1
3. AR	- [1]
4. BE	4.7
5. BL	1.5
6. BS	- [1]
7. FR	1
8. GE	1 [2]
9. GL	1.6
10. GR	1 [3]
11. JU	1.2
12. LU	1
13. NE	0.7 [4]
14. NW	0
15. OW	0
16. SG	12
17. SH	1.3
18. SO	- [1]
19. SZ	0
20. TG	- [1] [5]
21. TI	1
22. UR	0
23. VD	7 [6]
24. VS	- [1]
25. ZG	0
26. ZH	10 [7]



graph / carte

## Remarque(s):

[1]: Sans réponse

[2]: C-C: Il n'y a pas d'ETP spécialement engagée pour assurer le relai avec les organisations. Un rapide calcul nous amène toutefois à estimer que c'est la valeur d'environ 1 EPT qui est consacré aux aspects de liaison.

[3]: C-C: Für zentrale Koordinationsarbeiten.

[4]: C-C: Une personne travaillant à 70% est spécifiquement chargée de ce relai. Par contre, dans les départements, d'autres personnes peuvent consacrer une petite partie de leur temps de travail à ces relations mais le chiffre en EPT n'est pas disponible.

[5]: C-C: Aufgaben sind in der Staatskanzlei und den Departementen verteilt.

[6]: C-C: Impossible à déterminer. Dans chaque département, un ou plusieurs collaborateurs traitent les dossiers des conférences intercantionales. On peut partir de l'idée que cela pourrait correspondre à environ 1 EPT par département, soit 7 EPT (ordre d'idée).

[7]: C-C: Schätzung.

## Version(s)

[version pour l'impression](#)[version excel pour internet](#)[enregistrer au format excel](#)



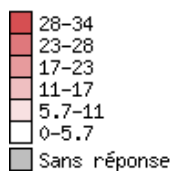
**Nombre d'accords intercantonaux avec compensation des charges en vigueur au 31.12.2008**

C4.41 - 2008, Nombre d'accords intercantonaux avec compensation des charges en vigueur au

31.12.2008 [[libellé complet](#)]

Tri selon l'ordre alphabétique

Canton	
1. AG	0 <sup>[1]</sup>
2. AI	16
3. AR	0 <sup>[2]</sup>
4. BE	0
5. BL	1
6. BS	- <sup>[3]</sup>
7. FR	0
8. GE	0
9. GL	- <sup>[3]</sup>
10. GR	1
11. JU	0
12. LU	- <sup>[3]</sup> <sup>[4]</sup>
13. NE	- <sup>[3]</sup> <sup>[5]</sup>
14. NW	- <sup>[3]</sup>
15. OW	- <sup>[3]</sup>
16. SG	- <sup>[3]</sup> <sup>[6]</sup>
17. SH	20
18. SO	- <sup>[3]</sup>
19. SZ	- <sup>[3]</sup>
20. TG	34
21. TI	1
22. UR	1
23. VD	12 <sup>[7]</sup>
24. VS	- <sup>[3]</sup>
25. ZG	11
26. ZH	11

Copyright et sources:  
www.badac.ch

graph / carte

**Remarque(s):**<sup>[1]</sup>; C-C: Zu Vereinbarungen mit Lastenausgleich: nur diejenigen im Rahmen des NFA.<sup>[2]</sup>; C-C: (2) Vbg ohne LA am 31.12.08 = 50; Zahl ist höher und unbestimmt.<sup>[3]</sup>; Sans réponse<sup>[4]</sup>; C-C: Keine entsprechende Erhebung.<sup>[5]</sup>; C-C: Informations non disponibles.<sup>[6]</sup>; C-C: Am 31.12.2008 waren 57 Vereinbarungen in Kraft. Dazu ob es sich um Vereinbarungen mit oder ohne LA handelt kann keine Angabe gemacht werden.<sup>[7]</sup>; C-C: Ne sont comptabilisées que les conventions publiées au Recueil systématique de la législation vaudoise (RSV). Les réponses ne sont qu'indicatives, de nombreuses conventions n'étant pas publiées au RSV.**Version(s)**[version pour l'impression](#)[version excel pour internet](#)[enregistrer au format excel](#)

**Nombre d'accords intercantonaux sans compensation des charges en vigueur au 31.12.2008**C4.41a - 2008, Nombre d'accords intercantonaux sans compensation des charges en vigueur au 31.12.2008 [[libellé complet](#)]

Tri selon l'ordre alphabétique

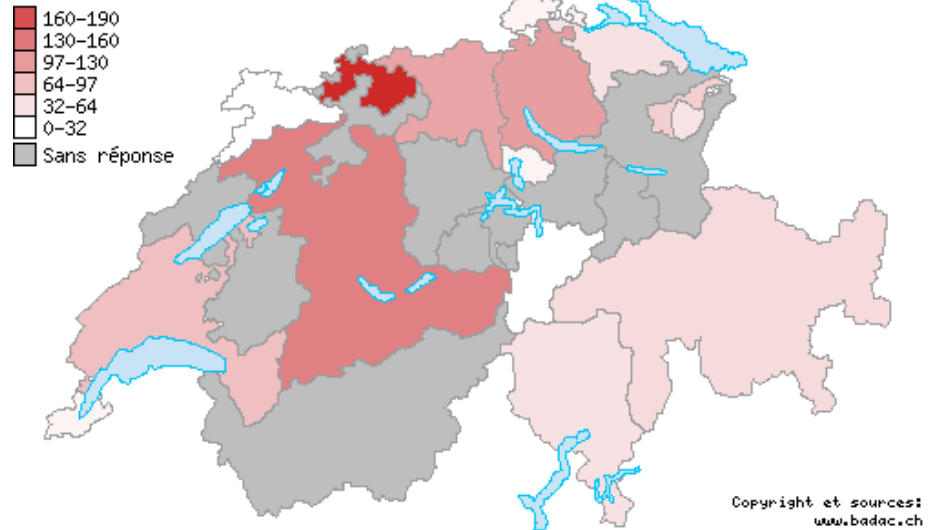
Canton	
1. AG	90
2. AI	30
3. AR	50
4. BE	124
5. BL	193
6. BS	- [1]
7. FR	- [1]
8. GE	15
9. GL	- [1]
10. GR	39
11. JU	0
12. LU	- [1]
13. NE	- [1]
14. NW	- [1]
15. OW	- [1]
16. SG	- [1]
17. SH	14
18. SO	- [1]
19. SZ	- [1]
20. TG	33
21. TI	31
22. UR	0
23. VD	66
24. VS	- [1]
25. ZG	15
26. ZH	95

Remarque(s):

[1]: Sans réponse

**Version(s)**

[version pour l'impression](#)  
[version excel pour internet](#)  
[enregistrer au format excel](#)



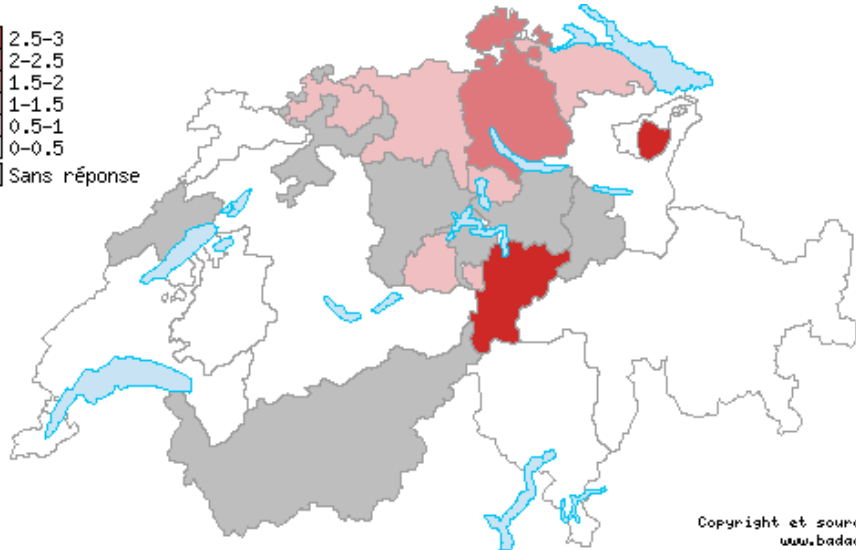

graph / carte

### Nombre de nouveaux accords intercantonaux avec compensation des charges adoptés entre le 1.1 et le 31.12.2008

**Canton** C4.41c - 2008, Nombre de nouveaux accords intercantonaux avec compensation des charges adoptés entre le 1.1 et le 31.12.2008 [[libellé complet](#)]

Tri selon l'ordre alphabétique

1. AG	1
2. AI	3
3. AR	0
4. BE	0
5. BL	1
6. BS	- [1]
7. FR	0
8. GE	0
9. GL	- [1]
10. GR	0
11. JU	0
12. LU	- [1]
13. NE	- [1]
14. NW	- [1]
15. OW	1
16. SG	0
17. SH	2
18. SO	- [1]
19. SZ	- [1]
20. TG	1
21. TI	0
22. UR	3
23. VD	0
24. VS	- [1]
25. ZG	1
26. ZH	2



Copyright et sources:  
www.badac.ch

[graph](#) / [carte](#)

Remarque(s):

[1]: Sans réponse

#### Version(s)

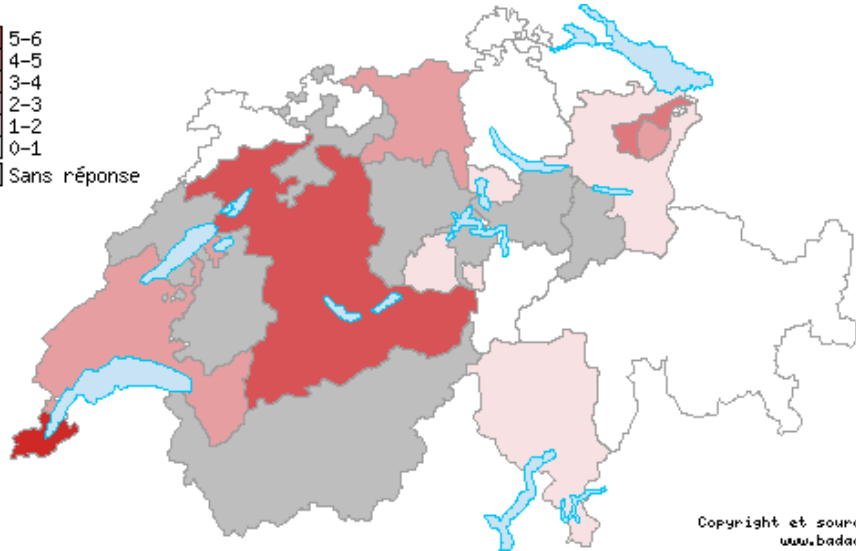
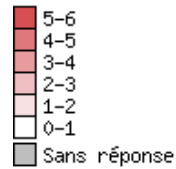
[version pour l'impression](#)  
[version excel pour internet](#)  
[enregistrer au format excel](#)

### Nombre de nouveaux accords intercantonaux sans compensation des charges adoptés entre le 1.1 et le 31.12.2008

**Canton** C4.41d - 2008, Nombre de nouveaux accords intercantonaux sans compensation des charges adoptés entre le 1.1 et le 31.12.2008 [[libellé complet](#)]

Tri selon l'ordre alphabétique

1. AG	3
2. AI	3
3. AR	4
4. BE	5
5. BL	0
6. BS	- [1]
7. FR	- [1]
8. GE	6
9. GL	- [1]
10. GR	0
11. JU	0
12. LU	- [1]
13. NE	- [1]
14. NW	- [1]
15. OW	1
16. SG	1
17. SH	0
18. SO	- [1]
19. SZ	- [1]
20. TG	0
21. TI	1
22. UR	0
23. VD	3
24. VS	- [1]
25. ZG	1
26. ZH	0



Copyright et sources:  
www.badac.ch

[graph](#) / [carte](#)

Remarque(s):

[1]: Sans réponse

#### Version(s)

[version pour l'impression](#)

[version excel pour internet](#)


[enregistrer au format excel](#)

**Nombre d'accords intercantonaux adoptés avec plus de 17 cantons avec compensation des charges**

C4.42 - 2008, Nombre d'accords intercantonaux adoptés avec plus de 17 cantons avec compensation des charges [[libellé complet](#)]

Tri selon l'ordre alphabétique

Canton	
1. AG	0
2. AI	6
3. AR	0
4. BE	0
5. BL	1
6. BS	- [1]
7. FR	0
8. GE	0
9. GL	- [1]
10. GR	1
11. JU	0
12. LU	- [1] [2]
13. NE	- [1] [3]
14. NW	- [1]
15. OW	0
16. SG	- [1] [4]
17. SH	8
18. SO	- [1]
19. SZ	- [1]
20. TG	14
21. TI	- [1] [5]
22. UR	- [1]
23. VD	3
24. VS	- [1]
25. ZG	15
26. ZH	4



Copyright et sources:  
www.badac.ch

graph / carte

Remarque(s):

- [1]: Sans réponse
- [2]: C-C: Keine entsprechende Statistik.
- [3]: C-C: Informationen non disponibles.
- [4]: C-C: Keine Angabe möglich.
- [5]: C-C: Non conosciamo la risposta.

Version(s)

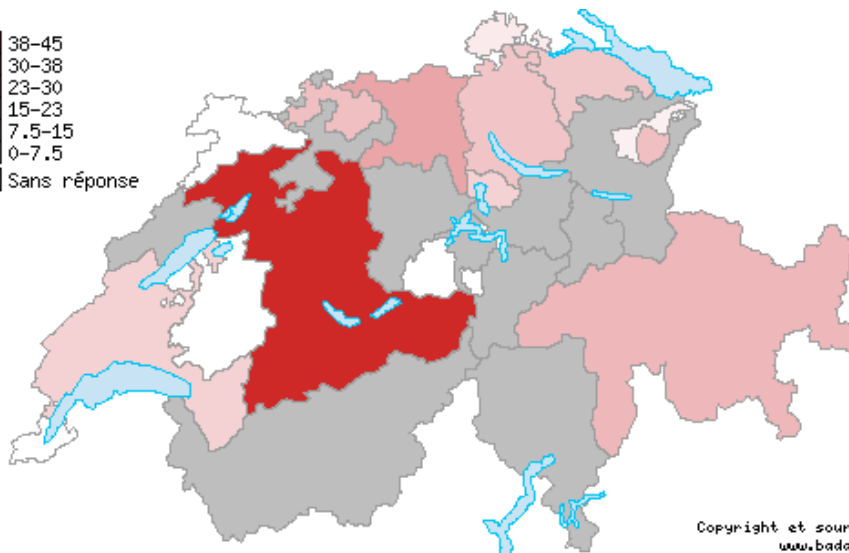
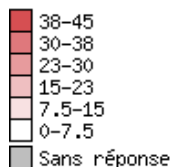
- [version pour l'impression](#)
- [version excel pour internet](#)
- [enregistrer au format excel](#)

**Nombre d'accords intercantonaux adoptés avec plus de 17 cantons sans compensation des charges**

C4.43 - 2008, Nombre d'accords intercantonaux adoptés avec plus de 17 cantons sans compensation des charges [[libellé complet](#)]

Tri selon l'ordre alphabétique

Canton	
1. AG	21
2. AI	15
3. AR	4
4. BE	45
5. BL	15
6. BS	- [1]
7. FR	0
8. GE	0
9. GL	- [1]
10. GR	17
11. JU	0
12. LU	- [1]
13. NE	- [1]
14. NW	- [1]
15. OW	0
16. SG	- [1]
17. SH	5
18. SO	- [1]
19. SZ	- [1]
20. TG	13
21. TI	- [1]
22. UR	- [1]
23. VD	11
24. VS	- [1]
25. ZG	11
26. ZH	14



Copyright et sources:  
www.badac.ch

[graph](#) / [carte](#)

Remarque(s):

[1]: Sans réponse

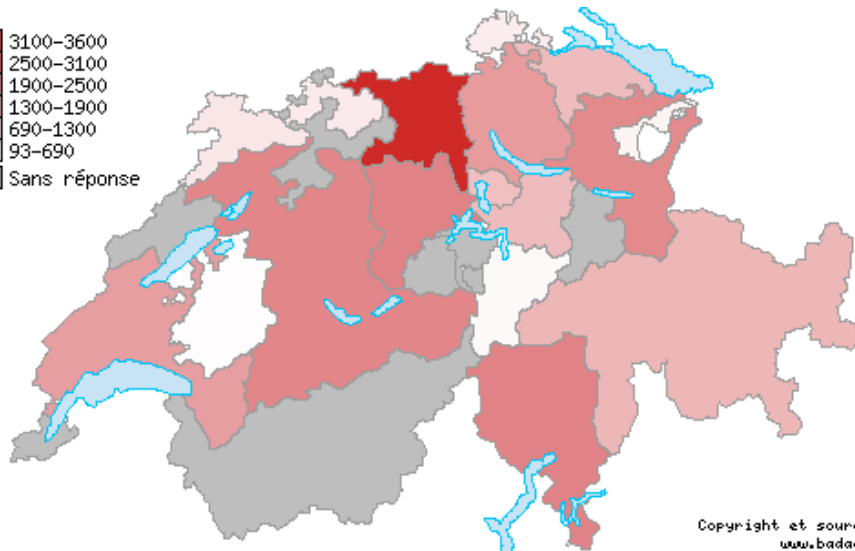
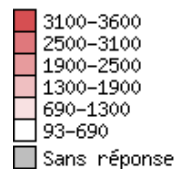
**Version(s)**

- [version pour l'impression](#)
- [version excel pour internet](#)
- [enregistrer au format excel](#)

**Nombre d'étudiants touchant des prestations dans le cadre d'accords intercantonaux via l'AIU**C4.44a - 2008, Nombre d'étudiants touchant des prestations dans le cadre d'accords intercantonaux via l'AIU [[libellé complet](#)]

Tri selon l'ordre alphabétique

Canton	Nombre d'étudiants
1. AG	3645.5
2. AI	93
3. AR	354 <sup>[1]</sup>
4. BE	2264 <sup>[2]</sup>
5. BL	490
6. BS	- <sup>[3]</sup>
7. FR	161
8. GE	- <sup>[3]</sup>
9. GL	- <sup>[3]</sup> <sup>[4]</sup>
10. GR	1472
11. JU	599 <sup>[5]</sup>
12. LU	2314
13. NE	- <sup>[3]</sup> <sup>[6]</sup>
14. NW	- <sup>[3]</sup>
15. OW	- <sup>[3]</sup>
16. SG	2221
17. SH	468
18. SO	- <sup>[3]</sup>
19. SZ	1353
20. TG	1370
21. TI	2302
22. UR	230
23. VD	1865
24. VS	- <sup>[3]</sup>
25. ZG	1278
26. ZH	1940

Copyright et sources:  
www.badac.ch

graph / carte

## Remarque(s):

- [1]: C-C: Die Zahl bei 'andere interkantonale Abkommen' bezieht sich auf die Tertiärstufe und beinhaltet auch die Fachschulvereinbarung.
- [2]: C-C: Studierende anderer Abkommen: 110 Mittelschulen; 2930 Berufliche Grundbildung; 1000 Höhere Berufsbildung; 98 Schweizerische Hochschule für Landwirtschaft und 22 Hochschule für Heilpädagogik ZH.
- [3]: Sans réponse
- [4]: C-C: es wird keine Statistik geführt.
- [5]: C-C: AIU = calcul sur un semestre du 01.03 au 31.08.2008 / AHES = tous les étudiants JU qui suivent une HES. Tous ne sont pas soumis à l'AHES car il y a aussi les étudiants de la HES-SO dont le Jura est membre et de la HEP BEJUNE.
- [6]: C-C: Informations non disponibles.

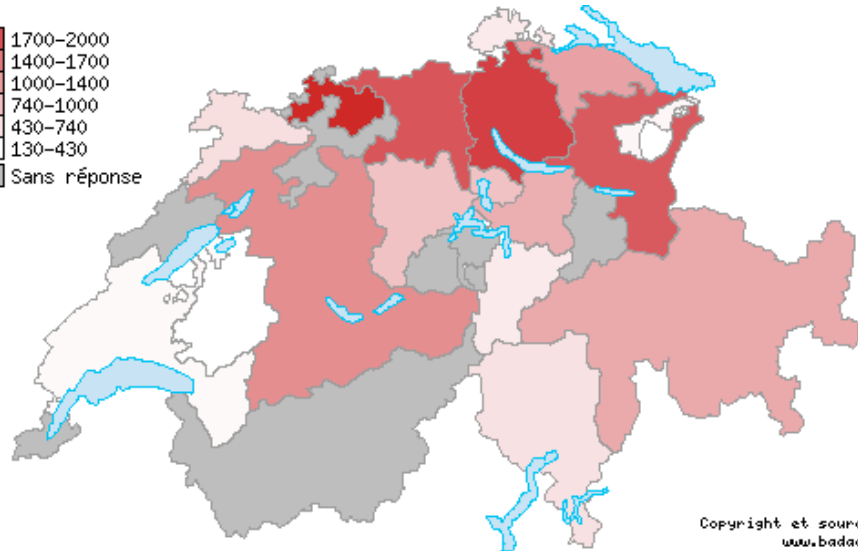

## Version(s)

- [version pour l'impression](#)
- [version excel pour internet](#)
- [enregistrer au format excel](#)

**Nombre d'étudiants touchant des prestations dans le cadre d'accords intercantonaux via l'AHES**C4.44b - 2008, Nombre d'étudiants touchant des prestations dans le cadre d'accords intercantonaux via l'AHES [[libellé complet](#)]

Tri selon l'ordre alphabétique

Canton	
1. AG	1641
2. AI	125
3. AR	218
4. BE	1184
5. BL	1969
6. BS	- [1]
7. FR	141
8. GE	- [1]
9. GL	- [1]
10. GR	956
11. JU	447
12. LU	716
13. NE	- [1]
14. NW	- [1]
15. OW	- [1]
16. SG	1596
17. SH	341
18. SO	- [1]
19. SZ	911
20. TG	1023
21. TI	437
22. UR	351
23. VD	191 [2]
24. VS	- [1]
25. ZG	734
26. ZH	1820

Copyright et sources:  
www.badac.ch

graph / carte

Remarque(s):

[1]: Sans réponse

[2]: C-C cf. mail du 3. mars 2010.

**Version(s)**

[version pour l'impression](#)  
[version excel pour internet](#)  
[enregistrer au format excel](#)

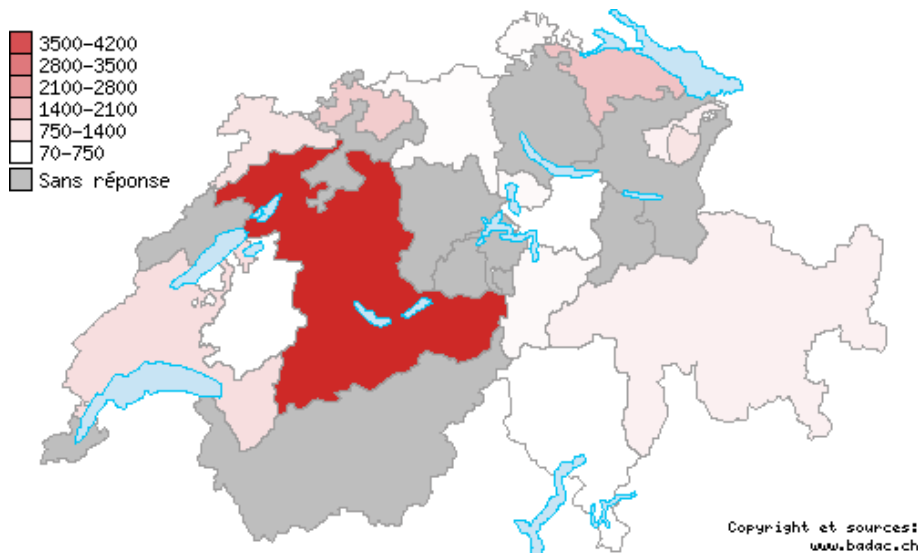


**Nombre d'étudiants touchant des prestations via d'autres accords intercantonaux**

C4.44c - 2008, Nombre d'étudiants touchant des prestations via d'autres accords intercantonaux [libellé complet]

Tri selon l'ordre alphabétique

1. AG	180
2. AI	671
3. AR	425
4. BE	4160
5. BL	1200
6. BS	- [1]
7. FR	70
8. GE	- [1]
9. GL	- [1]
10. GR	428
11. JU	677
12. LU	- [1]
13. NE	- [1]
14. NW	- [1]
15. OW	- [1]
16. SG	- [1]
17. SH	191 [2]
18. SO	- [1]
19. SZ	87
20. TG	1404
21. TI	119
22. UR	222
23. VD	804 [3]
24. VS	- [1]
25. ZG	210
26. ZH	- [1] [4]



graph / carte

**Remarque(s):**

[1]: Sans réponse

[2]: C-C: andere Abkommen: Höh. Fachschulen, Mittelschulen, Hochbegabte.

[3]: C-C: le mécanisme financier HES-SO se substitue à l'AHES.

[4]: C-C: Weitere Zahlungen erfolgen im Rahmen der interkantonalen Fachschulvereinbarung FSV.

**Version(s)**[version pour l'impression](#)[version excel pour internet](#)[enregistrer au format excel](#)